


Tema 2

LA VESTIMENTA

Objetivo: Enseñar a los niños y niñas la necesidad de cuidar el aspecto personal y la importancia de la vestimenta en la vida diaria.

Materiales: Ficha 3



3**HOLA, ALBA. BUENOS DÍAS****Guía de trabajo**


A los niños y niñas se les entregan las fichas de trabajo. En una de ellas hay diversos dibujos en los que aparece Alba. Estos dibujos explican lo que hace la niña desde que se levanta hasta que va a la escuela. En otra encontramos unas frases que describen cada dibujo. Viñetas y frases están desordenadas y tendrán que ponerlas cada una en su sitio.

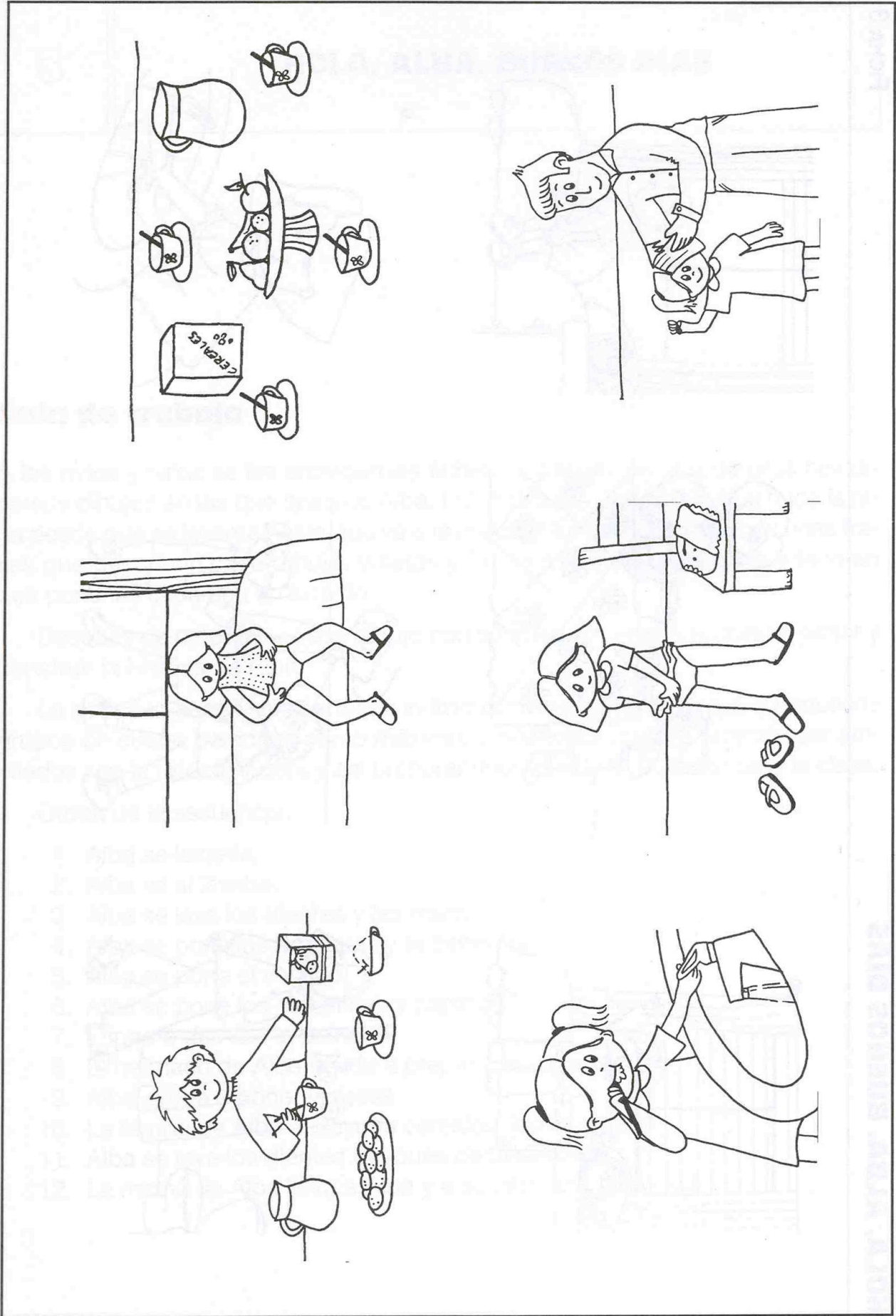
Después de emparejar cada dibujo con su frase, los alumnos podrán pintar y construir la historia de Alba.

La actividad puede ser efectuada individualmente, por parejas o por pequeños grupos de cuatro personas como máximo. Los dibujos pueden también ser ampliados con la fotocopidora y así preparar unos atractivos murales para la clase.

Orden de la secuencia:

1. Alba se levanta
2. Alba va al lavabo
3. Alba se lava los dientes y las manos
4. Alba se pone las braguitas y la camiseta
5. Alba se pone el vestido
6. Alba se pone los calcetines y zapatos
7. El padre de Alba le peina
8. El hermano de Alba ayuda a preparar el desayuno
9. Alba ayuda a poner la mesa
10. La familia de Alba desayuna cereales, leche y fruta
11. Alba se lava los dientes después de desayunar
12. La mamá de Alba lleva a Alba y a su hermano al colegio





Alba se levanta

Alba va al lavabo

Alba se lava los dientes y las manos

Alba se pone las braguitas y la camiseta

Alba se pone el vestido

Alba se pone los calcetines y zapatos

El padre de Alba le peina

El hermano de Alba ayuda a preparar el desayuno

Alba ayuda a poner la mesa

La familia de Alba desayuna cereales, leche y fruta

Alba se lava los dientes después de desayunar

La mamá de Alba lleva a Alba y a su hermano al colegio