









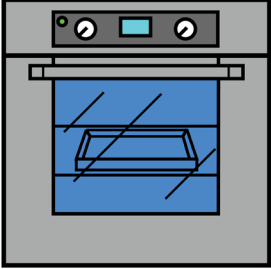



# INTRUSOS

De las 3 imágenes de la fila hay una que no debería estar señala cual es con un círculo.

1			
2			
3			
4			


# INTRUSOS

Nombra cada una de las imágenes que aparecen en la ficha anterior

1	Manzana	Naranja	Alcachofa
2			
3			
4			


# INTRUSOS

¿Por qué has elegido esa imagen como intrusa y no otra?

1	 Porque las otras dos imágenes corresponden frutas y esta es una verdura
2	
3	
4	

# INTRUSOS

¿Qué tienen en común las dos imágenes que no has rodeado con un círculo?

1	 Las imágenes corresponden a frutas, nacen en los árboles, etc.
2	
3	
4	

# INTRUSOS

¿Qué tienen en común las tres imágenes que están en la misma fila?

1	Las imágenes corresponden a comidas, se obtienen de la tierra, se pueden cocinar, etc
2	
3	
4	

## Intrusos y escritura creativa

[www.orientacionandujar.es](http://www.orientacionandujar.es)

Autor pictogramas: [Sergio Palao](http://www.sergio-palao.com) Procedencia: [ARASAAC \(http://catedu.es/arasaac/\)](http://catedu.es/arasaac/) Licencia: [CC \(BY-NC-SA\)](https://creativecommons.org/licenses/by-nc-sa/4.0/)

Escribe cuatro frases que contengan dos de las imágenes de la primera actividad.

1	El otro día vi una serpiente persiguiendo a un canario.
2	
3	
4	

## Intrusos y escritura creativa

Escribe cuatro frases que contengan tres de las imágenes de la primera actividad. La frase puede tener sentido o ser divertida y sin sentido como la del ejemplo.

1	Arreglando mi frigorífico, descubrí que mi perro se había comido una manzana.
2	
3	
4	