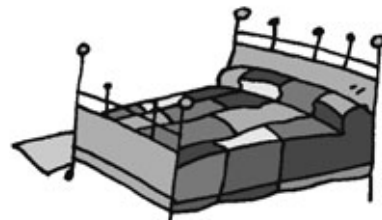


Nombre:

⊙ Rodea según el código: a o




⊙ Une según la vocal por la que empieza su nombre.



a

e



i



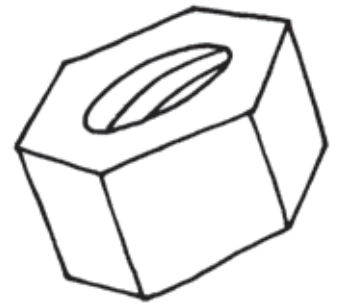
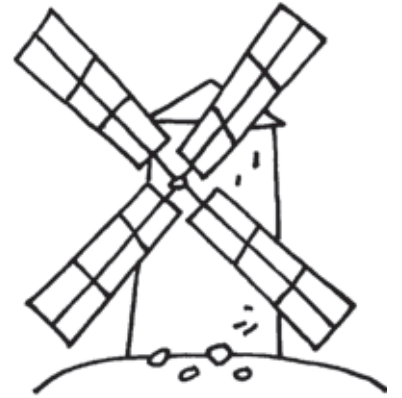
o

u



Nombre:

© Colorea de rojo si suena o y de azul si suena u.



© Une los dibujos cuyos nombres terminan igual.



Nombre:

⊙ Rodea la palabra que corresponde al dibujo.



cama

rama

fama



tubo

cubo

subo



cazo

lazo

tazo



nota

bota

jota




muela

vuela


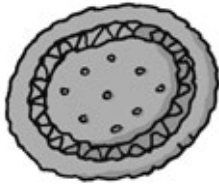
suela

⊙ Une los dibujos cuyos nombres terminan igual.



Nombre:

© Rodea el dibujo que termina distinto en cada fila.



Nombre:

© Tacha las palabras que no corresponden con el dibujo.



bala

pala

mala



boca

bola

bota



pera

pela

pesa



copa

ropa

sopa



piña

niña

viña



moro

toro

loro



bota

gota

nota



rana

raya

rata



boca

roca

toca

Nombre:

© Rodea la palabra que corresponde al dibujo.



mesa

besa



pollo

bollo



gorra

goma



banquetilla

mantequilla



pesticida

medicina



piscina

llantina

© Une los dibujos cuyos nombres acaban igual.



Nombre:

© Recorta y pega donde corresponde.

ñ	ll



ballena

piña

llora

ardilla

araña

bombilla

bañera

castaña

Nombre:

© Recorta y pega donde corresponde.

ch	ll



collar

chupete

bocadillo

caballo

sello







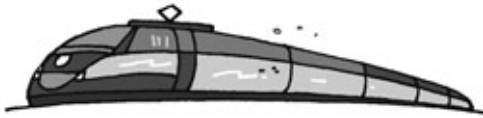
churros

noche




chorizo

Nombre:

⊙ Escribe el número de sílabas.



⊙ Escribe la letra que cambia entre la palabra y el dibujo.

tren	3
vino	
parra	
pelo	

© Mira los dibujos y escribe las letras que faltan.

	a	_____	a	
_____	a	_____	a	
_____	a	_____	a	
_____	a	_____	a	
	a	_____	a	

© Inventa otras palabras con la misma estructura. Escríbelas y dibuja.

_____	a	_____	a	
_____	a	_____	a	
_____	a	_____	a	

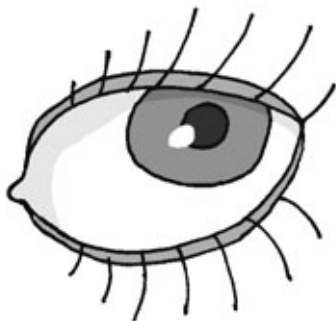

Nombre:

⊙ Relaciona y escribe las letras que faltan.

..... _____ _____	a _____ _____	a	●
..... _____ _____	o _____ _____	a	●
..... _____ _____	u _____ _____	o	●
..... _____ _____	a _____ _____	o	●
..... _____ _____	i _____ _____	o	●

●	rosa
●	chino
●	ramo
●	taza
●	zummo

⊙ Rodea los dibujos cuyos nombres tienen tres sílabas.



Nombre:

- ⊙ Rodea y marca los dibujos que llevan el sonido ñ en su nombre.



- ⊙ Rodea los dibujos que llevan el sonido f en su nombre.



- ⊙ Piensa y dibuja una palabra con esta estructura.



.....
 _ a _ a




.....
 _ a _ o



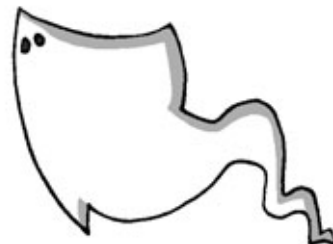
.....
 _ a _ a _ o

Nombre:


⊙ Marca los dibujos cuyos nombres contienen el sonido an.







⊙ Rodea los dibujos cuyos nombres contienen el sonido or.



⊙ Escribe el número de sílabas y letras.


sílabas
.....
.....
.....

tigre
pozo
elefante

letras
.....
.....
.....

Nombre:

⊙ Rodea según el código.




tambor

sol

cantar

cristal

⊙ Tacha los dibujos cuyos nombres tienen cuatro sílabas.




⊙ Escribe la letra que cambia entre la palabra y el dibujo.

hueco	
suerte	
luna	
foco	
lechuga	


Nombre:

- ⊙ Dibuja un objeto que empiece por el siguiente sonido.


N



L




R




- ⊙ Dibuja un objeto que acabe por el siguiente sonido.


O



E



A



- ⊙ Dibuja un objeto que contenga el siguiente sonido.

M



N



L



Nombre:

© Recorta y pega donde corresponde.

o	u



pluma

roca

castañuelas

hilo

queso

cacahuete

espejo

enchufe

- ⊙ Lee estas palabras empezando por el final y escribe la nueva palabra.

ROMA
------	-------------------------

ZORRA
-------	-------------------------

ATAR
------	-------------------------

SALA
------	-------------------------

- ⊙ Forma todas las palabras que se te ocurran con las siguientes letras.

n p a o t m

.....
.....
.....
.....
.....
.....
.....
.....
.....
.....
.....
.....
.....
.....
.....

.....
.....
.....
.....
.....
.....
.....
.....
.....
.....
.....
.....
.....
.....
.....

Nombre:

- ⊙ Tacha los signos que son distintos al modelo.




- ⊙ Rodea las sílabas que son iguales que el modelo.

al	la	al	la	al	al	la	al	la
le	le	el	el	le	le	el	el	le

- ⊙ Colorea los dibujos cuyos nombres tienen el, il, ol y ul.



- ⊙ Subraya la palabra correcta.



Nombre:


- ⊙ Completa con al o la y rodea la solución de la adivinanza.

En _____to vive,

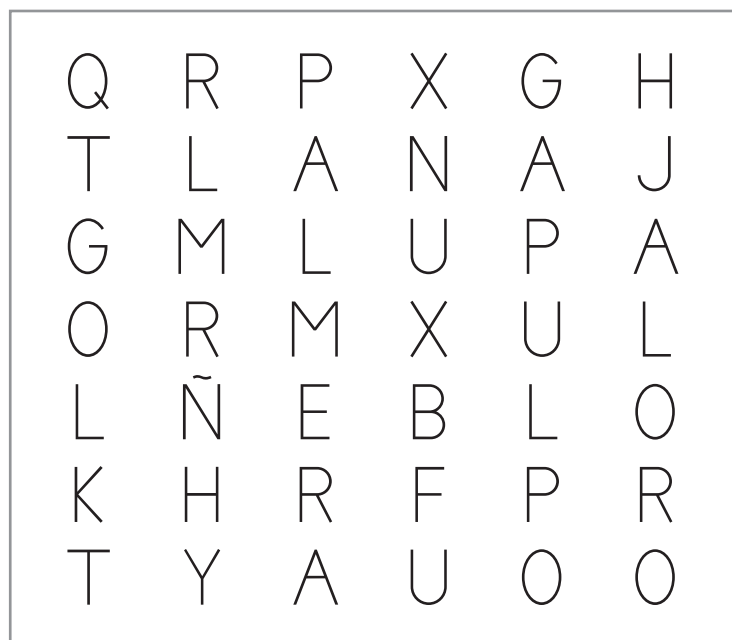
en _____to mora,

en _____to teje

_____ tejedora.



- ⊙ Busca y rodea en la sopa de letras el nombre de estos dibujos. Rodea de rojo los que tengan la, lu y lo.




⊙ Rodea los signos que son iguales al modelo.



⊙ Rodea de rojo las sílabas sa, se, si, so, su y de azul las sílabas as, es, is, os, us.

sa es si os us su as so as
is se sa as os es us si es

⊙ Rodea de rojo los dibujos cuyos nombres tienen sa, se, si, so y su. Rodea de azul los dibujos cuyos nombres tienen as, es, is, os y us.



Nombre:

⊙ Rodea la palabra adecuada.



esmáforo

semáforo



sila

isla



aspiradora

sapiradora



secoba

escoba

⊙ Fíjate en los dibujos y completa las oraciones con as, es, is, os y us para que tengan sentido.

La princesa s_____pira de tr_____teza.



Franc_____co sube la _____calera _____cura.

Tr_____tana come un p_____tel.



El p_____cador p_____ca un p_____cado.

Nombre:

- ⊙ Tacha los signos que son distintos al modelo.

R R Я R R Я R Я R R Я R

- ⊙ Subraya ra, re, ri, ro, ru y rodea ar, er, ir, or, ur.

ra er or ro ir ur ar re ri or
ru ra ri ru ra er ri ro re ar

- ⊙ Colorea los dibujos cuyos nombres tienen ar, er, or.



- ⊙ Tacha la palabra incorrecta.



radio

ardio



orca

roca



radilla

ardilla



uerda

rueda

Nombre:

⊙ Dibuja un objeto que tenga estas letras.

ra

re

ar

⊙ Une para formar palabras.

ro.	• dilla
or.	• tiga
	• dar
	• denar

ar.	• mario
ra.	• cimo
	• dilla
	• tón

⊙ Lee y tacha las palabras incorrectas.



El

rabol
árbol

 tiene


ramas
armas

El

ramario
armario

 está

orto
roto



Nombre:

- ⊙ Rodea los signos que son iguales que el modelo.


N N N N N N N N N N N N




n n n u u n u u n u u n n u

- ⊙ Rodea el siguiente modelo.

nu un nu un nu un nu un nu un nu

- ⊙ Completa con an, on, in, ne, nu y na.

_____ ranja	
_____ tena	
_____ ce	11

_____ dio	
_____ vera	
_____ be	

- ⊙ Une para formar palabras.

	• tena
an•	• dar
na•	• ranja
	• dén

	• via
on•	• da
no•	• che
	• ce

Nombre:

⊙ Busca en la sopa de letras los nombres de los dibujos.



⊙ Completa las oraciones con las palabras anteriores.

El _____ sube la _____

El _____ tira la _____

La _____ abre la _____

El _____ agarra el _____

Nombre:

⊙ Rodea los signos que son iguales que el modelo.











⊙ Rodea según el código.



za az zo uz

oz zu ez iz

⊙ Completa con za, zo, zu, az, ez, iz, oz y uz.

	pi_____rra		garban_____
	h_____		p_____
	avestr_____		disfr_____
	láp_____		_____mo

Nombre:

⊙ Rodea las letras iguales al modelo.

pra	pra	par	bra	gra	par	dra
-----	-----	-----	-----	-----	-----	-----

par	pra	bar	par	par	pra	bra
-----	-----	-----	-----	-----	-----	-----

pla	pla	pal	bla	dla	pla	gla	gar
-----	-----	-----	-----	-----	-----	-----	-----



pal	bal	dal	gal	pal	pla	pal	lap
-----	-----	-----	-----	-----	-----	-----	-----

⊙ Tacha la letra que sobra.

plátano	palátano
papel	paplel
perdiz	perediz

portal	porotal
pruno	puruno
pulpo	pulupo

⊙ Rodea los dibujos cuyos nombres están bien escritos.

	percha
	porfesor

	palneta
	pulga

Nombre:

- ⊙ Rodea de rojo las letras que empiezan por br y de azul las que empiezan por bl.

bra bre bir bor bru

bar ber bri bur bro

blu ble bil bal bel

bul bli blo bal bla

- ⊙ Tacha la letra que sobra.

	cabele		somberero
	barazo		bulusa
	bolosillo		abirigo

- ⊙ Escribe la letra que falta.

	mueb_e		bib_ioteca
	b_uja		cab_a

Nombre:

- ⊙ Colorea de rojo los recuadros que tengan dra, dre, dri, dro, dru y de azul los recuadros con dar, der, dir, dor, dur.

dar	dor	bar	dri	dre	dra	dir
dri	dro	dra	prru	bar	dru	bru
der	bar	pan	dur	dor	dro	por

- ⊙ Tacha la letra que sobra.

	cocodirilo		cuadoro
	madere		doromitorio
	tenerdor		drargón

- ⊙ Señala el cuadro según el código.

○ bien escrito X mal escrito

pader	
ederedón	
comedor	
pieđa	

almendro	
dormedarío	
mendurgo	
mandril	

Nombre:

- ⊙ Rodea la palabra correcta que corresponde a cada dibujo.

	térebol térbol trébol
	trineo tirineo tineo
	taje traje taraje

	tarata tata tarta
	paratir partir partri
	cuator cuatro cuato

- ⊙ Completa la palabra que falta, puedes ayudarte con el ejercicio anterior.

Bea encuentra un _____

de _____ hojas.

Pepe juega con el _____

Mi padre se manchó el _____

al _____ la tarta.






Nombre:

- ⊙ Rodea las sílabas fla, fle, fli, flo y flu. Tacha las sílabas fal, fel, fil, fol y ful.

fal flo fli flu fla

fol fil fle fal fel

- ⊙ Tacha la letra que sobra.









- ⊙ Tacha las palabras que están mal escritas y escríbelas correctamente.

fotador
felequillo
folres

fegona
fraiel
Áfirca

Nombre:

⊙ Rodea la palabra que corresponde a cada dibujo.

	calaculadora claculadora calculadora		crobata corabata corbata
	calase clase calse		cresta ceresta cersta
	ancal anlaca ancla		cárneo cráneo crárneo

⊙ Tacha las palabras que están mal escritas. Después copia la oración correctamente.

Mi pirima tiene un tirciclo.

.....

.....

.....

Ana come corquetas de carane.

.....

.....

.....

Nombre:

- ⊙ Observa el dibujo y rodea la palabra que corresponde.

	negero necro negro nergo
---	-----------------------------------

	barganzo garbanzo garbanzo garbanzo
---	--

	golbo golobo globo clobo
--	-----------------------------------

	nogala nogal nogla nocal
---	-----------------------------------

- ⊙ Inventa una oración con cada una de las siguientes palabras.

gracioso

.....

tigre

.....

galgo


.....

garganta

.....

Nombre:


© Completa con r, l, n y s.



me___melada




pa___talón



ma___tillo



mo___ca



se___piente



ji___guero



pi___cel



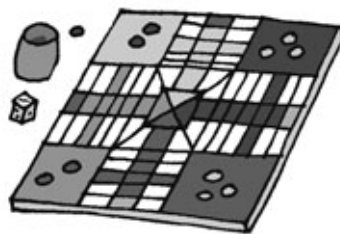
ca___tillo



ce___do



ca___cabel








pa___chís



ca___naval

Nombre:

⊙ Observa y escribe las letras en orden.

O	T	L	L	O	R	I	N
A	N	B	C	O			
P	T	E	A	S	L		
C	N	A	D	A	O	D	
A	T	A	R	C	E	R	

Nombre:

- ⊙ En el siguiente texto hay algunas palabras mal escritas. Rodéalas.



Mi hermano Pabol tiene do años. Utiliza el barbero para come. Le gusta la leche co galletas. Su palto pereferido es el puré de verduras con crane.

- ⊙ Copia el texto anterior escribiéndolo correctamente.

.....
.....
.....
.....
.....
.....
.....
.....
.....
.....
.....
.....
.....
.....
.....
.....
.....
.....
.....
.....
.....
.....

Nombre:

- ⊙ Separa las palabras.



lupabotemanopelocasaoso



- ⊙ Rodea la, el y una para separar las palabras y escríbelas correctamente.

elpegamento

lamaceta

unamariposa

- ⊙ Une las letras que forman palabras y dibújalas.

d a d o m o n o p e r a



Nombre:


- ⊙ Rodea cada palabra de un color.

Yocomounfilete.

Tújuegasalfútbol.

Ellapintauncocodrilo.

Élcantaunacanción.



- ⊙ Separa las palabras cuando sea necesario y escríbelas correctamente.

melavo _____

mesa _____

mesilla _____

meenfado _____

mesiento _____

mermelada _____

merienda _____

mepeino _____

- ⊙ Une las sílabas por orden y tacha las que sobran.

	ma	sa
		ri
	po	li

	e	te
		re
	fan	le

Nombre:

- ⊙ Separa las palabras que están juntas.

elflan

tuamigo

espejo

lagartija

turrón

laescoba

- ⊙ Une o separa cuando corresponda. Después escribe las palabras correctamente.

me rendar _____

te teléfono _____

suabrigo _____

suavizante _____

- ⊙ Observa el dibujo y separa las palabras.



Laabejaestáalegre.



Elabanicodecoradoesbonito.

- ⊙ Separa, recorta y pega por orden.


Laardillasubeporel árbol.

--	--	--	--	--	--


ardilla	por	La	sube	árbol.	el
---------	-----	----	------	--------	----



© Recorta y pega las palabras en orden. Colorea los dibujos.



--	--	--	--	--	--



--	--	--	--



con	niño	las	juega	El	canicas.
-----	------	-----	-------	----	----------

autobús	es	El	azul.
---------	----	----	-------

Nombre:

- ⊙ Observa el cuadro y separa las palabras de estas oraciones.

Tú	te
	me
Él	yo
	se

Tútepeinas.

Yotequiero.


Élsecae.

Túterés.

Yomevisto.

- ⊙ Une la palabra correcta con el dibujo y tacha la incorrecta.

la araña •



• la araña

la vabo •



• lavabo

lagarto •



• la garto

- ⊙ Separa y escribe el número de palabras.

Yocomo.

Yocomomacarrones.

Yocomomacarronesenlacocina.

Nombre:

- ⊙ Continúa la oración para que tenga este número de palabras.

cuatro palabras

Yo leo

cinco palabras

Yo leo

siete palabras

Yo leo

- ⊙ Completa las palabras que faltan en las siguientes oraciones.

Pepe se lava la



Elsa un bocadillo.

..... salta a la comba.



..... lee un

Nombre:

⊙ Forma palabras con las letras.

t x i a _____

j r i a f a _____

g f a a s _____

ñ a c a b a _____

⊙ Forma palabras con las sílabas.

ba ño re _____

la ve _____

co cho la te _____

plas li na ti _____

⊙ Tacha las sílabas de los nombres de estos dibujos y con las restantes podrás leer un mensaje. Escríbelo y complétalo.



SOL

MI

NU

ME

BE

JOR

A

LU

MI

NA

GO

SE

CA

LLA

SA

MA

.....

.....

.....

.....

.....

Nombre:

- © Escribe separando las palabras y cuenta el número de palabras de cada oración.



Yotengounperropastor.

.....



Micasaesmuybonita.

.....



Elsolesunaestrella.

.....



Megustajugarenelparque.

.....



Misabuelosmequieren.

.....

Nombre:

⊙ Ordena las siguientes palabras y escribe una oración.

cuida El granja la perro

.....

padre se Mi ríe conmigo

.....

Me piscina gusta en nadar la

.....

cromos el en recreo Cambio

.....

campo con Voy padres mis al

.....

gusta cuentos Me leer

.....

amigo tiene Mi gato un

.....

⊙ Escribe bien las oraciones. No olvides poner el punto final.

Tu	ma	le	ta	es	gran	de
----	----	----	----	----	------	----

.....

Sa	ra	to	ca	la	trom	pe	ta
----	----	----	----	----	------	----	----

.....

Yo	voy	al	cam	po
----	-----	----	-----	----

.....

Mi	ma	dre	se	sien	ta	en	el	so	fá
----	----	-----	----	------	----	----	----	----	----





.....





Mi	es	tu	che	es	ver	de
----	----	----	-----	----	-----	----

.....

Nombre:

- ⊙ Separa en sílabas las siguientes palabras y cuenta el número de sílabas de cada palabra.

		Sílabas separadas	N.º sílabas
	mercado
	cinta
	abuelo
	enfermera
2	dos

		Sílabas separadas	N.º sílabas
	iglú
	aceite
	burro
	gol

© Escribe oraciones con estas palabras.



avión vuela

.....
.....
.....



madre compra

.....
.....
.....



amigos juegan

.....
.....
.....



profesor enseña

.....
.....
.....



David nada

.....
.....
.....

© Escribe oraciones sobre lo que haces en el colegio.



.....
.....
.....
.....



.....
.....
.....
.....



.....
.....
.....
.....



.....
.....
.....
.....

© Tacha la palabra que no corresponde a la oración.



Tito escribe salta una carta.

.....
.....
.....



Gema trabaja como enfermera hospital.

.....
.....
.....



El pescadero carnicero vende carne.

.....
.....
.....



El cocodrilo loro vive en el río.

.....
.....
.....



Yo ordeno duermo mi cuarto.

.....
.....
.....

⊙ Escribe las oraciones cambiando la palabra señalada por otra que signifique lo mismo.

rápido	contenta	imaginación	automóvil
--------	----------	-------------	-----------



Yo viajo en **coche**.

.....
.....
.....



Mi hermana está **alegre**.

.....
.....
.....



Ese chico tiene mucha **fantasía**.

.....
.....
.....
.....
.....



La liebre es un animal muy **veloz**.

.....
.....
.....
.....
.....

⊙ Copia el texto sustituyendo las palabras en **negrita** por otras que signifiquen lo contrario.



Cuando Sergio llega al colegio entra en el edificio **viejo**, **baja** las escaleras y entra en la clase, que es **pequeña** y **oscura**. Lleva su mochila **vacía** de libros. Es un chico **vago** y le gusta **poco** aprender. Siempre está **triste**.

llena	luminosa	sube	grande
mucho	trabajador	nuevo	feliz

.....

.....

.....

.....

.....

.....

.....

.....

.....

.....

.....

.....

.....

.....

.....

.....

.....

.....

.....

.....

.....

.....

⊙ Observa las viñetas, numera el orden en que ocurren y escribe la historia.



1 _____

2 _____

3 _____

4 _____

Nombre:

- ⊙ Observa las viñetas, numera el orden y escribe la historia ordenadamente.



Los bomberos apagan el fuego.



Llegan los bomberos.



La casa se incendia.



El niño juega con las cerillas.

1


2

3

4

Nombre:

⊙ Observa estas viñetas y escribe la historia.



1 Un día

2 Luego

3 Después

4 Por último

© Completa las siguientes oraciones buscando una solución.



Si un día me levanto con fiebre, tendré que

.....
.....
.....
.....
.....



Si salgo a la calle y llueve, tendré que

.....
.....
.....
.....
.....



Si mis padres me regañan, tendré que

.....
.....
.....
.....
.....

© Tacha la palabra que no corresponde a la oración y escríbela correctamente.

Juan desayuna cereales elefantes con leche.

.....
.....
.....