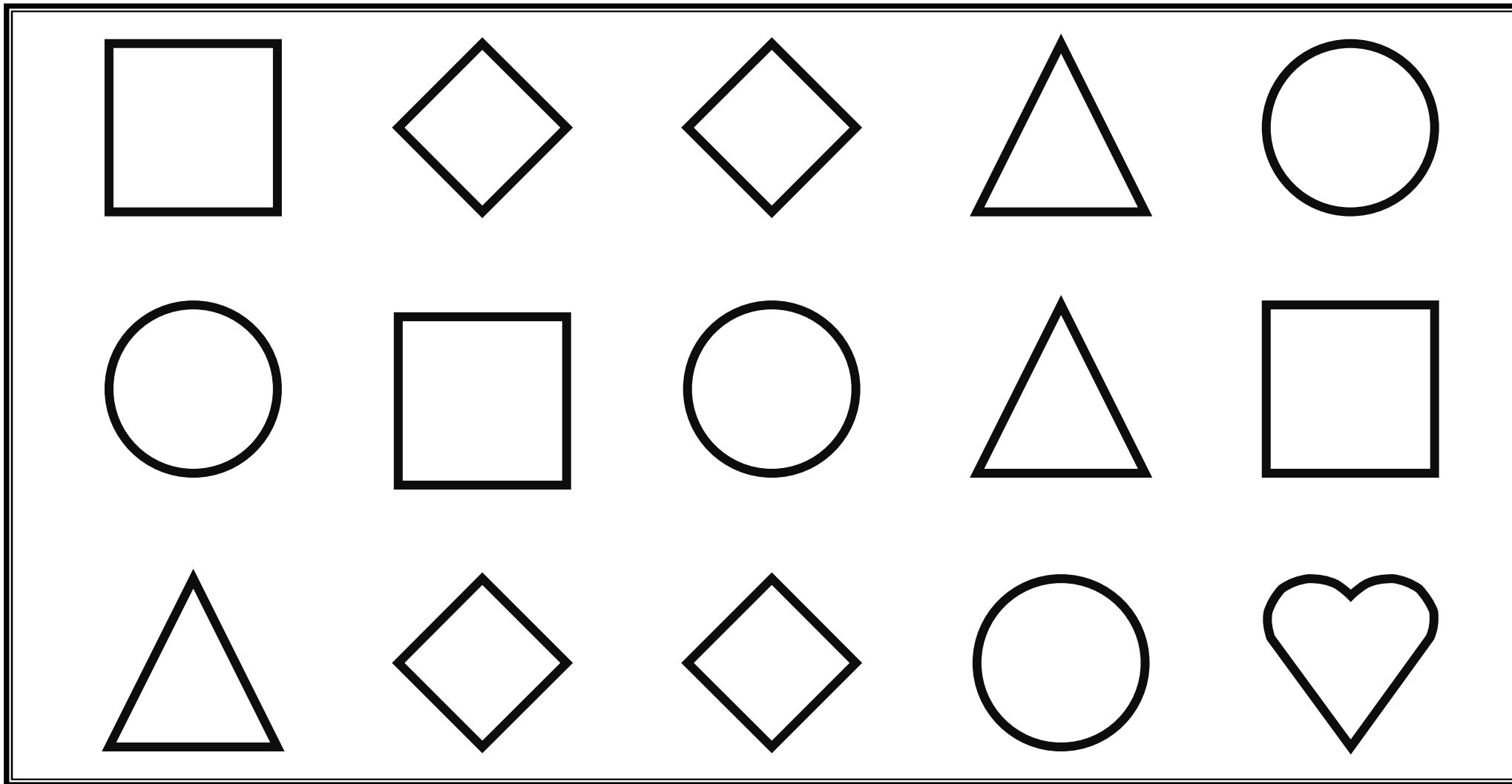


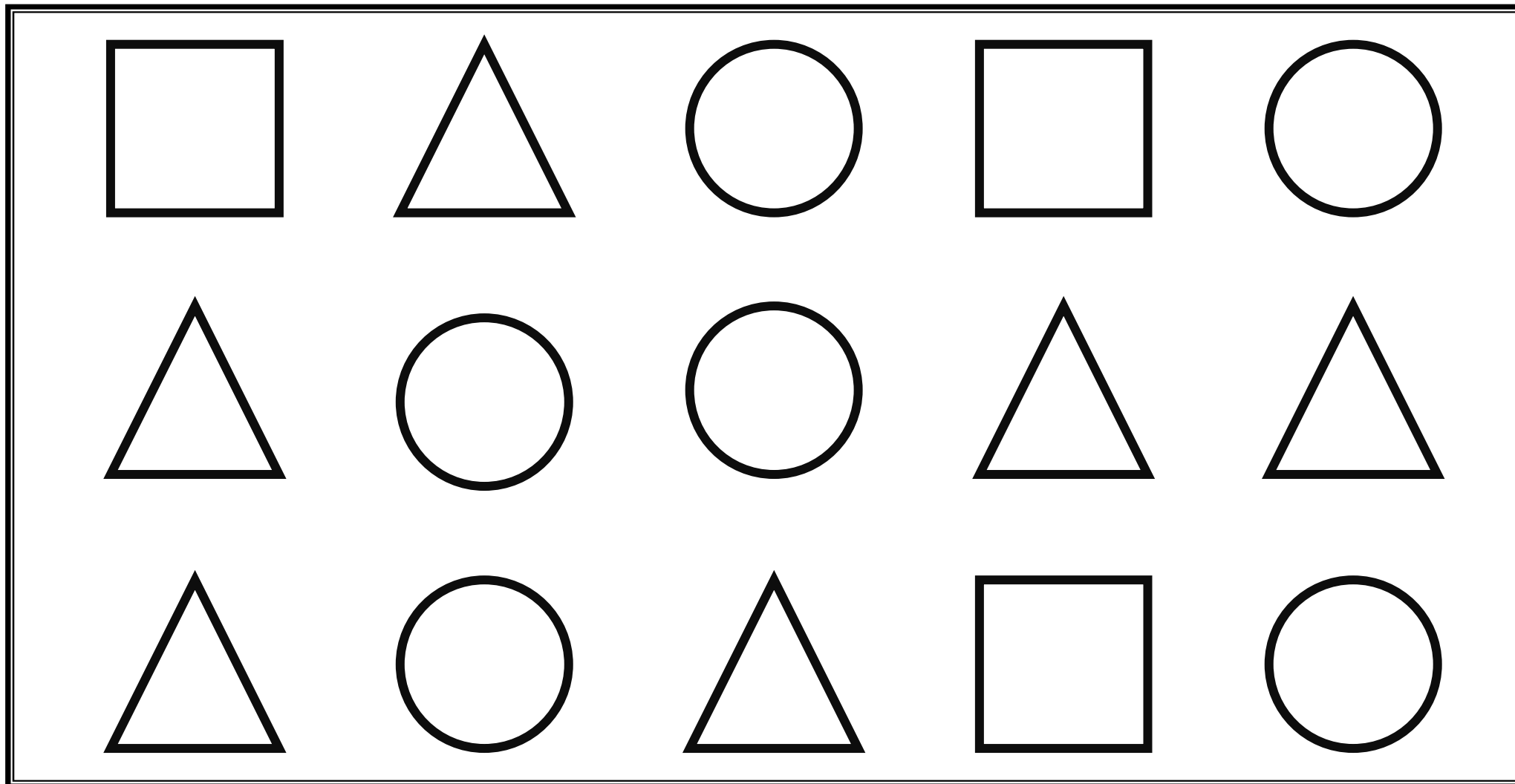
Ficha de trabajo imagen



Ficha de instrucciones escritas

- 1. ¿Coloréa los rombos de azul?**
- 2. ¿ Coloréa los círculos de amarillo?**
- 3. ¿ Coloréa los cuadrados de verde?**
- 4. ¿ Coloréa los triángulos de rojo?**
- 5. ¿ Qué figura ha quedado sin colorear?**


Ficha de trabajo imagen



Ficha de instrucciones escritas

- 1. ¿Cuántas figuras hay?**
- 2. ¿Cuántos círculos hay?**
- 3. ¿Cuántos cuadrados hay?**
- 4. ¿Cuántos triángulos hay?**
- 5. ¿Cuántos rombos?**


Ficha de trabajo imagen



Ficha de instrucciones escritas

- 1. ¿Cuántas figuras son corazones?**
- 2. ¿Todos los coraznes son iguales?**
- 3. ¿Cuántos círculos hay?**
- 4. ¿Qué figuras están en las cuatro esquinas?**
- 5. ¿Qué figura está en el centro de todas?**



Ficha de trabajo imagen



Ficha de instrucciones escritas

6. ¿Coloréa los círculos de azul?
7. ¿ Coloréa los rombos de amarillo?
8. ¿ Coloréa los corazones de verde?
9. ¿ Coloréa los cuadrados de rojo?
10. ¿ Qué figura ha quedado sin colorear?

Ficha de trabajo imagen



Ficha de instrucciones escritas

- 1. Dibuja un círculo encima del triángulo.**
- 2. Dibuja un triángulo debajo del círculo.**
- 3. Dibuja corazones arriba y abajo del cuadrado.**
- 4. Dibuja un rombo a la derecha del triángulo central.**
- 5. Dibuja un cuadrado a la izquierda del triángulo central.**