

LAS FLORES DE LETRAS

Cada alumno, podrá formar tantas palabras, como pueda, de cualquier extensión, empleando las letras que tiene la flor.

Para hacer el ejercicio más sencillo el ejercicio nuestros alumnos deben de escribir solo tres palabras de todas las posibles.

En esta actividad es muy útil el empleo de diccionarios o páginas de internet de búsqueda de palabras.

Hay que tener en cuenta que las letras solo se pueden usar una sola vez.

EJEMPLO DE LAS FLORES





Tabla de palabras ejemplo

2 letras		
ES	TE	TA
3 letras		
MAS	MES	ESA
4 letras		
SETA	ESTA	META
5 letras		
TEMAS	METAS	MESTA


FLOR-1



FICHA DE TRABAJO FLOR-1

2 letras		
3 letras		
4 letras		
5 letras		


FLOR-2



FICHA DE TRABAJO FLOR-2

2 letras		
3 letras		
4 letras		
5 letras		


FLOR-3



FICHA DE TRABAJO FLOR-3

2 letras		
3 letras		
4 letras		
5 letras		


FLOR-4



FICHA DE TRABAJO FLOR-4

2 letras		
3 letras		
4 letras		
5 letras		

FLOR-5



FICHA DE TRABAJO FLOR-5

2 letras		
3 letras		
4 letras		
5 letras		