

Nombre y apellidos: \_\_\_\_\_

Curso: \_\_\_\_\_ Fecha: \_\_\_\_\_

# aprendiendo a calcular con el ábaco



Duración: 10 minutos  
Material: lápiz

sesión  
**4**

## actividad 6:

### Sopa de partes del ábaco

Busca en esta sopa de letras las siguientes palabras relacionadas con el ábaco:

FICHA - COLUMNA - MARCO - SOROBAN - UNO - DOS - TRES - CUATRO.

F	C	U	J	T	R	E	S	D	R
R	I	E	T	O	N	C	U	A	S
A	L	C	O	L	U	M	N	A	F
E	U	Y	H	A	F	H	O	C	E
T	E	R	C	A	C	E	C	H	A
V	O	S	P	A	R	D	O	S	A
E	M	A	R	C	O	S	P	A	R
N	T	A	N	F	O	S	R	S	T
F	R	S	O	R	O	B	A	N	F
H	D	F	G	C	U	A	T	R	O

Con la colaboración de:

**Orientación Andújar**  
RECURSOS EDUCATIVOS ACCESIBLES Y GRATUITOS  
www.orientacionandujar.es

Desarrollado por:

**ALOHA**<sup>®</sup>  
MENTAL ARITHMETIC  
www.alohaspain.com

Nombre y apellidos: \_\_\_\_\_

Curso: \_\_\_\_\_ Fecha: \_\_\_\_\_

# aprendiendo a calcular con el ábaco



Duración: 15 minutos

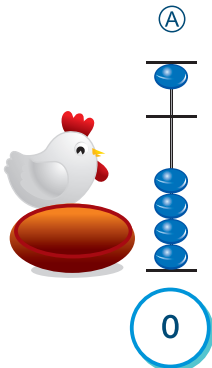
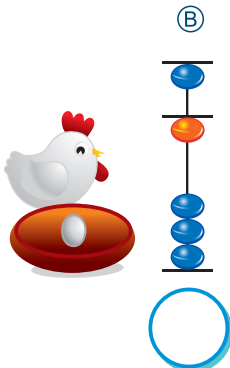
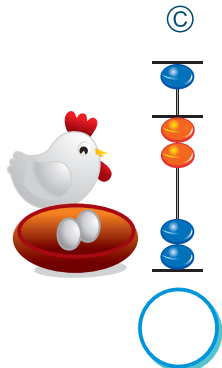
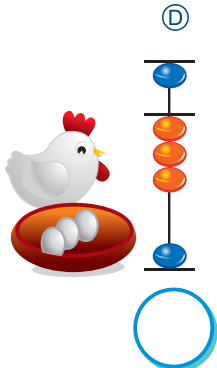

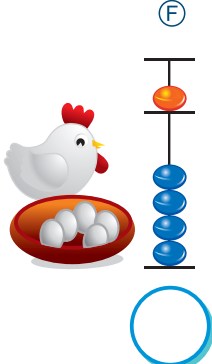
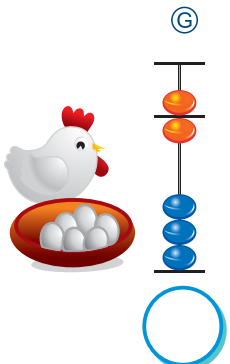
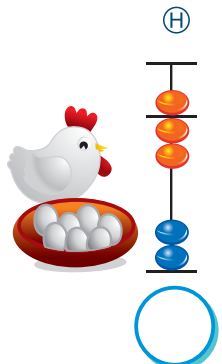


Material: ábaco, lápiz y lápices de colores

sesión  
**4**

## actividad 7:

### ¿Cuántos huevos ha puesto la gallina?

Observa cuántos huevos ha puesto la gallina y mira cómo se representa el número en el ábaco. A continuación, representa cada número en tu ábaco moviendo las fichas como te ha indicado el profesor. Después escribe qué número expresa cada ábaco.

 <p>(A)</p>	 <p>(B)</p>	 <p>(C)</p>	 <p>(D)</p>	 <p>(E)</p>
 <p>(F)</p>	 <p>(G)</p>	 <p>(H)</p>	 <p>(I)</p>	 <p>(J)</p>

Con la colaboración de:

**Orientación Andújar**  
RECURSOS EDUCATIVOS ACCESIBLES Y GRATUITOS  
www.orientacionandujar.es

Desarrollado por:

**ALOHA**<sup>®</sup>  
MENTAL ARITHMETIC  
www.alohaspain.com