






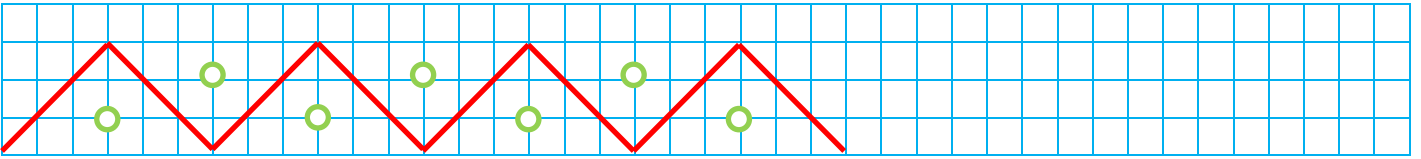


Nombre: _____ Fecha: _____

Ficha 1


Continúa las cenefas.



Nombre: _____ Fecha: _____

Ficha 2






Repasa las líneas de puntos y colorea de verde la serpiente.



Nombre: _____ Fecha: _____

Ficha 3




Colorea el número 5.



Nombre: _____ Fecha: _____

Ficha 4



Delinea la figura y colorea según la clave.



Nombre: _____ Fecha: _____

Ficha 5



Une con una línea cada cachorro con la casa que le corresponda, según el tamaño. Luego, píntalos.



Nombre: _____ Fecha: _____

Ficha 6

Une con una línea los dibujos que se correspondan y píntalos.



Nombre: _____ Fecha: _____

Ficha 7

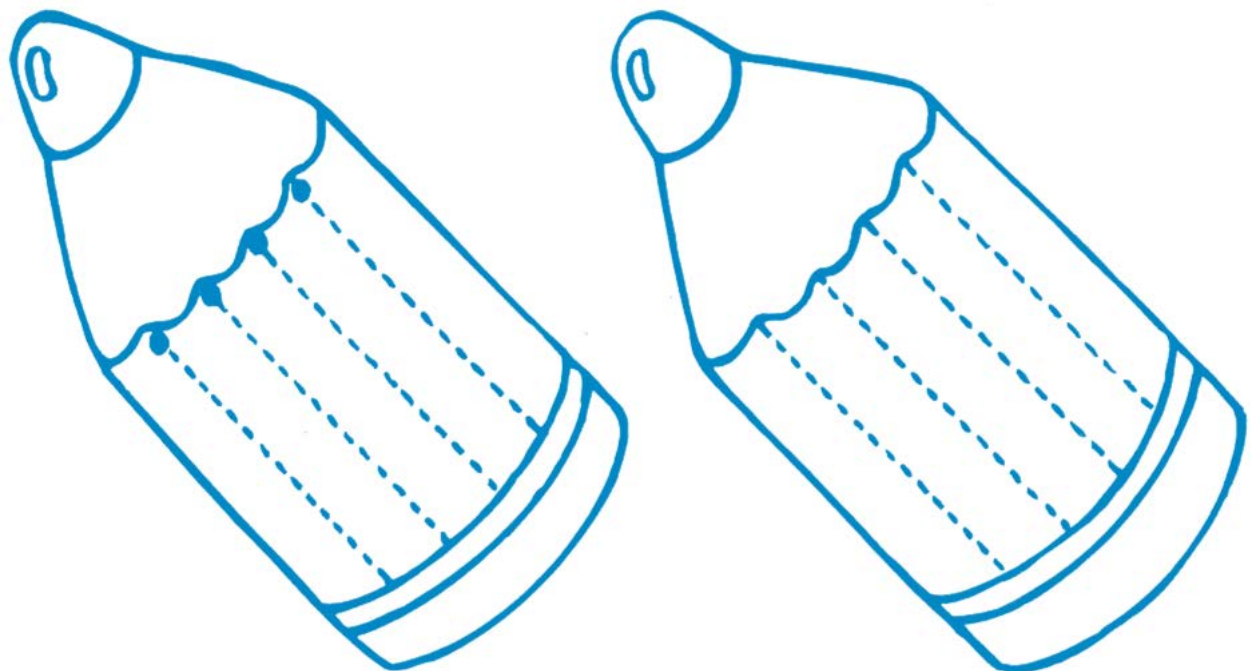
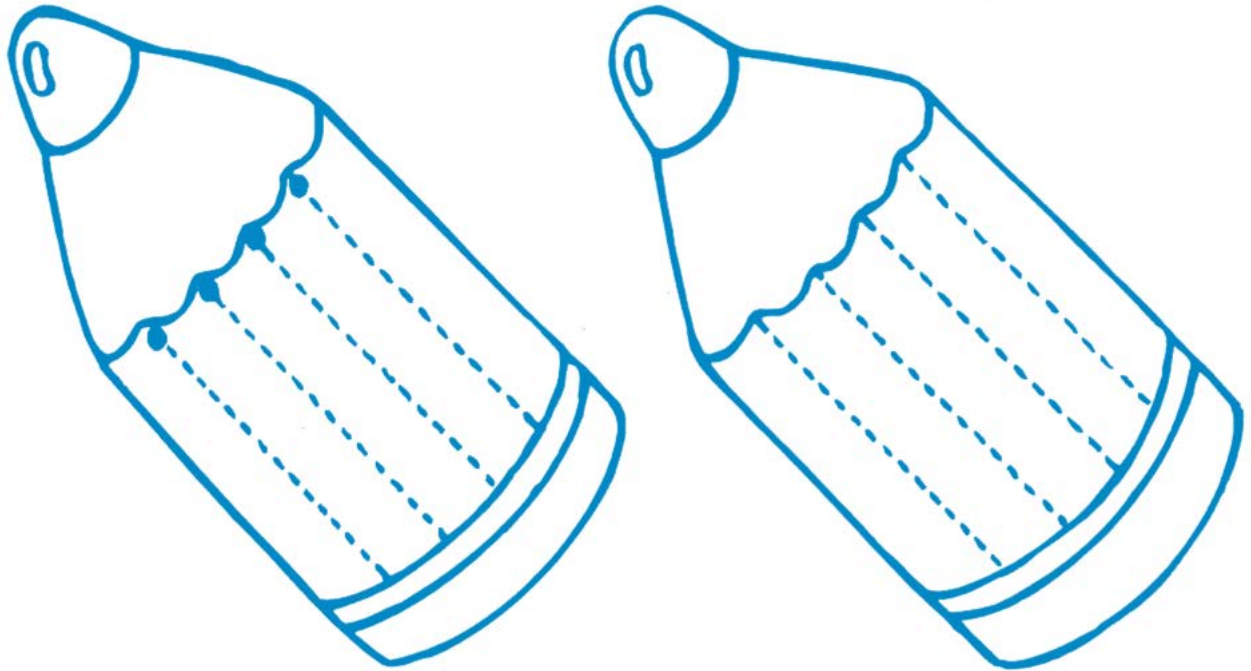
Escribe la letra a y colorea.



Nombre: _____ Fecha: _____

Ficha 8




Delinea los lápices y colorea los de arriba de rosa y los de debajo de marrón.



Nombre: _____ Fecha: _____

Ficha 9



Pinta los animales que están fuera del cercado y marca con una x los que están dentro.



Nombre: _____ Fecha: _____

Ficha 10






En cada recuadro pinta el que va más rápido.



Nombre: _____ Fecha: _____

Ficha 11

Repasa los puntos y colorea las hormigas.



Nombre: _____ Fecha: _____

Ficha 12










Colorea los animales que están detrás de la cerca.



Nombre: _____ Fecha: _____

Ficha 13

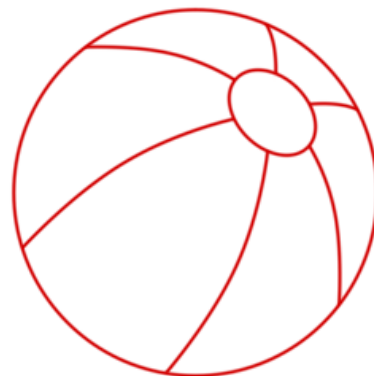

Encierra los soles de 5 en 5 y luego píntalos.



Nombre: _____ Fecha: _____

Ficha 14


Une con una línea los dibujos semejantes, luego colorea.



Nombre: _____ Fecha: _____

Ficha 15




Colorea de amarillo las del recuadro donde hay pocas.



Nombre: _____ Fecha: _____

Ficha 16


Colorea y escribe el número 5.



Nombre: _____ Fecha: _____

Ficha 17



Pinta sólo lo que sirve para beber.



Nombre: _____ Fecha: _____

Ficha 18


En cada dibujo hay un personaje que está encima, píntalo.



Nombre: _____ Fecha: _____

Ficha 19

Sigue los puntos y colorea según se indica.



1

2

3

4

