



Nombre: _____ Fecha: _____

Ficha 01









Colorea el recuadro donde hay muchos y marca con un aspa donde hay pocos.



Nombre: _____ Fecha: _____

Ficha 02

Continúa las cenefas.






Nombre: _____ Fecha: _____

Nombre: _____ Fecha: _____

Ficha 3



Colorea y escribe el número 7.



Nombre: _____ Fecha: _____

Ficha 4

Colorea según la clave.



1. Rojo

2. Amarillo






3. Azul

4. Rosa

Nombre: _____ Fecha: _____

Ficha 5

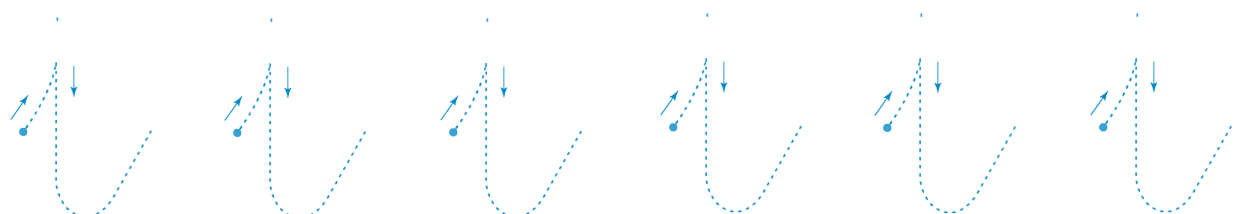
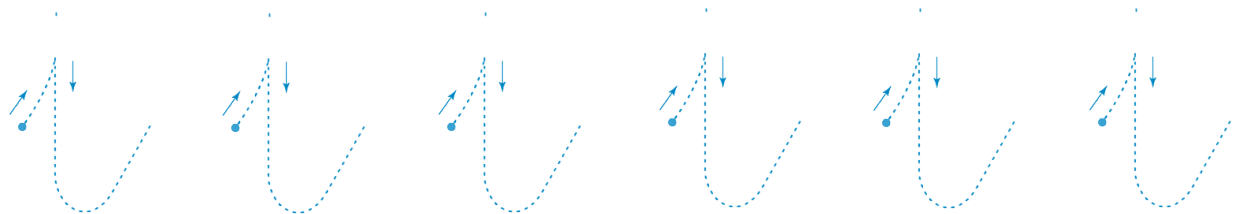

Une con una línea los animales que sean semejantes, luego píntalos.



Nombre: _____ Fecha: _____

Ficha 6






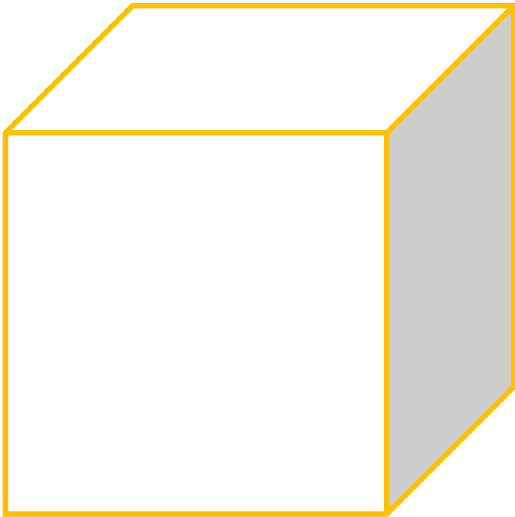
Repasa las letras y colorea los dibujos.



Nombre: _____ Fecha: _____

Ficha 7


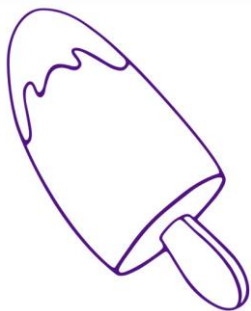


Pinta de azul los cubos grandes, de rojo los medianos y de verde los pequeños.



Nombre: _____ Fecha: _____

Ficha 8


Pinta de rojo las cosas calientes y de azul las frías.



Nombre: _____ Fecha: _____

Ficha 9

Colorea de amarillo los caracoles que están por encima del hongo y de rojo los que están por debajo.



Nombre: _____ Fecha: _____

Ficha 10

Une las figuras con las letras que le corresponden y colorea.

a



e



i



o



u


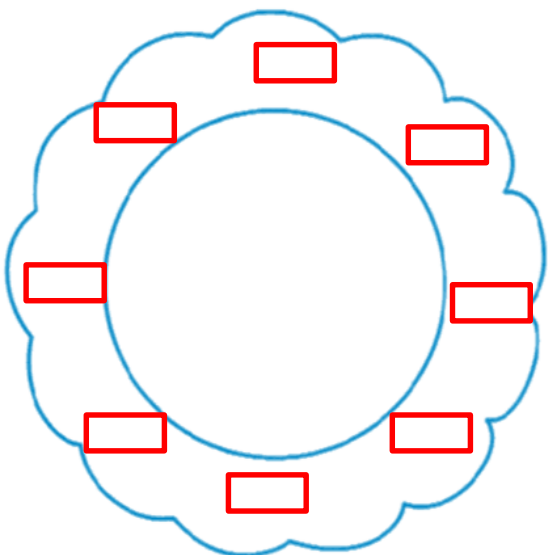

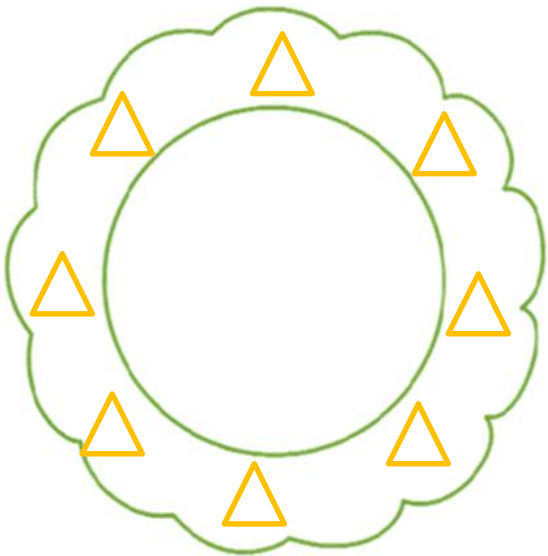

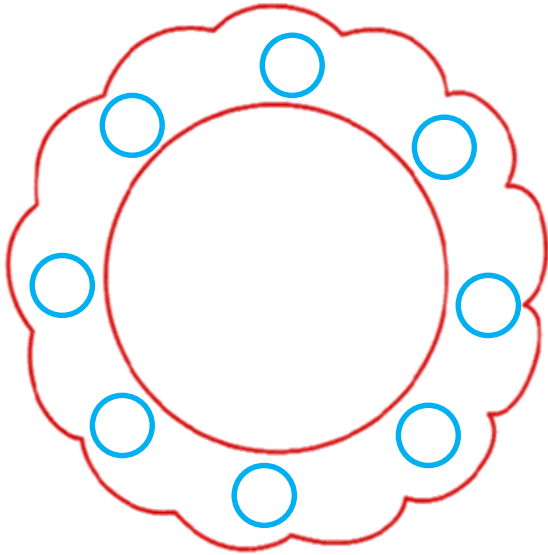


Nombre: _____ Fecha: _____

Nombre: _____ Fecha: _____

Ficha 11





Completa los dibujos de la derecha como los de la izquierda.



Nombre: _____ Fecha: _____

Ficha 12







Repasa los puntos, colorea de rojo las aviones que suben y de azul los que bajan.



Nombre: _____ Fecha: _____

Ficha 13


Repasa los puntos y colorea.

Nombre: _____ Fecha: _____

Ficha 14

Repasa los puntos y colorea.



Nombre: _____ Fecha: _____

Ficha 15



Repasa los puntos y colorea.



Nombre: _____ Fecha: _____

Ficha 16




Repasa los puntos y colorea.



Nombre: _____ Fecha: _____

Ficha 17

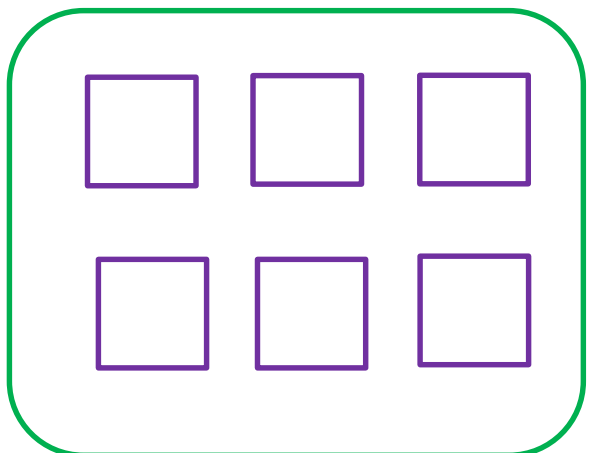
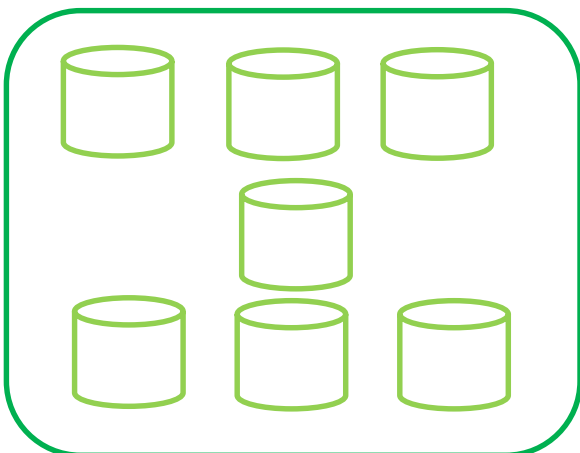


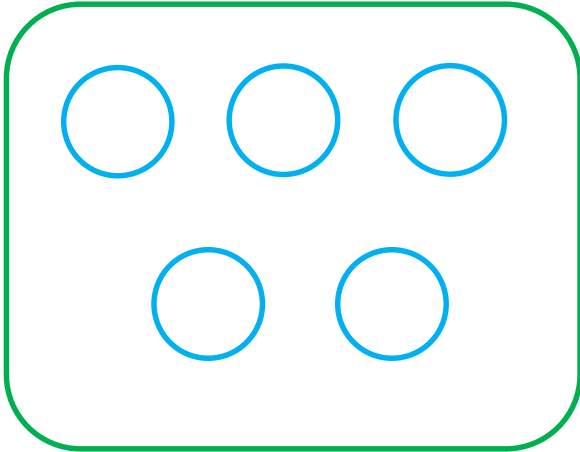
Une con una línea las figuras que se correspondan y colorea.



Nombre: _____ Fecha: _____

Ficha 18


Une los cuadros que tiene el mismo número de elementos y colorea.




Nombre: _____ Fecha: _____

Ficha 19

Pinta solamente los que van hacia la izquierda.





Pinta solamente los que van hacia la derecha.



Nombre: _____ Fecha: _____

Ficha 20

Pinta de azul las letras a y de marrón las letras e.



Nombre: _____ Fecha: _____

Ficha 21

Une las siluetas a su dibujo correspondiente.



Nombre: _____ Fecha: _____

Ficha 22

Colorea los dibujos más largos.

