



# **i** inicial **tres años**

**Lógico**

**Matemática**

**Cuadernillo**

**4**




## Ficha para inicial - 3 años

Autor: Jenniffer Germosen

Fecha:

### Encima - debajo

Colorealo que está encima de la mesa y encierra el objeto que está debajo.




### Ficha para inicial - 3 años

Autor: Jenniffer Gerosen

Fecha: | |

### Encima - debajo

Tacha con un aspa lo que está encima de la cama y encierra en un círculo lo que está debajo de ella.




### Ficha para inicial - 3 años

Autor: Jenniffer Gerosen

Fecha: | |

### Cerca - lejos

Colorea al niño que está cerca de la maestra y encierra al niño que está lejos.




## Ficha para inicial - 3 años

Autor: Jenniffer Germosen

Fecha:

### Cerca - lejos

Modela y pega plastilina en el pollo que está más lejos de la gallina y encierra al que está más cerca.




## Ficha para inicial - 3 años

Autor: Jenniffer Germosen

Fecha:

### Delante - detrás

Colorea la niña que está delante de el niño y punza la que está detrás.



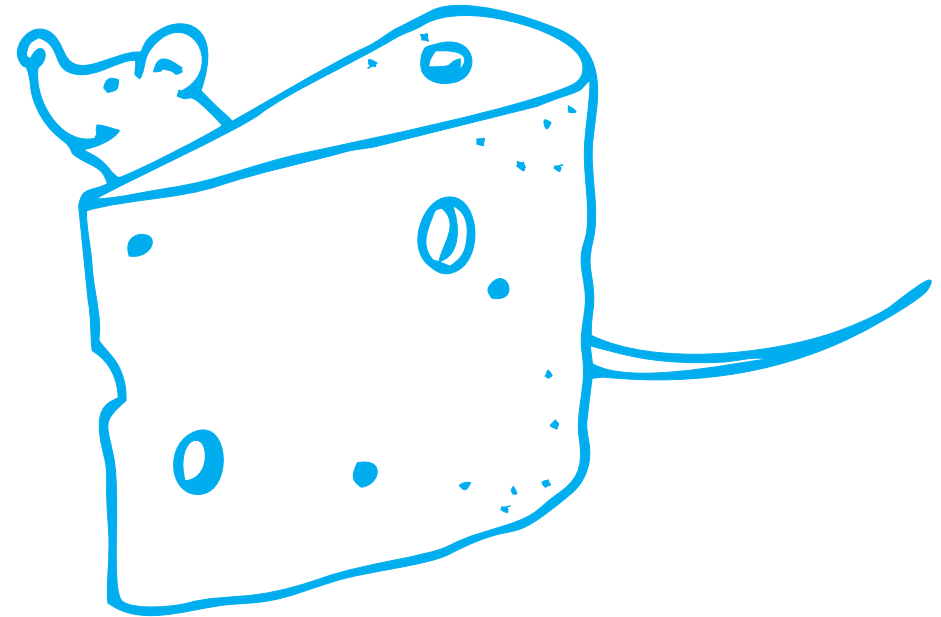

## Ficha para inicial - 3 años

Autor: Jenniffer Germosen

Fecha:

### Delante - detrás

Punza el ratón que está delante del queso y encierra el que está detrás.




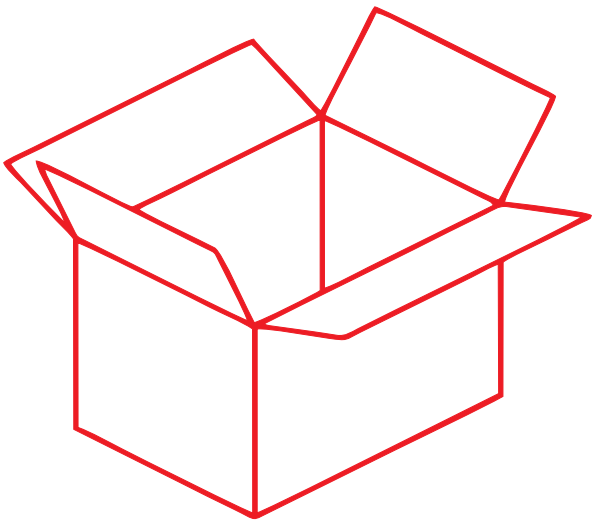
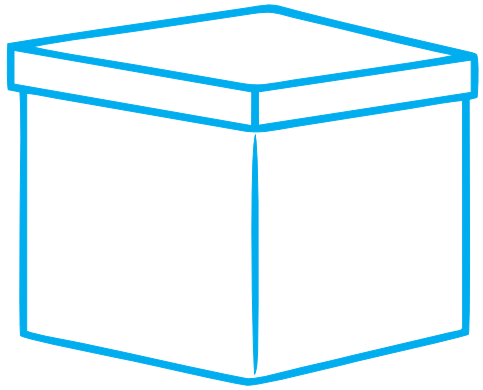

### Ficha para inicial - 3 años

Autor: Jenniffer Germosen

Fecha: | |

### Abierto - cerrado

Colorea los objetos que están abiertos.





## Ficha para inicial - 3 años

Autor: Jenniffer Germosen

Fecha:

### Abierto - cerrado

Pega plastilina en los envases que están abiertos.



## Ficha para inicial - 3 años

Autor: Jenniffer Germosen

Fecha:

### Vertical - horizontal

Colorea de rojo los niños y niñas que están parados y de azul los que están echados.




## Ficha para inicial - 3 años

Autor: Jenniffer Germosen

Fecha: | |

### Vertical - horizontal

Pega una foto tuya en el portaretrato. (Foto vertical)





## Ficha para inicial - 3 años

Autor: Jenniffer Germosen


Fecha: | |

### Un lado - el otro lado

Recorta y pega las figuras de la ropa del niño para vestirlo.



# Recortable ficha - Un lado - el otro lado




## Ficha para inicial - 3 años

Autor: Jenniffer Germosen

Fecha:

### Un lado - el otro lado

Dibuja manchitas rojas a un lado de la mariquita y manchitas negras al otro lado de la mariquita.




## Ficha para inicial - 3 años

Autor: Jenniffer Germosen

Fecha: | |

### Líneas abiertas y cerradas

Dibuja líneas abiertas y cerradas dentro de cada rectángulo.






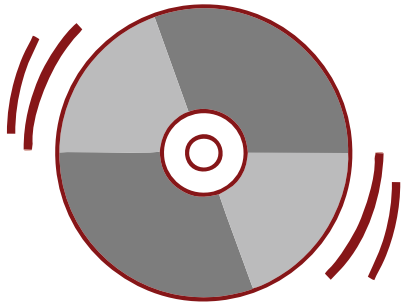
## Ficha para inicial - 3 años

Autor: Jenniffer Gerosen

Fecha:  /  /

### Formas geométricas en objetos reales

Encierra los elementos que tienen forma de cuadrado, círculo y triángulo.






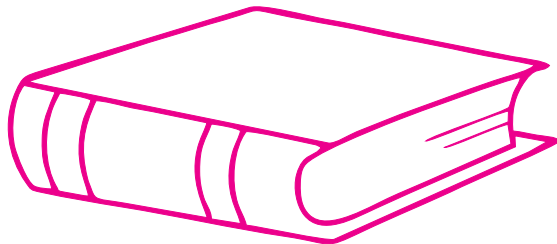

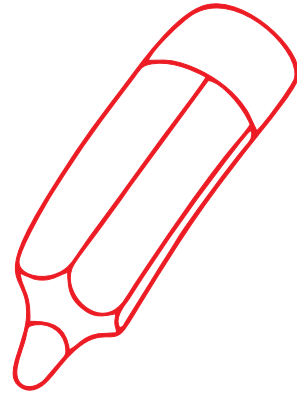

## Ficha para inicial - 3 años

Autor: Jenniffer Germosen

Fecha:

### El círculo

Colorea las imágenes que tengan forma de círculo.









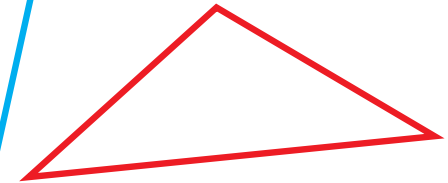



## Ficha para inicial - 3 años

Autor: Jenniffer Gerosen

Fecha: | |

### El cuadrado

Rasga y pega papel lustre sobre los cuadrados



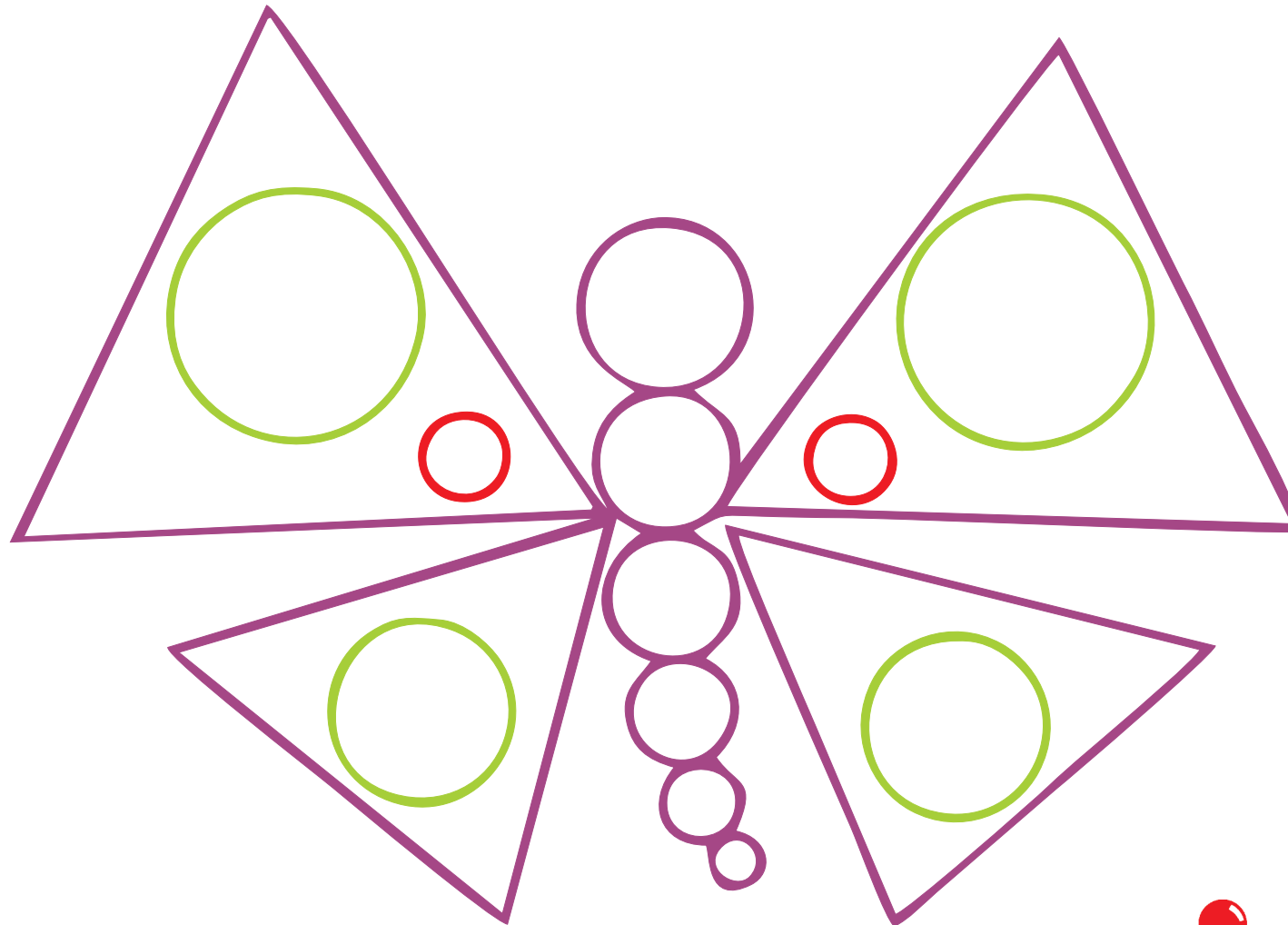
## Ficha para inicial - 3 años

Autor: Jenniffer Gerosen

Fecha: | |

### El triángulo

Punza todos los triángulos que encuentres en la mariposa.



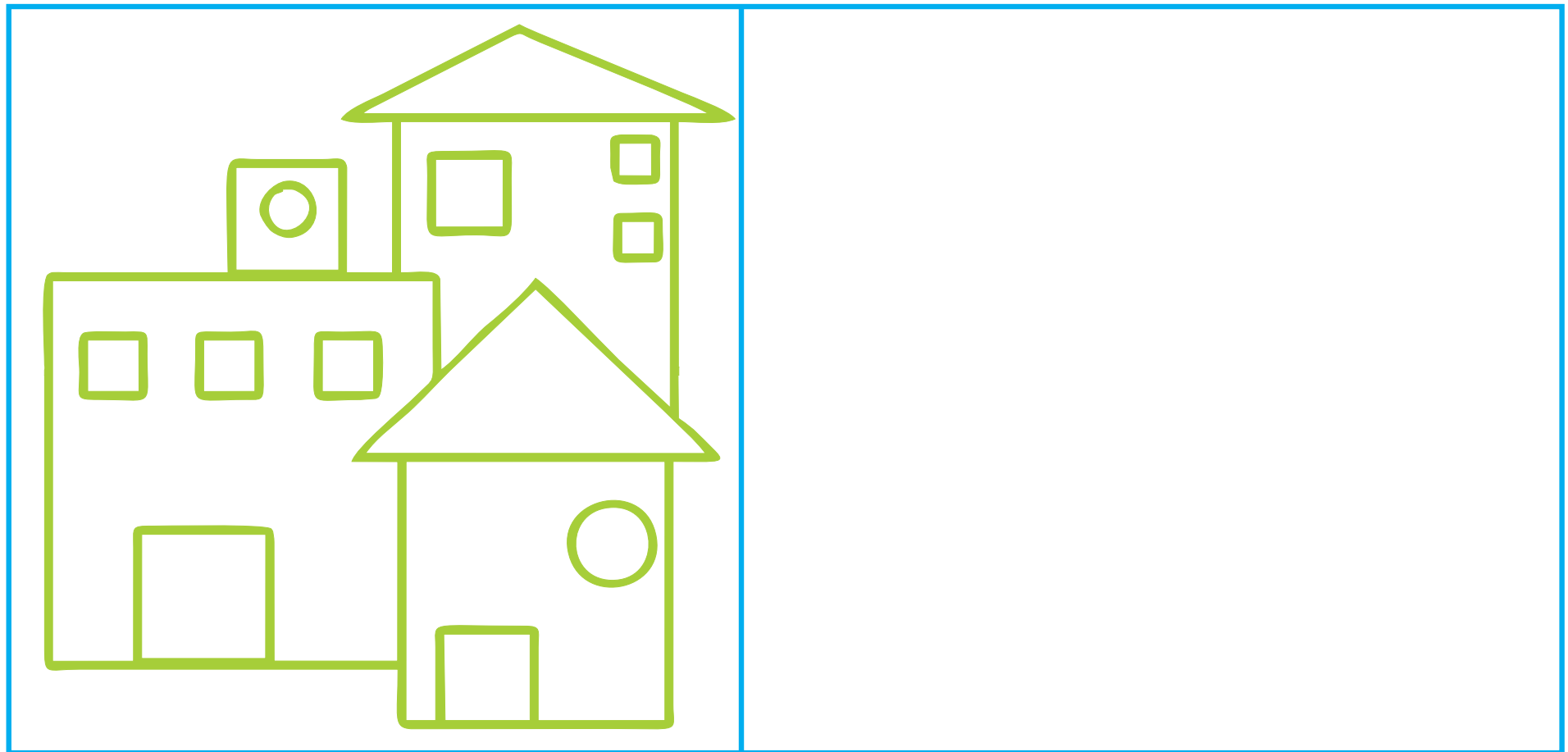
### Ficha para inicial - 3 años

Autor: Jenniffer Germosen

Fecha: | |

### Figuras geométricas combinadas

Colorea la imagen de la izquierda y arma una creación usando sólo figuras geométricas al lado derecho. Luego, cuenta a tu maestra qué figuras dibujaste.





### Ficha para inicial - 3 años

Autor: Jenniffer Germosen

Fecha: | |

### Ubicación espacial en cuadrícula

Observa al niño y a la niña. Luego, recorta y pega las figuras según la ubicación que le corresponde.



# Recortable: Ubicación espacial en cuadrícula






### Ficha para inicial - 3 años

Autor: Jenniffer Germosen

Fecha:

### Ubicación espacial en cuadrícula

Observa los juguetes. Luego, recorta y pega según la ubicación que les corresponde.



# Recortable: Ubicación espacial en cuadrícula





### Ficha para inicial - 3 años

Autor: Jenniffer Gerosen

Fecha: | |

### Rápido - lento

Observa las imágenes. Luego, punza la actividad que realizas rápido y encierra la que realices lento.




### Ficha para inicial - 3 años

Autor: Jenniffer Germosen

Fecha: | |

### Empezar - terminar

Dibuja en el recuadro vacío los juguetes que modelaste con la plastilina. Explica cómo estuvo la plastilina al empezar y cómo terminó.



## Ficha para inicial - 3 años

Autor: Jenniffer Germosen

Fecha:

### Poco tiempo - mucho tiempo

Describe las actividades que realizan los niños. Encierra la actividad que realizas en poco tiempo y marca con un aspa la que te toma mucho tiempo.





## Ficha para inicial - 3 años

Autor: Jenniffer Germosen

Fecha:

### Antes - después

Recorta y pega las figuras de las acciones que se realizaron antes y después de sembrar las plantas.



# Recortable: Antes - después

