



**FICHAS PARA
LA PRÁCTICA
DE LA LETRA
CURSIVA**

FICHAS

1 **Completo** por las líneas de puntos.



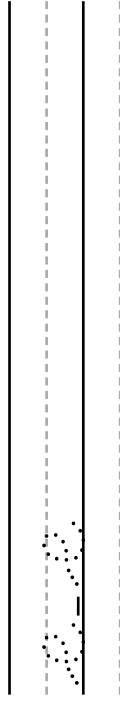
FICHAS

1 **Completo** por la línea de puntos y luego continúa el renglón.


a



e



i



o



u



FICHAS

1 **Completo** por la línea de puntos y luego continúa el renglón.

m

m m

ñ

ñ ñ

u

u u



u u



u u

FICHAS

1 **Completo** por la línea de puntos y luego continúa el renglón.

m

m m

l

l l

l

l l

l

l l



l l

FICHAS

1 **Completo** por la línea de puntos y luego continúa el renglón.

n

n n n

f

f f f

c

c c c

ch

ch ch ch



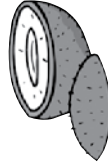
ch ch ch

FICHAS

1 **Completo** por la línea de puntos y luego continúa el renglón.



o o o



o o o



o o o



o o o

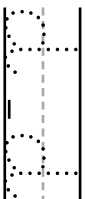


o o o

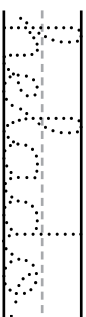
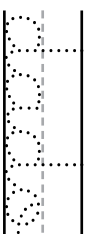
FICHAS

1 **Completo** por la línea de puntos y luego continúa el renglón.

d



h



FICHAS

1 **Completo** por la línea de puntos y luego continúa el renglón.

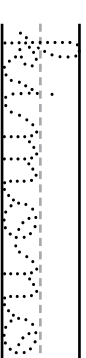

i



h



k




FICHAS

1 **Completo** por la línea de puntos y luego continúa el renglón.

2



3



FICHAS

1 **Escribo** la pirámide de palabras en cursiva.

a

ma

ama

amar

amará

amarán




FICHAS

1 **Completo** por la línea de puntos y luego continúa el renglón.

u



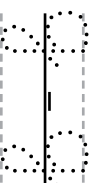
x



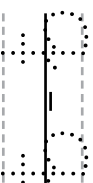
FICHAS

1 **Completo** por la línea de puntos y luego continúa el renglón.


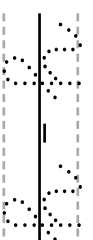
q



q



u



FICHAS

1 **Completo** por la línea de puntos y luego continúa el renglón.

A

A

B

B

C

C

Ch

Ch

D

D

FICHAS

1 **Completo** por la línea de puntos y luego continúa el renglón.

E

E

F

F

G

G

H

H

J

J

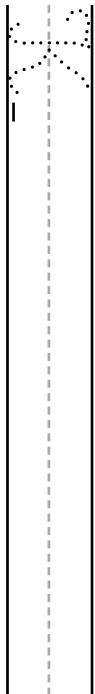
FICHAS

1 **Completo** por la línea de puntos y luego continúa el renglón.

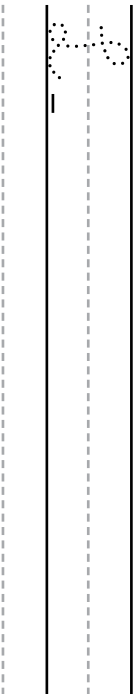
í



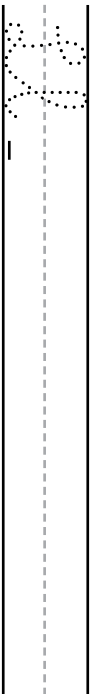
ƶ



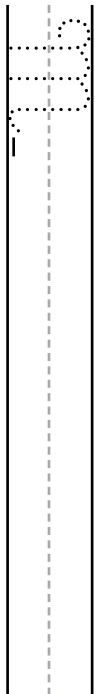
ı



ll



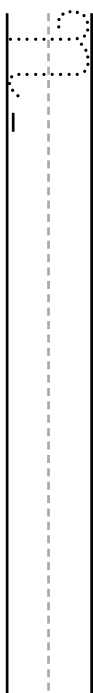
m



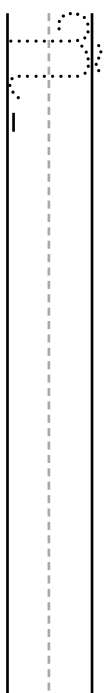
FICHAS

1 **Completo** por la línea de puntos y luego continúa el renglón.

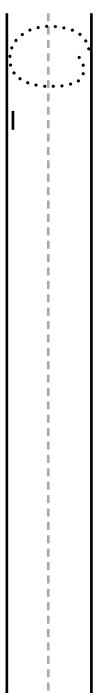
ñ



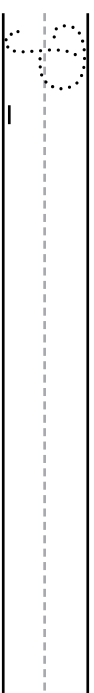
ñ



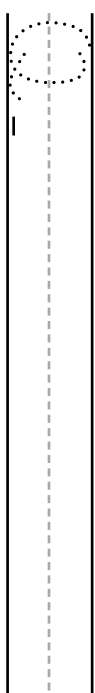
o



p



o



FICHAS

1 **Completo** por la línea de puntos y luego continúa el renglón.

R

R

S

S

Z

Z

U

U

V

V

FICHAS

1 **Completo** por la línea de puntos y luego continúa el renglón.

W

W

X


X

Y

Y

Z

Z



FICHAS

1 **Escribo** en cursiva un mensajito para mi familia.



A large rectangular area with a light gray background and a white border. It contains ten horizontal lines for writing, each consisting of a solid top line, a dashed middle line, and a solid bottom line. The background is decorated with faint, light-colored polka dots.

FICHAS

1 **Escribo** en cursiva un mensajito para mi maestra.



A large rectangular area with a light gray background and a white border. It contains ten horizontal lines for writing, each consisting of a solid top line, a dashed middle line, and a solid bottom line. The background is decorated with faint, light-colored polka dots.

FICHAS

1 **Repaso** la línea de puntos y luego **completo** el renglón.

1 1 1

2 2 2

3 3 3

4 4 4

5 5 5

6 6 6

7 7 7

8 8 8

9 9 9

FICHAS

1 **Escribo** en cursiva lo que más me gustó este año. Luego, lo dibujo.

Este año me gustó _____

