

 El verano y las vacaciones se acaban

El día  de SEPTIEMBRE volvemos 
al colegio .

Por las mañanas  hay que ir a
trabajar , jugar  y aprender  al
colegio  con los niños .

Por las tardes  estaré con mi papá y
mi mamá en casa , en la playa  o
dando un paseo .




Recorta los dibujos de las cosas que has hecho este verano.




Ir a la playa



Estudiar




Comer helados



Estar con los abuelos



Estar con los primos y titos



Viajar en avión



Limpiar los cristales



Nadar




Jugar con la videoconsola







¿Qué he hecho este verano?



Pega las fotos de las cosas que has hecho.








Un Castillo de Arena

Un castillo de arena  hago en la
playa  con un cubo  pequeño y
una pala .

Mamá me está mirando  y papá se
está bañando .

El castillo de arena  he
terminado  y el mar  en una
ola  se lo ha llevado .

¿Dónde está mi castillo  de sol  y
de arena ?

En el país de los sueños  de las
sirenas .

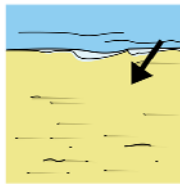


Rodea la respuesta correcta.


El cuento se llama: Un castillo de....



Piedr 



Arena



Madera

El niño hace el castillo con ...






¿Cuántos hay?











Une las palabras que son iguales.

- verano

- **GAFAS**

- sol

- **ARENA**

- playa

- **VERANO**

- arena

- **SOL**

- sombrilla


- **SOMBRILLA**


- gafas


- **PLAYA**




Escribe el nombre de éstos dibujos

	S		
-----------------------------------------------------------------------------------	---	--	--

	A				
------------------------------------------------------------------------------------	---	--	--	--	--

	P			
-------------------------------------------------------------------------------------	---	--	--	--

	P			
-------------------------------------------------------------------------------------	---	--	--	--



Rodea el dibujo correcto



La niña juega con un:









El niño















El niño mira










 Rodea la respuesta correcta






			1  2  3 
-----------------------------------------------------------------------------------	-----------------------------------------------------------------------------------	-------------------------------------------------------------------------------------	----------------------------------------------------------------------------------------------------------------------------------------------------------------------------------------------------------------------------------------------------------------------------------------






			2  3  4 
-----------------------------------------------------------------------------------	-----------------------------------------------------------------------------------	------------------------------------------------------------------------------------	----------------------------------------------------------------------------------------------------------------------------------------------------------------------------------------------------------------------------------------------------------------------------------------

			2  3  4 
------------------------------------------------------------------------------------	------------------------------------------------------------------------------------	--------------------------------------------------------------------------------------	-------------------------------------------------------------------------------------------------------------------------------------------------------------------------------------------------------------------------------------------------------------------------------------------

			4  5  6 
-------------------------------------------------------------------------------------	-------------------------------------------------------------------------------------	--------------------------------------------------------------------------------------	----------------------------------------------------------------------------------------------------------------------------------------------------------------------------------------------------------------------------------------------------------------------------------------------

 Rodea la respuesta correcta.
¿Con qué hacemos las comidas?

 La tortilla		
		
		

 Macarrones		
		
		



Recorta estas palabras

Talón

Tobillo

Barriga

Rodilla

Barbilla

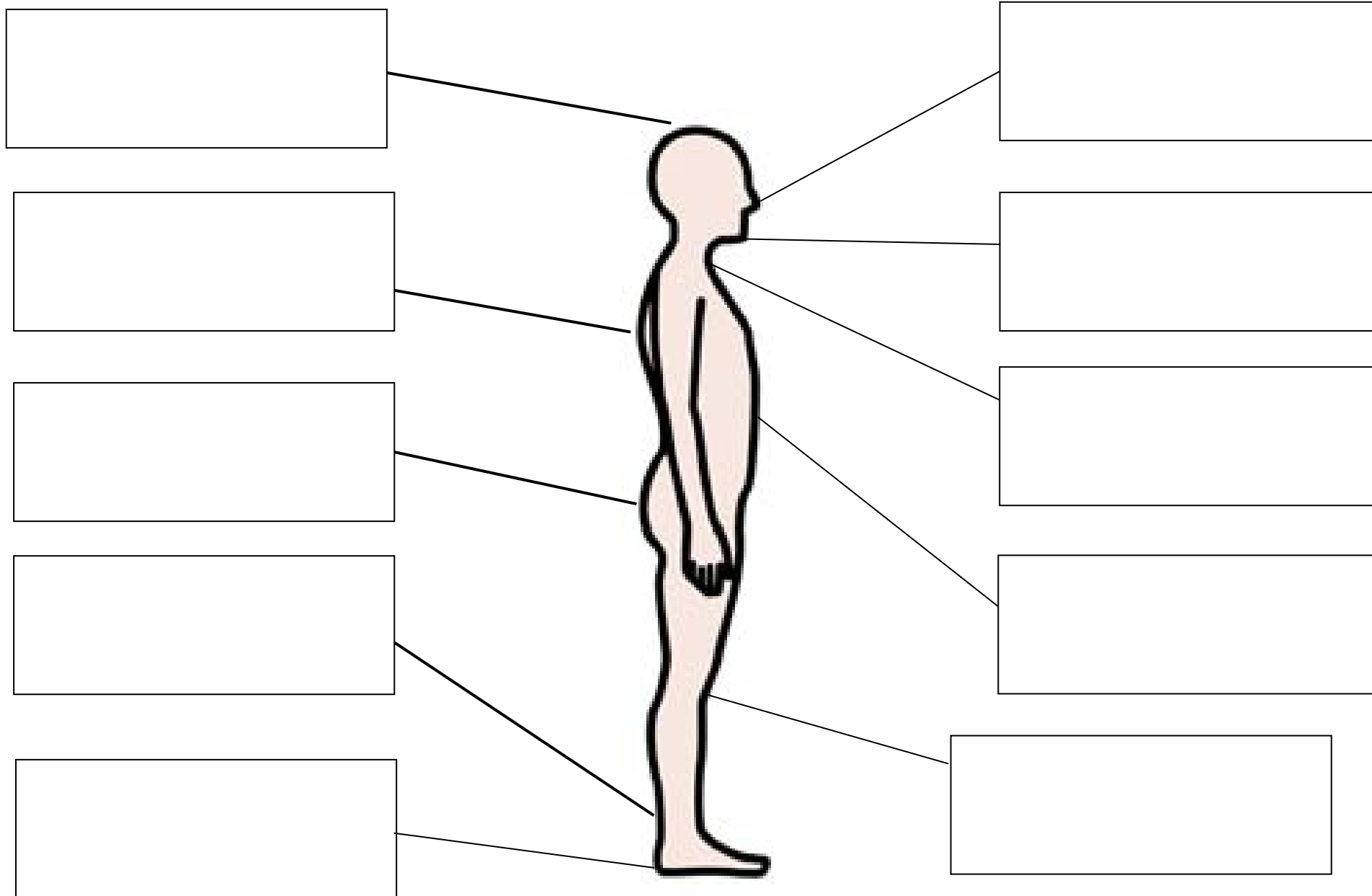
Culo

Cabeza

Nariz

Espalda

Culo






Rodea la ropa que nos ponemos en verano:



Dibuja un sol amarillo en esta camiseta





Une con flechas

Donut



Croissant



Patatas



Hamburguesa








Pizza

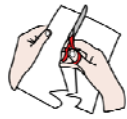


Chocolate



Sumar





Recorta estas palabras

mano

hombro

dedos

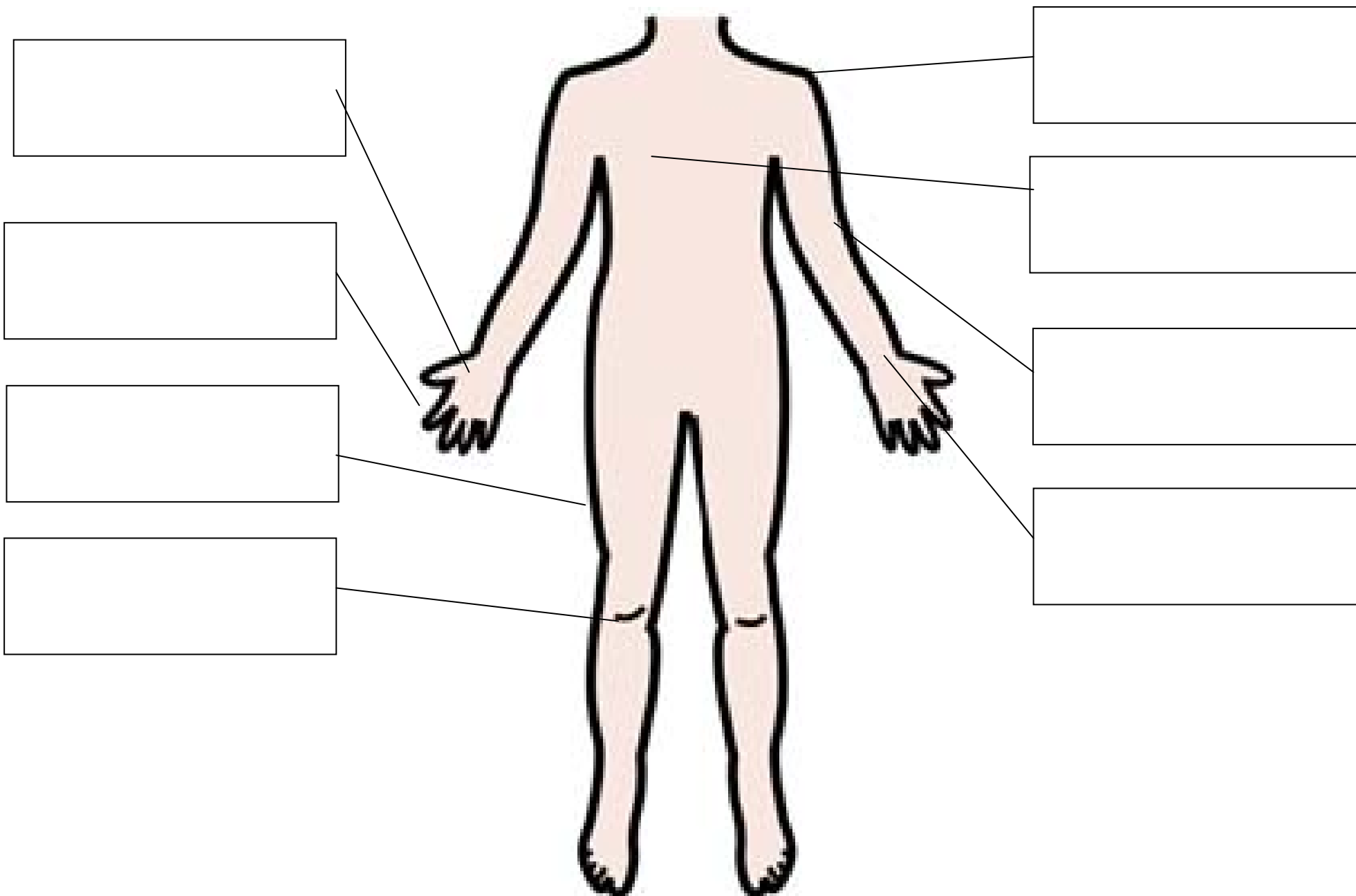
pecho

pierna

brazo

rodilla

muñeca





¿Qué piensa este niño?




 Rodea



Este niño está...



¿Por qué ?



El papá esta....



¿Por qué?



Los niños bucean



El niño monta en
moto



Los niños comen
helado y piruletas.





La niña monta en
moto.





¿Donde crecen estos alimentos?

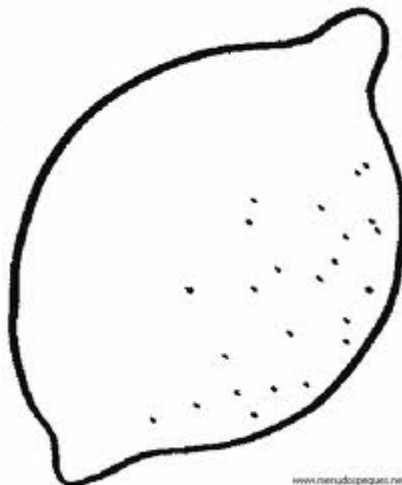

La naranja  crece en el naranjo 

El limón  crece en el limonero 

La manzana  crece en el manzano 


El melocotón  crece en melocotonero 

Colorea la fruta que te gusta más





Vamos a escribir sus nombres



N A R A N J A



L



M

N

Z

N



M

L

C

T

N



Recorta estos números

1

2

3

4

5

6

7

8

9

10

Ordena los números

A worksheet for ordering numbers. It features two rows of overlapping circles. The top row has six circles, with the first one containing the number '1'. The bottom row has five circles. Arrows indicate a sequence: a horizontal arrow above the top row pointing right, a diagonal arrow below the top row pointing left, and a large curved arrow on the right side pointing downwards from the top row to the bottom row.



Kivi



Pera



Sandía



Plátano






Chirimoyo



Melón



Rodea ¿cómo está?





Rodea las cosas que hay en el colegio





Vamos a escribir los nombres



S I L L A





Vamos a escribir los nombres



L Á P I Z



Z



Copia el nombre de estos dibujos.




PIE

.....




PAPÁ

.....




PALO

.....



PIPA

.....



Colorea la respuesta correcta

¿Dónde está el pájaro  ?



Delante de la casa

Dentro de la casa

Encima de la casa

¿Dónde está el gato  ?




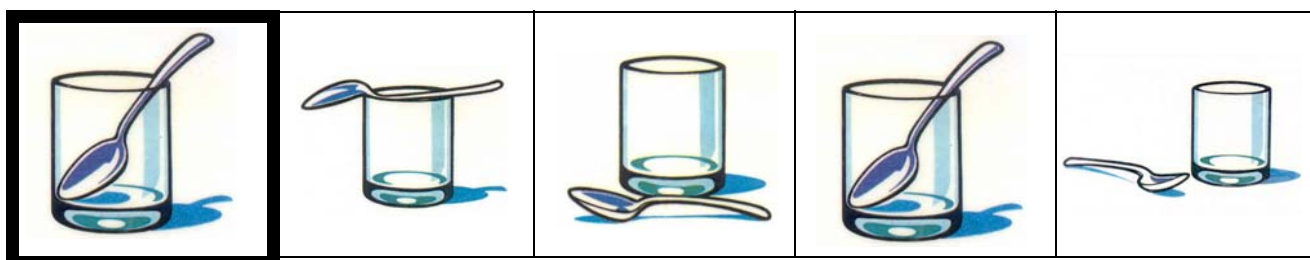
Dentro de la caja

Encima de la caja

Delante de la caja

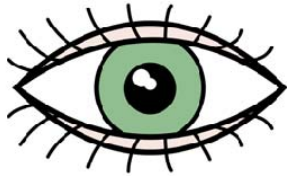


Rodea los que son iguales





Copia el nombre de estos dibujos.



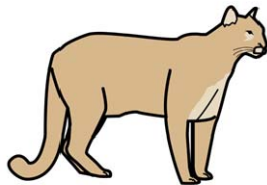
OJO

.....




PILA

.....



PUMA

.....




POMO

.....



Rodea los que son iguales





Colorea la respuesta correcta

¿Dónde está el perro  ?



Delante de la casa

Dentro de la casa

Encima de la casa

¿Dónde está el ratón  ?



Debajo de la taza

Delante de la taza

Detrás de la taza

