

# TAREA 1

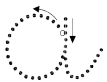
Completá el dibujo



Trazá la letra: A

A

Trazá la letra



## TAREA 2

Uní cada dibujo con la letra que corresponde



A

E

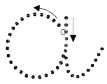


Trazá la letra: E

E

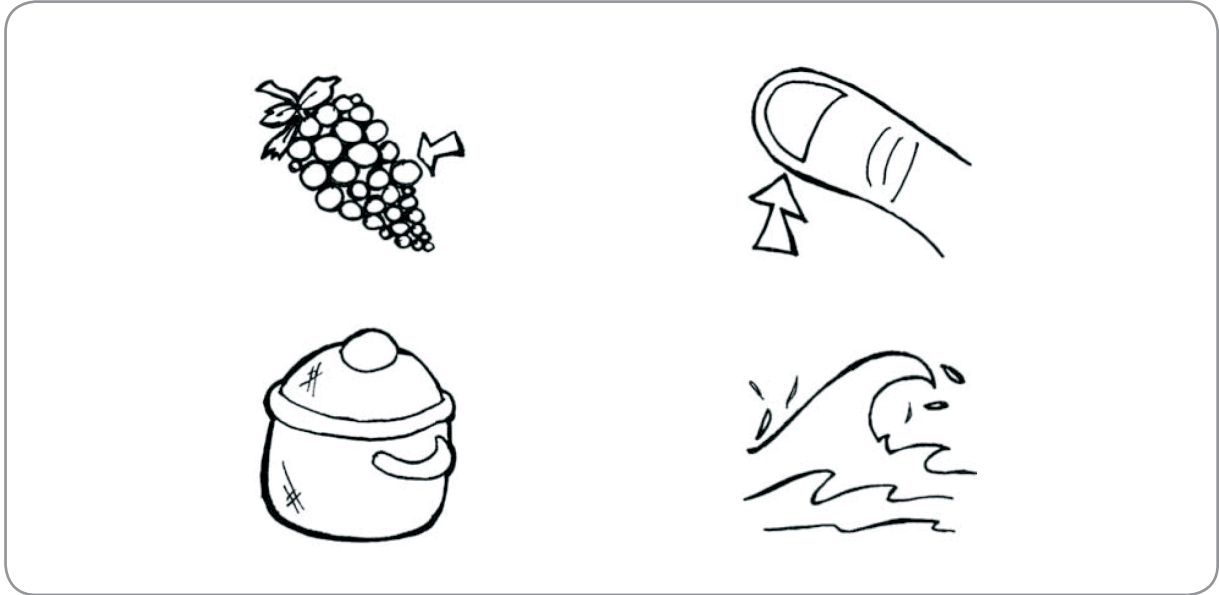


Trazá las letras siguiendo las rayitas



## TAREA 3

Armá las parejas



Trazá la letra: O

O




Trazá las letras siguiendo las rayitas



## TAREA 4

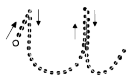
Completá las líneas de puntos



Trazá la letra: U

# U

Trazá las letras siguiendo las rayitas



## TAREA 5

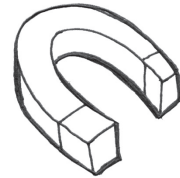
Uní los dibujos con la letra correspondiente



**A**

**O**

**i**



Trazá la letra: l


l

Trazá las letras siguiendo las rayitas



TAREA 6

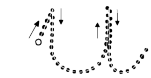
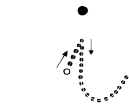
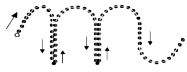
Pintá los dibujos que empiezan con MMMMMM



 Trazá la letra: M

M

Trazá las letras siguiendo las rayitas



## TAREA 7

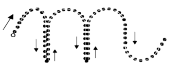
Uní los dibujos que empiezan con el mismo sonido



Trazá la letra: S

S

Trazá las letras siguiendo las rayitas



## TAREA 8

Pintá los dibujos que empiezan con RRRR



Trazá la letra: R

R









Trazá las letras siguiendo las rayitas





TAREA 9

Uní los dibujos con la letra correspondiente

		
<b>M</b>		<b>N</b>
		

 Trazá la letra: N

**N** \_\_\_\_\_


Trazá las letras siguiendo las rayitas

 \_\_\_\_\_

 \_\_\_\_\_

# TAREA 10

Pintá los dibujos que empiezan como



Trazá la letra: L

L



Trazá las letras siguiendo las rayitas



## TAREA 11

Uní los dibujos que empiezan igual



Trazá la letra: J

J





Trazá las letras siguiendo las rayitas



TAREA 12

Pintá los dibujos que empiezan como

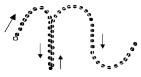


Trazá la letra: F

F




Trazá las letras siguiendo las rayitas



## TAREA 13

Uní cada dibujo con la letra correspondiente



P F



Trazá la letra: P

P



Trazá las letras siguiendo las rayitas



TAREA 14

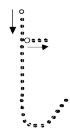
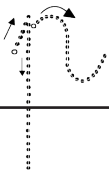
¿Cuál es el dibujo entrometido? Marcálo



 Trazá la letra: T


T

Trazá las letras siguiendo las rayitas



## TAREA 15

Uní con flechas los dibujos que empiezan con el mismo sonido




 Trazá las letras siguiendo las rayitas



## TAREA 16

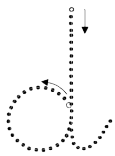
Pintá los dibujos que empiezan como



Trazá la letra: D

D


Trazá las letras siguiendo las rayitas





## TAREA 17

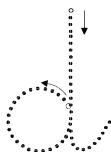
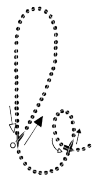
Escribí una B debajo de los dibujos correspondientes



Trazá la letra: B

B

Trazá las letras siguiendo las rayitas



## TAREA 18

Pintá los dibujos que **NO** empiezan como



Trazá la letra: C

C




Trazá las letras siguiendo las rayitas



TAREA 19

Armá parejas uniendo con flechas


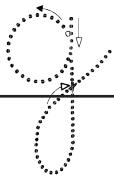


Trazá la letra: G

G



Trazá las letras siguiendo las rayitas



TAREA 20

Completá las palabras con las letras que faltan



\_\_ I D O



\_\_ E N A



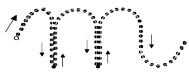
\_\_ A G O



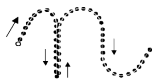
\_\_ A N O



Trazá las letras




\_\_\_\_\_



\_\_\_\_\_

TAREA 21


Uní cada dibujo con la letra que corresponde



P T




Trazá las letras



## TAREA 22

Marcá con un círculo las palabras que empiezan como



6



Trazá las letras siguiendo las rayitas



TAREA 23

Uní los dibujos con la letra correspondiente

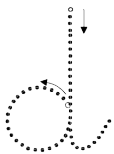
**B** **D**



Trazá las letras




\_\_\_\_\_



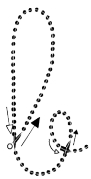
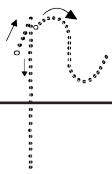
\_\_\_\_\_

TAREA 24

Armá las parejas uniendo con flechas



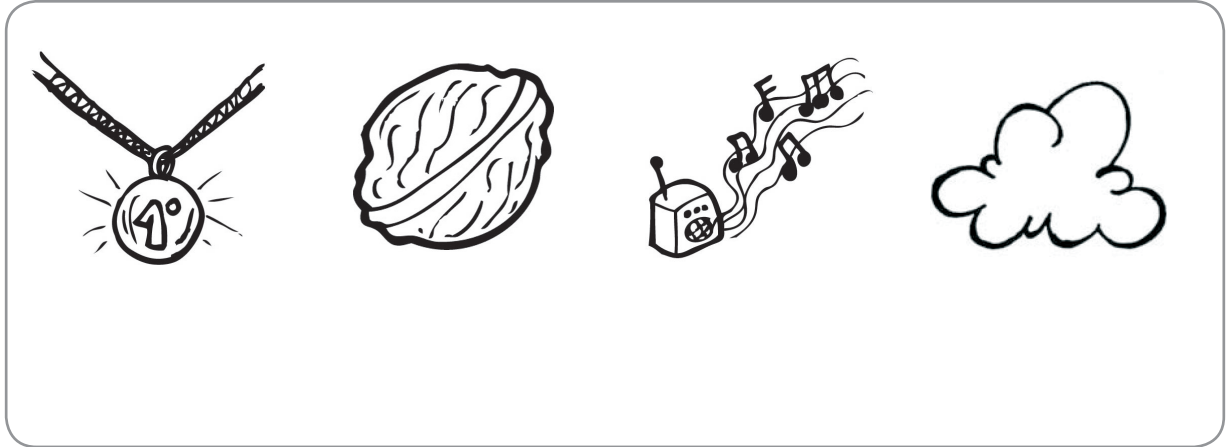
Trazá las letras siguiendo las rayitas





TAREA 25

Escribí M o N debajo de cada dibujo según corresponda



Trazá las sílabas. Asegurate de hacer bien las uniones entre las letras

ma

\_\_\_\_\_

me

\_\_\_\_\_

na

\_\_\_\_\_

ni

\_\_\_\_\_

no

\_\_\_\_\_

## TAREA 26

Pintá solamente las que empiezan como



Trazá las sílabas. Asegurate de hacer bien las uniones entre las letras


ga

ga

gu

## TAREA 27

Marcá solamente los dibujos que empiezan como



Trazá las sílabas. Asegurate de hacer bien las uniones entre las letras

ca



ca




ca



TAREA 28

Uní cada dibujo con la letra que corresponde



J G

 Trazá la letra: J

J

---

Trazá las letras siguiendo las rayitas



---

TAREA 29

Marcá con un color las que empiezan con H y con otro color las que empiezan con CH.

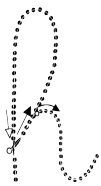


Trazá la letra: H

H





Trazá las letras siguiendo las rayitas




TAREA 30

Completá con N o con Ñ

 BA\_\_ O

 \_\_ IEVE

 \_\_ IETO

 Trazá la letra: Ñ

Ñ \_\_\_\_\_

Trazá las letras siguiendo las rayitas

 \_\_\_\_\_

 \_\_\_\_\_

### TAREA 31

Completá las palabras. No confundas M y N



\_\_\_ D \_\_\_



\_\_\_ O \_\_\_ O



\_\_\_ R I Z



\_\_\_\_\_



\_\_\_ B \_\_\_



T E \_\_\_ D \_\_\_ R



Trazá las sílabas. Asegurate de hacer bien las uniones entre las letras

mi \_\_\_\_\_

ma \_\_\_\_\_









ne \_\_\_\_\_

nu \_\_\_\_\_

ni \_\_\_\_\_

TAREA 32

Completá las palabras. No confundas P y T

	___ L ___		___ A ___
	___ L ___		___ L ___
	S ___		___ L ___
	___ N ___ D ___ R		___ L ___

 Trazá las sílabas. Asegurate de hacer bien las uniones entre las letras

na \_\_\_\_\_

pe \_\_\_\_\_


ta \_\_\_\_\_

te \_\_\_\_\_




# TAREA 33


## Escribí solo




-----



-----



-----



-----



Trazá las sílabas. Asegurate de hacer bien las uniones entre las letras

ni \_\_\_\_\_

no \_\_\_\_\_

nu \_\_\_\_\_

to \_\_\_\_\_

tu \_\_\_\_\_

TAREA 34

Completá las palabras. No confundas G y B



A \_ U E L A



\_ U E N O



A \_ U A



\_ U A R D I Á N



Trazá las sílabas. Asegurate de hacer bien las uniones entre las letras

ba

be

bi

ba

## TAREA 35

Completá las palabras. No confundas C y G



\_\_\_ T \_\_\_



\_\_\_ N \_\_\_



\_\_\_ LL \_\_\_ R



\_\_\_ ANT \_\_\_



\_\_\_ T \_\_\_



\_\_\_ R \_\_\_ Z \_\_\_ N



Pasá las palabras a cursiva

MANO \_\_\_\_\_

TELA \_\_\_\_\_

PATO \_\_\_\_\_

BOTE \_\_\_\_\_

## TAREA 36

Escribí solo



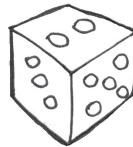
-----



-----



**C** -----



**D** -----



Pasá las palabras a cursiva

**SAPO** \_\_\_\_\_

**RANA** \_\_\_\_\_

**CAMA** \_\_\_\_\_

**BESO** \_\_\_\_\_

TAREA 37

Completá las palabras. No confundas B y P



\_\_\_ TA



\_\_\_ R \_\_\_



\_\_\_ RC\_\_\_



\_\_\_ RAT \_\_\_



N \_\_\_ E



\_\_\_ T \_\_\_ N

 Pasá las palabras a cursiva

BOCA \_\_\_\_\_

PESO \_\_\_\_\_

PILA \_\_\_\_\_

BURRO \_\_\_\_\_

TAREA 38

Completá las palabras. No confundas G y J



\_\_\_ RR A



\_\_\_ RR A




C O N E \_\_\_



S O \_\_\_



R E \_\_\_ L O



N A R A N \_\_\_



Pasá las palabras a cursiva

JUGO \_\_\_\_\_





GATO \_\_\_\_\_

JARRA \_\_\_\_\_

GOTA \_\_\_\_\_

TAREA 39

Escribí solo

	_____		_____
	_____		_____

 Pasá a cursiva las palabras que escribiste

\_\_\_\_\_

\_\_\_\_\_

\_\_\_\_\_


\_\_\_\_\_

TAREA 40

Completá las palabras. No confundas CH y H




\_\_ O C L O



\_\_ U E S O



\_\_ A \_\_ A



\_\_ A N \_\_ O



\_\_ U E L L A



\_\_ U P E T Í N



P O N \_\_ O



\_\_ U E V O S