




REPRESENTAMOS
GRAFICAMENTE
FRACCIONES




Colorea la parte que corresponde en la tortuga para representar graficamente la fracción de la izquierda

$$\frac{1}{2}$$




Colorea la parte que corresponde en la tortuga para representar graficamente la fracción de la izquierda

$$\frac{2}{3}$$




Colorea la parte que corresponde en la tortuga para representar graficamente la fracción de la izquierda

$$\frac{4}{4}$$




Colorea la parte que corresponde en la tortuga para representar graficamente la fracción de la izquierda

$$\frac{3}{6}$$




Colorea la parte que corresponde en la tortuga para representar graficamente la fracción de la izquierda

$$\frac{1}{3}$$




Colorea la parte que corresponde en la tortuga para representar graficamente la fracción de la izquierda

$$\frac{5}{8}$$




Colorea la parte que corresponde en la tortuga para representar graficamente la fracción de la izquierda

$$\frac{3}{4}$$




Colorea la parte que corresponde en la tortuga para representar graficamente la fracción de la izquierda

$$\frac{2}{6}$$




Colorea la parte que corresponde en la tortuga para representar graficamente la fracción de la izquierda

$$\frac{1}{8}$$




Colorea la parte que corresponde en la tortuga para representar graficamente la fracción de la izquierda

$$\frac{2}{4}$$



Colorea la parte que corresponde en la tortuga para representar graficamente la fracción de la izquierda

$$\frac{6}{8}$$



Colorea la parte que corresponde en la tortuga para representar graficamente la fracción de la izquierda

$$\frac{4}{6}$$

