


PALABRAS COMPUESTAS



Trabajamos Conciencia Léxica : Suma de Palabras.



The image shows two visual math problems within a large blue-bordered box.
The left problem features a hand placing a sunflower icon into a green box above a sum of a ballerina and a sun. Below are icons for a person, a ballerina, a hand, and a sun.
The right problem features a sum of a runner and a mountain above an empty green box. Below are icons for a hot air balloon, a spiderweb, an umbrella, and a frog.

Instrucciones

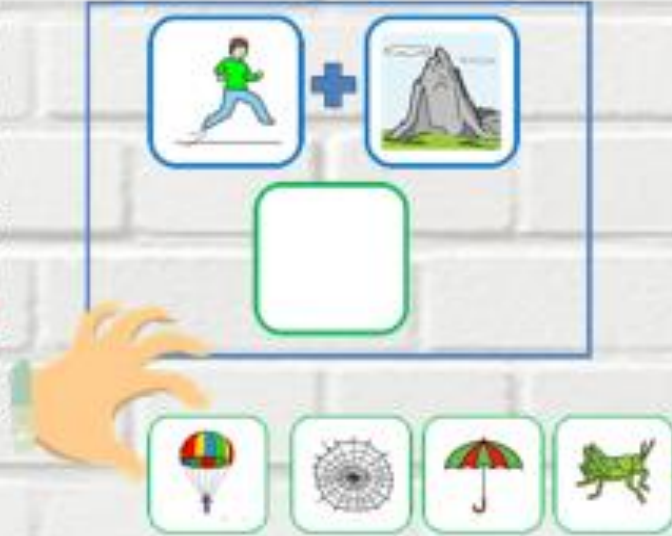
El objetivo principal de este material es trabajar la conciencia léxica, para hacer comprender al alumn@ que de la suma de dos palabras diferentes, con significados diferentes, se genera una nueva palabra con un significado nuevo. De aquí sacaremos dos objetivos más concretos:

- componer una palabra compuesta a partir de distintas palabras eligiendo la que la representa
- descomponer una palabra compuesta en las palabras que la forman a partir de la selección entre distintas imágenes

Para trabajar este material tenemos dos alternativas:






1. Se coloca arriba, en el cuadro verde, la palabra compuesta (girasol), debajo nos quedarán dos cuadros azules. Daremos al niñ@ distintas tarjetas entre las que se encontrarán las dos que necesita para formar la palabra



2. En esta segunda opción daríamos la vuelta a la plantilla, quedando los dos cuadros azules arriba. En esta el maestro coloca en los dos cuadros azules dos palabras que formarán una compuesta y al niño se le dan varias opciones para elegir cuál de esas palabras es la correcta.





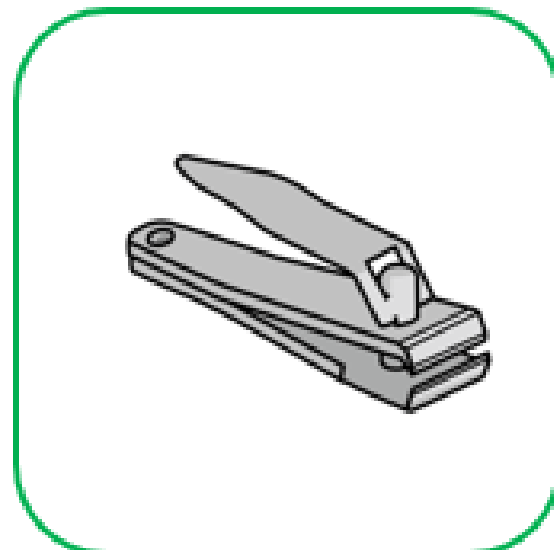
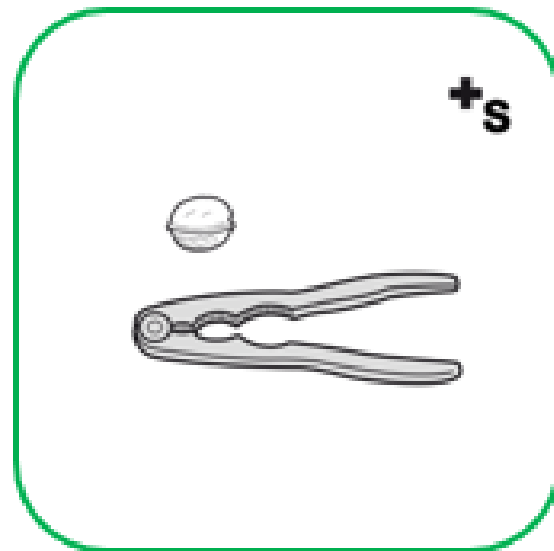
LISTADO DE PALABRAS COMPUESTAS

- | | | | |
|-----------------|--------------------|------------------|-------------------|
| 1. Girasol | 8. Telaraña | 15. Cuentagotas | 22. Ciempiés |
| 2. cascanueces | 9. Sacapuntas | 16. Paracaídas | 23. Guardabosques |
| 3. Baloncesto | 10. Rompecabezas | 17. Pelirroja | 24. Motosierra |
| 4. Abrebotellas | 11. Saltamontes | 18. Pintalabios | 25. Coliflor |
| 5. Balonmano | 12. Espantapájaros | 19. Lavavajillas | 26. Rascacielos |
| 6. Cortauñas | 13. Abrelatas | 20. Limpiabotas | |
| 7. Paraguas | 14. Pararrayos | 21. Sacacorchos | |



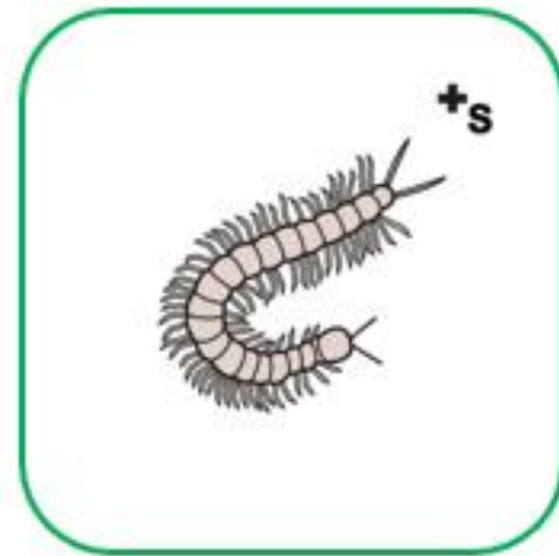
Rosario Porcel Bueno

Belinda Haro Castilla



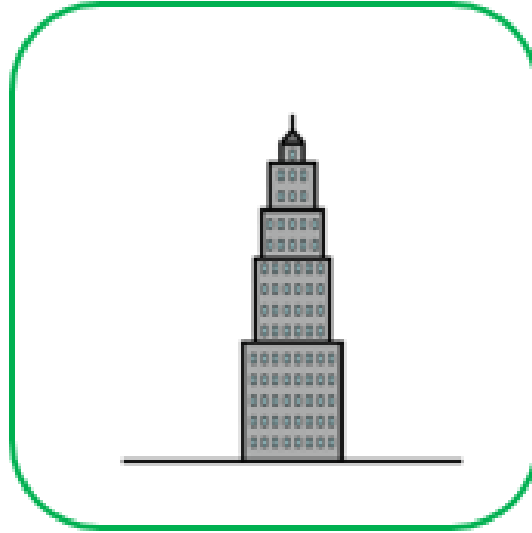
Rosario Porcel Bueno

M^a Victoria Roperó López



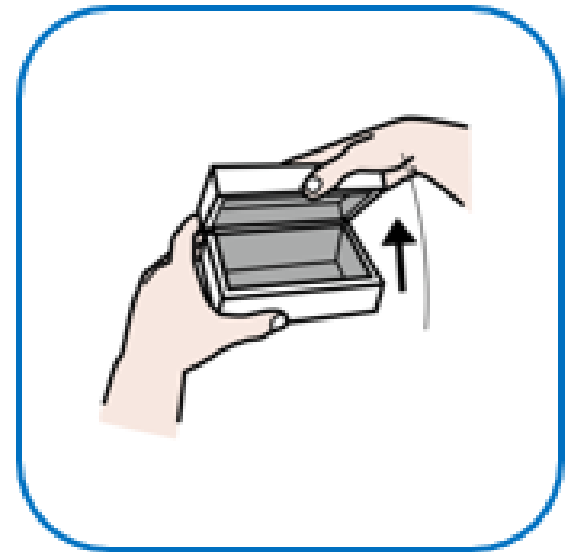
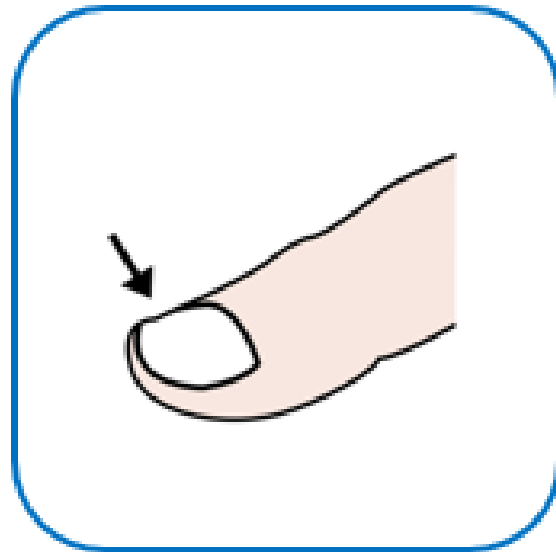
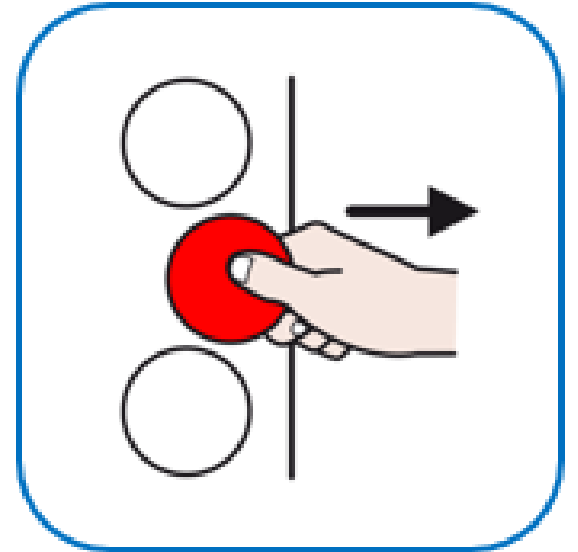
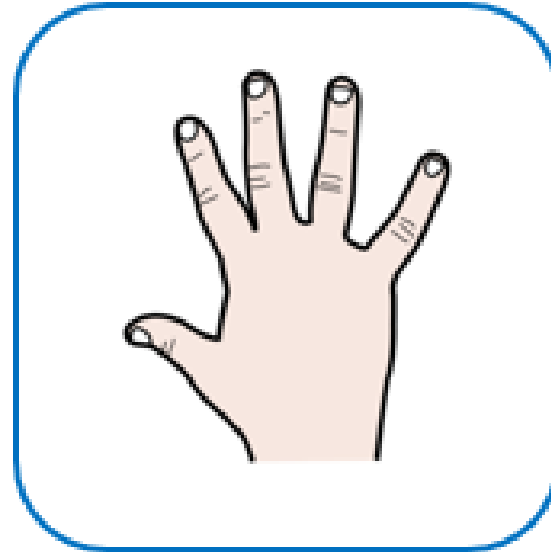

Belinda Haro Castilla

María Blanco Casillas




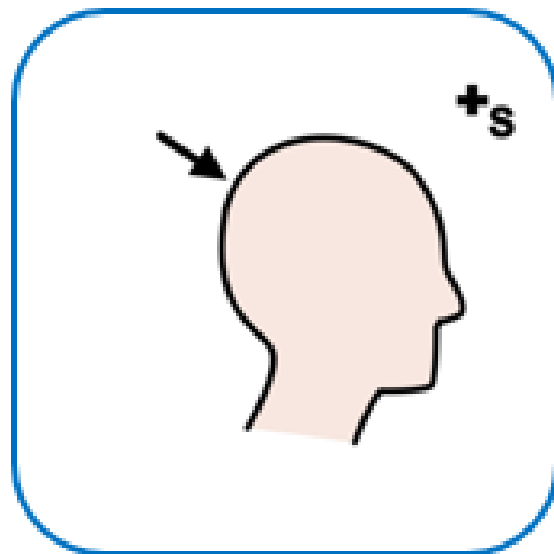
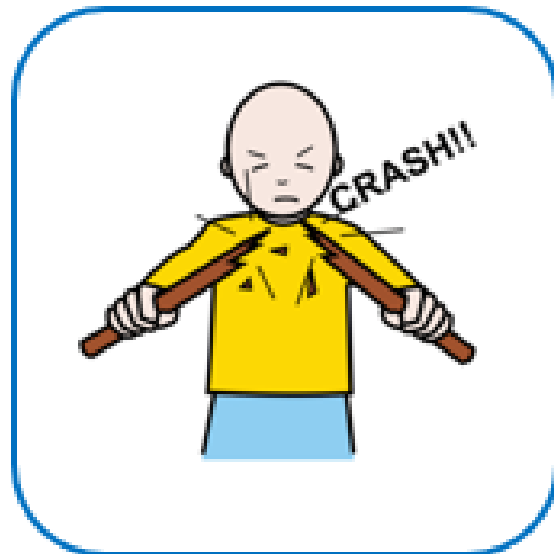


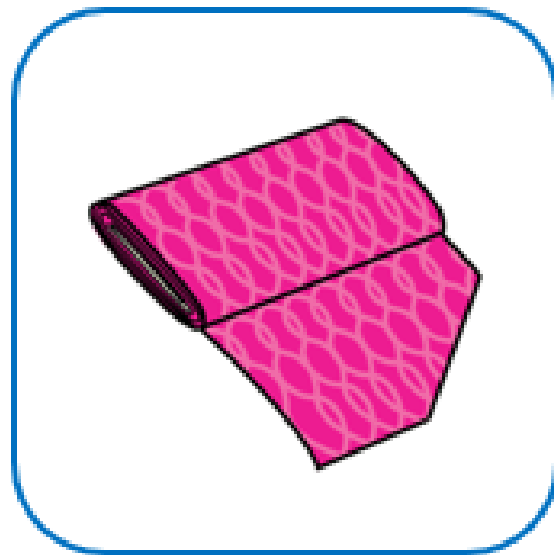
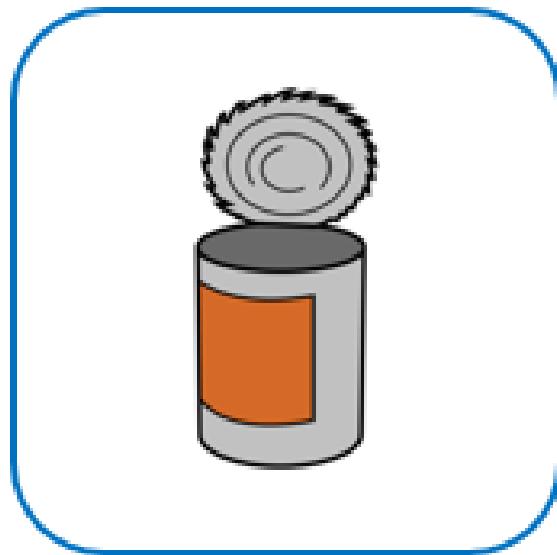

Belinda Haro Castilla

Rosario Porcel Bueno



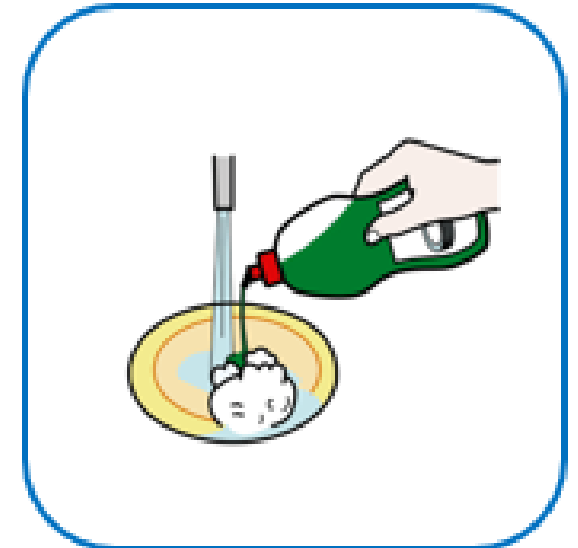

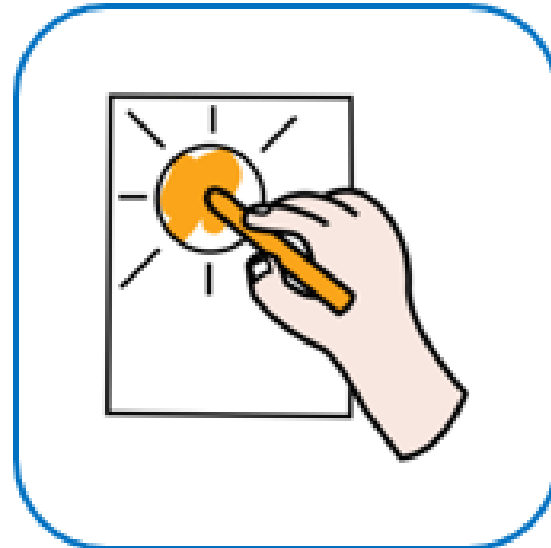

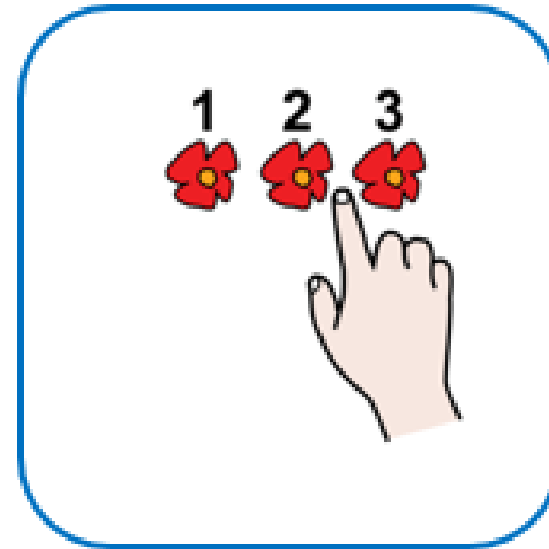

Mariana Martín Castillo

Rosario Porcel Bueno



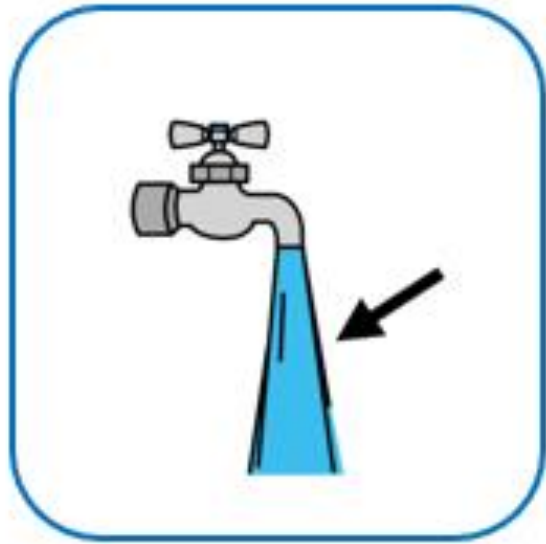
María Blanco Casillas

M^a Victoria Ropero López



Mariana Martín Castillo

Rosario Porcel Bueno



Imágenes y pictogramas:

Autora posiciones fonemas: Carolina López Hita
Procedencia: <http://unmundopordescubriral.blogspot.com.es/>
Licencia: CC (BY-NC-SA)



Autor pictogramas: Sergio Palao

- Procedencia: ARASAAC (<http://arasaac.org>)
- Licencia: CC (BY-NC-SA)
- Propiedad: Gobierno de Aragón



<https://www.soyvisual.org/>

Otras Imágenes y pictogramas:



www.freepik.es

www.pixabay.com

No se permite un uso comercial de la obra original ni de las posibles obras derivadas, la distribución de las cuales se debe hacer con una licencia igual a la que regula la obra original.

REALIZA Y PRODUCE:





COORDINA: Belinda Haro Castilla

 <http://siembraestrellas.blogspot.com.es/>

 @siembraestrellas

INTEGRANTES DEL EQUIPO DE TRABAJO:

- Rosario Porcel Bueno
- Mariana Martín Castillo
- M^a Victoria Roperó López
- María Blanco Casillas

 comunicarnosayl@gmail.com
 @comunicarnosayl