

# BUSCAMOS RIMAS



Trabajamos la rima de palabras

2



# INSTRUCCIONES

## OBJETIVO GENERAL:

Mejorar o desarrollar la identificación de palabras que riman..

**OBJETIVO ESPECÍFICO** :Identificar palabras que riman con otra

## DESARROLLO DE LA ACTIVIDAD:

Se le presentan al niño/a una palabra marcada arriba, y abajo 4 palabras de las que solo una de ellas rima con la palabra marcada arriba. El niño/a debe de nombrar la palabra de arriba, y las cuatro que hay abajo para detectar cuál de ellas rima con ésta. Se recomienda, en etapas iniciales, que el maestro/a proporcione modelo haciendo más énfasis en la parte final de la palabra en su pronunciación, para ayudar al niño/a a captar esa rima, esos sonidos que coinciden en ambas palabras.

Una vez detectada la palabra que rima el niño deberá rodearla.

Recomendamos al maestro/a que antes de hacer las actividades con los niños/as lea las palabras usadas para conocerlas bien, ya que en ocasiones algunos pictogramas pueden confundirnos.

## VARIANTES:

1. Inventar una frase con las palabras.
2. Inventar una frase con las dos palabras que riman.
3. Pensar en otras palabras que conozcan que puedan rimar con éstas.
4. Pragmática: qué es, para qué sirve.




## PALABRAS USADAS POR PÁGINA:

1. **LATA:** tapón, **rata**, enano, foca.
2. **AVIÓN:** manzana, mano, lápiz, **melón**.
3. **ZAPATO:** galleta, **pato**, tijeras, perro.
4. **CONEJO:** Caballo, vaso, **espejo**, dinero.
5. **CAMPANA:** puerta, mapa, **ventana**, foca.
6. **BOCA:** foca, bosque, zapatos, planta.
7. **MELÓN:** pie, **camión**, patata, serpiente.
8. **RATA:** goma, pipa, **pirata**, jamón.
9. **PELOTA:** dedo, gusano, jabón, **gota**.
10. **RANA:** **campana**, foca, pez, mesa.
11. **LIMÓN:** sol, **avión**, camiseta, coche.






Rodea





Rodea



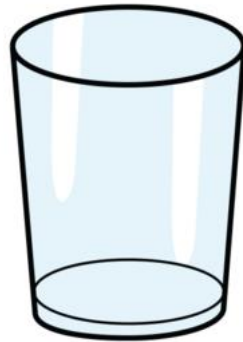



Rodea






Rodea







Rodea






Rodea






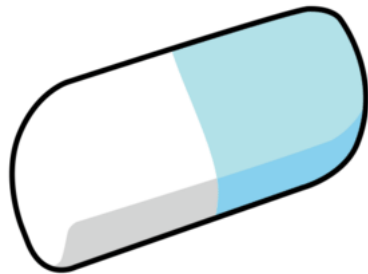


Rodea







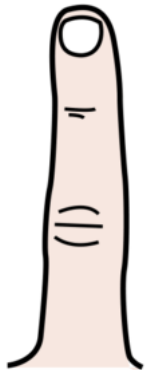
Rodea



Belinda Haro Castilla

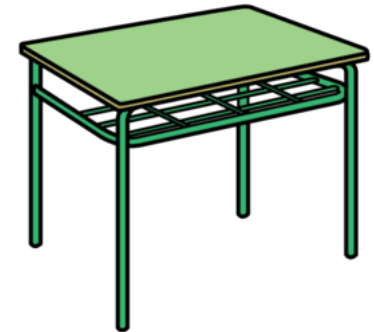

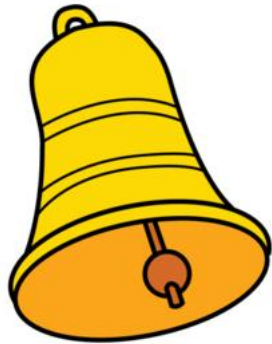


Rodea



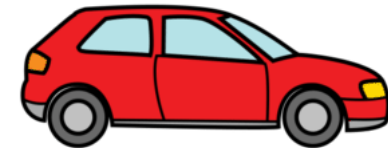


Rodea





Rodea



## Imágenes y pictogramas

Autora posiciones fonemas: Carolina López Hita  
Procedencia: <http://unmundopordescubriral.blogspot.com.es/>  
Licencia: CC (BY-NC-SA)



**Autor pictogramas:** Sergio Palao

- **Procedencia:** ARASAAC (<http://arasaac.org>)
- **Licencia:** CC (BY-NC-SA)
- **Propiedad:** Gobierno de Aragón

Hola  
#Soyvisual



<https://www.soyvisual.org/>

## Otras Imágenes y pictogramas:



[www.freepik.es](http://www.freepik.es)

[www.pixabay.com](http://www.pixabay.com)

*No se permite un uso comercial de la obra original ni de las posibles obras derivadas, la distribución de las cuales se debe hacer con una licencia igual a la que regula la obra original.*

## Realiza y produce

### Coordina:

Belinda Haro Castilla



<http://siembraestrellas.blogspot.com.es/>



@siembraestrellas

### Integrantes del equipo de trabajo:

- Rosario Porcel Bueno
- María Villaescusa Jiménez
- Virginia Mansilla Rodríguez
- Patricia González Núñez
- Mariana Martín Castillo
- M<sup>a</sup> Victoria Roperó López
- María Blanco Casillas
- Leticia Aguilera Vela
- Ana Isabel Montes Castillo
- Cristina García Rodríguez
- Irene Ocaña Castillo
- Virginia Aragón Jiménez
- Luisa Jiménez de la Blanca
- María Jesús Fernández Rojas
- Ángela Salvador Ruíz.



[comunicarnosayl@gmail.com](mailto:comunicarnosayl@gmail.com)



@comunicarnosayl

*Gracias por compartir*