

Femenino o Masculino

Identifica los artículos determinados definidos
el/la/los/las

Instrucciones:

Puedes plastificar las tarjetas para reutilizar, o imprimir en papel.

Si plastificas:

Recorta las tarjetas. Puedes utilizar pinzas, un rotulador de pizarra borrable, fichas, etc.

Para actividad en papel:

Puedes imprimir las tarjetas (recortarlas o no) y escribir directamente, tapar con un gomet, ficha, etc.

LICENCIAS




Autor: Sergio Mesa (@sapadathr <http://Instagram.com/sapadathr>)

Imágenes e ilustraciones de Whimsy Clips (www.whimsyclips.com)



lápiz



EL

La

mochila



La

EL

tijera



La

EL

pintura



EL

La


sacapuntas



La

EL


cuaderno



EL

La

pegamentos



Los

Las

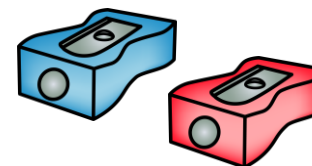
hojas



Las

Los


sacapuntas



Las

Los

pinturas



Los

Las


tijeras



Las

Los


libros



Los

Las

El lápiz



Masculino Femenino

Las hojas




Femenino Masculino

El sacapuntas



Femenino Masculino

Las pinturas




Masculino Femenino

La mochila



Femenino Masculino

Los libros



Masculino Femenino

La

pegamento

Masculino



El

Femenino

El

mochila

Masculino



La

Femenino

La

sacapuntas

Femenino




El

Masculino

El

cuaderno

Masculino




La

Femenino

El

regla

Femenino



La

Masculino

La

pintura

Masculino



El

Femenino




Autor: Sergio Mesa (@sapadathr <http://Instagram.com/sapadathr>)

Imágenes e ilustraciones de Whimsy Clips (www.whimsyclips.com)

Las

lápices

Masculino



Los

Femenino

Los

hojas

Masculino




Las

Femenino

Las

pinturas

Femenino




Los

Masculino

Los

reglas

Masculino




Las

Femenino

Los

libros

Femenino



Las

Masculino

Las

pintura

Masculino



Los

Femenino



Autor: Sergio Mesa (@sapadathr <http://Instagram.com/sapadathr>)

Imágenes e ilustraciones de Whimsy Clips (www.whimsyclips.com)