

Material Didáctico Rayitas


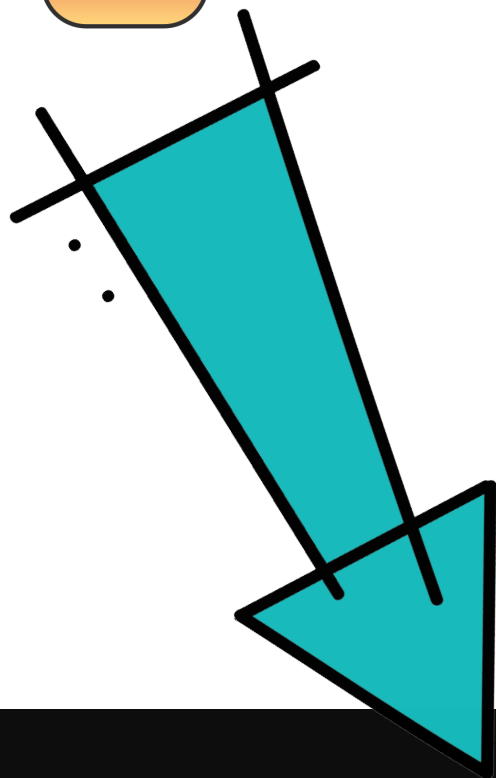
MATERIAL GRATUITO



<https://www.facebook.com/mdrayitas/>



mdrayitas



Diseño. Diana Solórzano

www.materialdidacticorayitas.com

Comprensión Lectora

El parque Tenochil

El parque Tenochil es un hermoso lugar donde hay muchos juegos para las niñas y los niños, la resbaladilla es roja con verde y a Ana le encanta jugar en ella. Los columpios amarillos son el lugar favorito de Pepe y Elena, mientras que Malena disfruta subirse en el sube y baja anaranjado con Paquito. Hay muchos árboles y un arenero azul, en el que Susana y José juegan a enterrar sus pelotas; mientras que Paty se divierte salta y salta en el avioncito gris que hay sobre el pavimento. Todos los niños y niñas que visitan el parque Tenochil siempre se van muy contentos después de tanto jugar.

Dibuja ¿cómo te imaginas que es el parque Tenochil?

Material Gratuito

El parque Tenochil

Después de leer el texto, colorea los juegos del parque según se describen.



El parque Tenochil

Después de leer el texto, contesta las preguntas.

1. ¿Cómo se llama el parque?

2. ¿Qué juegos hay en el el parque?

3. ¿Qué les gusta hacer a Malena y Paquito?

4. ¿A quién le encanta jugar en la resbaladilla?

5. ¿Qué hay sobre el pavimento?

Comprensión Lectora

El cuaderno perdido

Había una vez un cuaderno que pertenecía a una niña llamada Renata; ella lo cuidaba y lo tenía bien forrado con papel de color azul; por dentro había escrito lo que le dictaba su Maestra Juanita: sus dibujos eran muy bonitos y llenos de colores; con el había aprendido a escribir las letras. Cierta día Renata se enfermó del estómago y como se sintió mal olvidó en su salón su cuaderno. El día siguiente ella se sintió mejor pero estaba muy triste por haber perdido su cuaderno. Dos días después, el conserje Paco le entregó su cuaderno, el lo había encontrado y se lo guardó. Renata se puso tan feliz que en el recreo le compartió de su desayuno a Paco y se hicieron buenos amigos.

Dibuja ¿cómo te imaginas que es el cuaderno de Renata?

Material Gratuito

El cuaderno perdido

Lee las oraciones; después escribe una "F" si el enunciado es falso o una "V" si el enunciado es verdadero.

----- Renata olvidó su mochila en la escuela.

----- El cuaderno de Renata está forrado con papel azul.

----- Los dibujos de Renata son muy bonitos y llenos de color.

----- Renata escribía lo que le dictaba su Maestra Julieta.

----- Renata se enfermó de tos.

----- Paco, el conserje encontró el cuaderno de Renata.

----- Renata y Paco se hicieron buenos amigos.

----- En su cuaderno, Renata había aprendido a sumar y restar.

El cuaderno perdido

Después de leer el texto, contesta las preguntas.

1. ¿Qué se le perdió a Renata?

2. ¿Cómo era su cuaderno?


3. ¿Qué escribía en su cuaderno?

4. ¿Cómo eran sus dibujos?

5. ¿Quién encontró el cuaderno de Renata?

El cuaderno perdido

Decora con trocitos de papel azul, el cuaderno de Renata.



Material Gratuito

Comprensión Lectora

La aventura de Apato y Saurio

En un lugar de la Tierra, lleno de plantas y árboles, estaba un nido con 15 huevos que eran de un dinosaurio de nombre Apatosaurio, pero en ese momento están solos y un velociraptor se los empezó a comer. La madre de aquellos huevos, muy asustada y enojada, corrió hacia el nido por lo que el velociraptor huyó y solo quedaron dos huevos; la mamá se puso muy triste. Días después los huevos se rompieron y salieron dos pequeños dinosaurios, la mamá se puso muy feliz: uno de ellos era de color rojo y el otro era azul. Su mamá los llamo Apato al rojo y Saurio al azul y así juntos comenzaron su gran aventura.

Dibuja ¿cómo te imaginas a la mamá de Apato y Saurio?

Material Gratuito

La aventura de Apato y Saurio

Después de leer el texto, contesta las preguntas.

1. ¿Cómo era el lugar donde estaba el nido?

2. ¿Cuántos huevos había en el nido?

3. ¿Quién se los empezó a comer?


4. ¿Cuántos huevos se salvaron?

5. Describe a los dos dinosaurios que se salvaron.

La aventura de Apato y Saurio

Después de leer el texto, colorea a Apato y a Saurio según los describe la historia.

Apato



Material Gratuito

Saurio

MATERIAL DIDACTICO RAYITAS

Comprensión Lectora

Belito, un perrito con suerte.

En una tienda de animales vivía "Belito" un lindo perrito café y de pelo chino. Todos los días esperaba que alguien lo comprara para tener un hogar donde vivir. Poco a poco se fue quedando sin amigos por que la gente los compraba y él se sentía muy triste, pues pensaba que tenía mala suerte ya que nadie se interesaba en él. Un día, se enteró que sus amigos eran maltratados por sus dueños, desde entonces tuvo miedo de que un mal amo lo adoptara. Finalmente un día Benito lo compró y lo trataba con mucho amor, en las noches le rascaba su pancita, le daba panecitos y lo dejaba dormir en los pies de su cama; Belito se sintió muy afortunado al tener un amo tan amoroso.

Dibuja ¿cómo te imaginas que dormía Belito?

Material Gratuito

Belito un perro con suerte.

Después de leer el texto, contesta las preguntas.

1. ¿Cómo era Belito?

2. ¿Qué esperaba cada día?


3. ¿Por qué se sentía triste

4. ¿Quién lo adopto?

5. Escribe 3 cosas que Benito hacia por Belito.

Belito, un perro con suerte

Después de leer el texto, colorea a Belito y escribe ¿por qué debemos tratar con amor a las mascotas? .



Material Gratuito

Comprensión Lectora

La historia de ball

Había una vez en un lugar muy lejano donde vivían muchas pelotas grandes y pequeñas, nadie las conocía, nunca las habían visto, ellas sólo botaban y convivían felices, no necesitaban comida ya que vivían de puro aire; el lugar donde vivían estaba lleno de plantas y flores; el problema entre ellas era que no tenían nombre, solo había una que sí, se llamaba ball; como era la única que tenía nombre, las demás pelotas se pusieron tristes, entonces ball penso en nombrarlas, pero como él solo sabía los números del 1 al 10, decidió ponerle 1 a la más pequeña, 2 a la que seguía de tamaño y así sucesivamente hasta llegar al número 10 con la más grande.

Dibuja ¿cómo te imaginas que era ball?

Material Gratuito

La historia de ball

Después de leer el texto, contesta las preguntas.

1. ¿De qué tamaño eran las pelotas?

2. Solo una pelota tenía nombre, ¿cómo se llamaba?


3. ¿Cómo era el lugar donde vivían?

4. ¿Por qué las pelotas se sentía tristes?

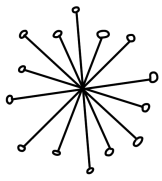
5. ¿Cómo decidió nombrarlas ball?

La historia de ball

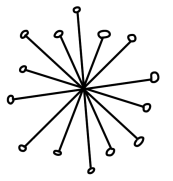
Después de leer el texto, recorta y escribe el nombre de cada pelota según se menciona en el texto.



Material Gratuito




MATERIAL DIDACTICO



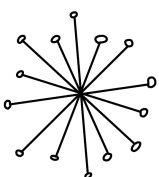
RAYITAS

©opyright

Créditos



Queda prohibido distribuir, reproducir o vender este material ya sea electrónica o en forma impresa; ya que se encuentra protegido por derechos de autor.



Diseño. *Diana Solórzano*

