


# Samela

Las fiestas: La Navidad

CENTRO DE INTERES: OTOÑO



# GATEANDO

Educación Infantil 3 - 4 años

N.º  
3

## CENTROS DE INTERES

Con el fin de facilitar la globalización, partimos de tres centros de interés (Otoño, Invierno, Primavera-Verano), abarcando cada uno de ellos los temas que se desarrollan dentro de esas estaciones, para que el niño pueda así potenciar sus sentidos a través de sus vivencias, observando, palpando, degustando, oliendo y experimentando con objetos y seres reales.

Hay temas que consideramos conveniente estudiarlos en el momento en que se están produciendo, por lo que deben tratarse a lo largo de todo el curso. Estos temas son los siguientes: Alimentos, oficios, deportes, fiestas, plantas, vestidos, animales, observación de los fenómenos atmosféricos y conocimiento de sí mismo.

### Educación Infantil (3 y 4 años) (Gateando)

#### PRIMER TRIMESTRE

- OTOÑO {
1. La casa, la familia y el colegio
  2. El sol ha madurado los frutos
  3. Las fiestas: la Navidad

#### SEGUNDO TRIMESTRE

- INVIERNO {
1. El invierno
  2. Las fiestas
  3. Los animales
  4. Los medios de comunicación

#### TERCER TRIMESTRE

- PRIMAVERA-  
VERANO {
1. Las plantas
  2. Los animales
  3. Los animales (continuación)

### Educación Infantil (4 y 5 años) (Pensando)

#### PRIMER TRIMESTRE

- OTOÑO {
1. El sol ha madurado los frutos
  2. La casa y la familia
  3. El colegio
  4. El otoño
  5. Los animales: Los que se van y los que se cazan
  6. La Navidad

#### SEGUNDO TRIMESTRE

- INVIERNO {
1. El fuego y la nieve
  2. Los vestidos
  3. Los animales: domésticos y salvajes
  4. Las fiestas: Reyes, Carnaval, Cumpleaños, Semana Santa
  5. Los medios de comunicación: Comunicación social y los transportes

#### TERCER TRIMESTRE

- PRIMAVERA-  
VERANO {
1. Plantas, flores y frutas
  2. Los animales: Los que nacen, los que vuelven, los que despiertan
  3. Alimentos: frutas, pan, animales
  4. Vacaciones: Mar, montaña
  5. Peces

### Educación Infantil (5 y 6 años) (Pensando)

#### PRIMER TRIMESTRE

- OTOÑO {
1. La vendimia
  2. La casa
  3. La familia
  4. El colegio
  5. Los animales: Los que se van y los que se cazan
  6. El otoño
  7. La Navidad

#### SEGUNDO TRIMESTRE

- INVIERNO {
1. El fuego y la nieve
  2. Los vestidos
  3. Las fiestas: Carnavales, Cumpleaños, Semana Santa
  4. Los animales: domésticos y salvajes
  5. Los medios de comunicación: Comunicación social y los transportes

#### TERCER TRIMESTRE


- PRIMAVERA-  
VERANO {
1. Plantas y flores
  2. Los animales (aves, insectos, reptiles)
  3. Tiendas (frutas y pan)
  4. Vacaciones: Mar, montaña
  5. Peces



**ATENCIÓN.**—Estas fichas se complementan con las minifichas de **Lenguaje Caminando** de esta Editorial.


Material curricular elaborado según el proyecto de Editorial LAMELA, supervisado por el Ministerio de Educación y Ciencia y aprobado por Orden del 2 de octubre de 1992.

# LAS FIESTAS, LA NAVIDAD




¿Cuántas cabezas ves? Pon el dedo en el punto y repasa el número uno subiendo a la montaña y bajando al pozo. Pinta el pelo amarillo.

## LAS FIESTAS, LA NAVIDAD




Con un pincel pon manchas gordas de t mpera y de varios colores en una de las dos mitades.  
Despu s dobla por la l nea de puntos, presiona con los dedos hacia los lados y tendr s una sorpresa.

# LAS FIESTAS, LA INMACULADA




Marca las estrellas. Colorea.

# LAS FIESTAS, LA NAVIDAD



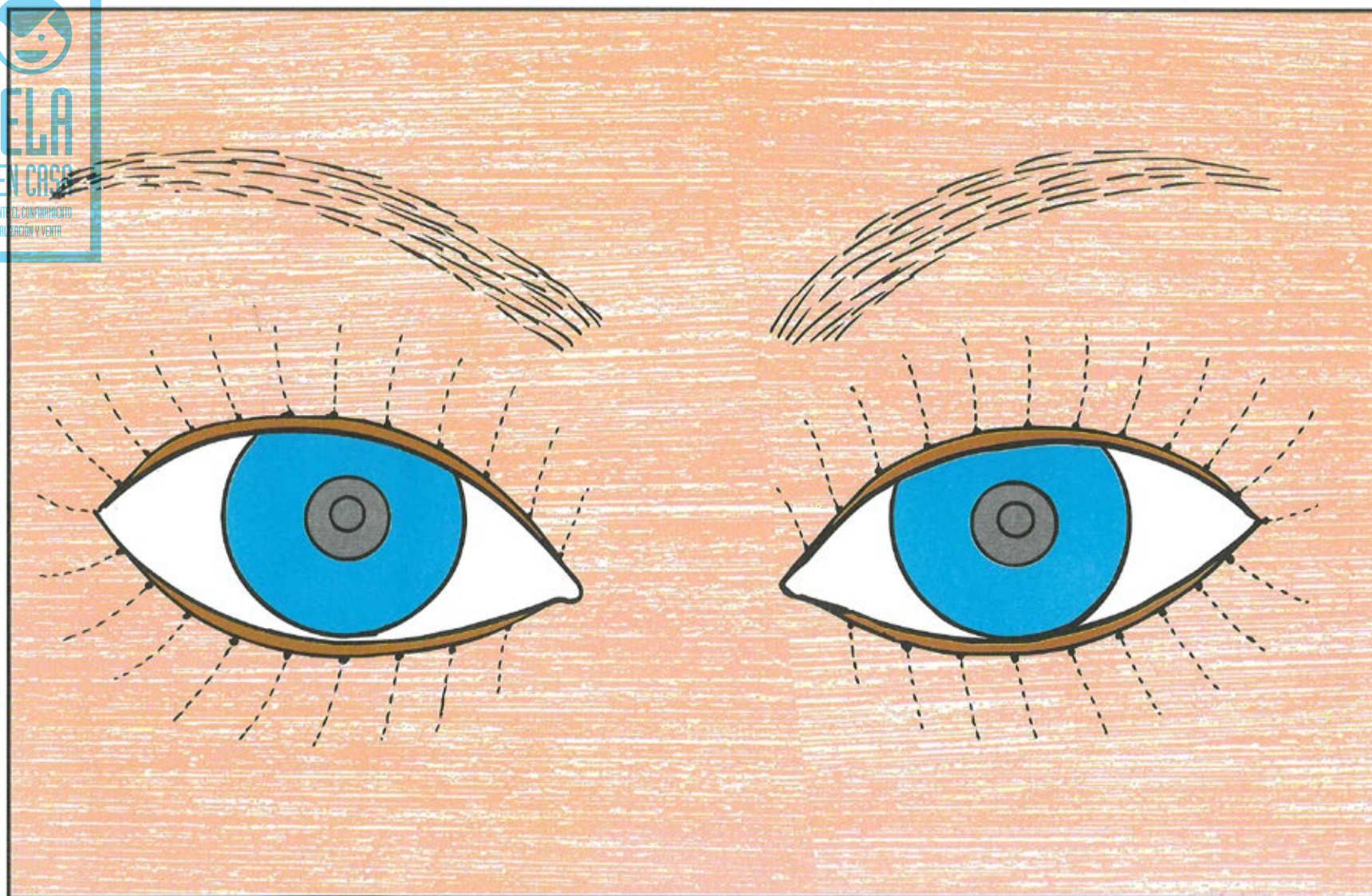
Rodea la niña que está con los ojos cerrados. Colorea.

## LAS FIESTAS, LA NAVIDAD



Marca el lazo por la línea punteada. Colorea.


## LAS FIESTAS, LA NAVIDAD



Empieza en el punto y marca las pestañas. (Ceras blandas). Colorea las cejas.




# LAS FIESTAS, LA NAVIDAD




Colorea sólo la vela gruesa.

## LAS FIESTAS, LA NAVIDAD




A la cara de este niño le falta algo, dibújasele y colorea.

# LAS FIESTAS, LA NAVIDAD



Marca las estrellas empezando en el punto. Colorea el pelo del Niño Jesús.

## LAS FIESTAS, LA NAVIDAD



Pega algodón sobre la barba de Papá Noel (extenderle el pegamento). Colorea el gorro de rojo.

LAS FIESTAS, LA NAVIDAD




Colorea los vestidos. Llena la estrella de puntitos amarillos.

## LAS FIESTAS, LA NAVIDAD




Colorea la paloma de la paz.

## LAS FIESTAS, LA NAVIDAD




Marca las hojas del árbol de Navidad. Empieza en el punto. (Cera blanda verde).

## LAS FIESTAS, LA NAVIDAD



Pide que te den pegamento y pega trocitos de papel amarillo dentro de la estrella que guía a los Reyes Magos.





# LAS FIESTAS, LA NAVIDAD



Colorea. Rodea al rey negro.



Teléfono de información sobre el método: 948. 645.516 / [www.editorial-lamela.com](http://www.editorial-lamela.com) • Departamento comercial y muestras: 941.894.955 / [www.lamelalogistica.com](http://www.lamelalogistica.com)