

# ECONOMÍA DE FICHAS PARA MEJORAR LAS SESIONES DE TRABAJO EN CASA



**¡HOLA FAMILIAS!**  
**OS CUENTO LOS PASOS A SEGUIR PARA TRABAJAR CON ESTE MATERIAL.**

- 1. DEBES IMPRIMIR TODAS LAS PÁGINAS**
- 2. DEBES RECORTAR INDIVIDUALMENTE, LOS CUADRADITOS DE LA ÚLTIMA PÁGINA (PUNTOS ESTRELLA Y PUNTOS CORAZÓN)**
- 3. PLASTIFICA LAS PÁGINAS MODELO PARA QUE SEA MÁS DURADERO.**
- 4. ELIGE QUE DISEÑO DE PUNTOS LE GUSTA MÁS A TU PEQUE (ESTRELLA O CORAZÓN)**
- 5. ¡MANOS A LA OBRA!**

## OS CUENTO ALGUNAS RECOMENDACIONES:

- A. ANTES DE INICIAR LA SESIÓN CON TU PEQUE, DEBES ELEGIR EL NÚMERO DE ACTIVIDADES QUE VAIS A REALIZAR (1, 2, 3 Ó 4)
- B. COLOCA LA LÁMINA QUE HAS ELEGIDO EN CIMA DE SU MESA Y EXPLICA QUE DESPUÉS DE HACER LAS ACTIVIDADES PODRÁ ELEGIR UN PREMIO.
- C. RECUERDA: EL REFORZADOR MÁS POTENTE ES EL SOCIAL, UN GRAN PREMIO ES LA ATENCIÓN, JUGAR UN RATITO JUNTOS SERÁ UNO DE LAS COSAS MÁS REFORZANTES PARA TU PEQUE.

FOTO DEL  
ALUMNO/A



ACTIVIDAD 1

PREMIO




FOTO DEL  
ALUMNO/A



ACTIVIDAD 1

ACTIVIDAD 2

PREMIO





FOTO DEL  
ALUMNO/A



ACTIVIDAD 1

ACTIVIDAD 2

ACTIVIDAD 3

PREMIO





FOTO DEL  
ALUMNO/A



ACTIVIDAD 1

ACTIVIDAD 2

ACTIVIDAD 3

ACTIVIDAD 4

PREMIO



