



# LOS LUMBAS

Cuadernillo de actividades

- **Conceptos básicos** -

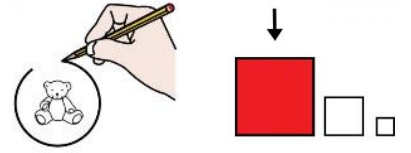
Basado en el cuento infantil Los lumbas.

Con pictogramas para facilitar el  
aprendizaje de alumnado con NEE

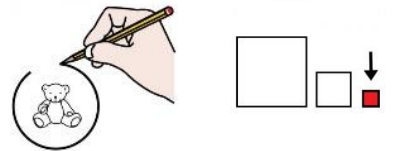
*Los símbolos pictográficos utilizados son propiedad del Gobierno de Aragón y han sido creados por Sergio Palao para ARASAAC (<http://arasaac.org>) que los distribuye bajo licencia Creative Commons (BY-NC-SA).*




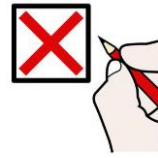
Rodea el *lumba* más grande.



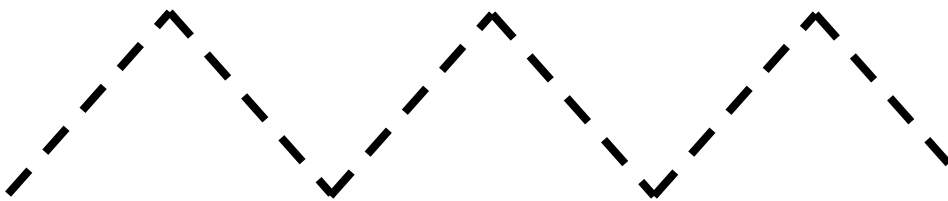
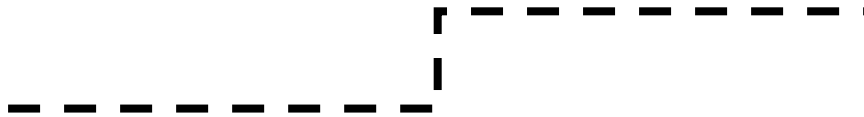
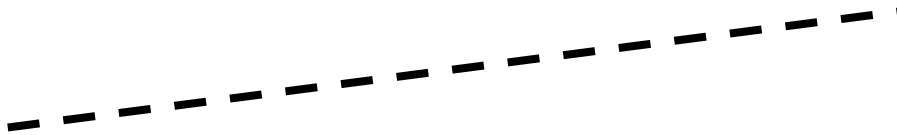
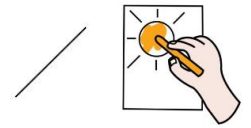
Rodea el *lumba* más pequeño.




Tacha el *lumba* diferente.



Repasa las líneas para unir los *lumbas*.  
Después colorea.




Recorta (o pica) y pega cada *lumba* en su grupo según su color.

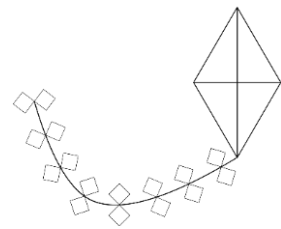


AMARILLO		

AZUL	



Une cada *lumba* con el objeto que le corresponde. Luego coloréalos.



Marina Fernández Delgado y Pablo Lorenzo Fernández. Ilustraciones de Pilar Iglesias.

Busca y tacha los **lumbas** que están **fuera** de su bote de pintura. Señala los que están y **dentro**. Después colorea los botes que están **vacíos**.

