



LOS LUMBAS



Cuaderno de actividades
- 5 años -



Recorta y pega en la casilla correspondiente. Consigue completar las filas y las columnas sin que se repita ningún LUMBA en ninguna de ellas:


			
			
			
			











CONTAMOS LUMBAS

¿Cuántos **LUMBAS** hay de cada? Observa, cuenta y escribe el número que corresponde.



Marina Fernández Delgado y Pablo Lorenzo-Fernández. Ilustraciones de Pilar Iglesias.



		<input data-bbox="1825 255 2161 470" type="text"/>
		<input data-bbox="1825 534 2161 750" type="text"/>
		<input data-bbox="1825 829 2161 1045" type="text"/>
		<input data-bbox="1825 1149 2161 1364" type="text"/>

CONTINÚA LA SERIE DE LUMBAS

Recorta y pega los dos últimos LUMBAS que completan la serie:



Ayuda a estos LUMBAS a encontrar el camino para poder estar juntos siguiendo la serie 1-10.



1	2	5	1	3
2	3	4	2	6
3	6	5	8	9
4	8	6	7	10
5	7	4	5	3



SIMETRÍAS

Dibuja la mitad que le falta a cada LUMBA.

