











PAJARRACO CAÍDO

VERBOS	PERSONAS			NOSOTROS NOSOTRAS	VOSOTROS VOSOTRAS	ELLOS ELLAS
	YO	TU	EL ELLA			
QUERER						
BEBER	X					
AMAR	XO	X				
VOLAR	XO	O				
BESAR			O			
SER		O				
ESTAR		O				

VERBOS	PERSONAS					
	YO	TU	EL ELLA	NOSOTR OS NOSOTR AS	VOSOTR OS VOSOTR AS	ELLOS ELLAS
QUERER	X					
BEBER						
AMAR	O		O	Ox	Ox	
VOLAR				O		
BESAR						
SER						
ESTAR						

@AULA_PT @FONO.GRAFIAOZ

COMO JUGAR

1º SE ELIGE UN TABLERO PARA CADA JUGADOR.

2º SE REPARTEN TANTOS ANGRY BIRDS COMO INDICA EL NÚMERO DEL TABLERO.

3º SE COLOCAN SEGÚN LA FORMA DE LOS CUADRADOS POR EL TABLERO


x2  **x3**  **x2**  **x3**  , DIAGONAL U HORIZONTAL.

4º SE PONEN LOS VERBOS CON EL TIEMPO VERBAL AL QUE SE QUIERA JUGAR EN LA COLUMNA DE VERBOS.




5º SE EMPIEZA A JUGAR:

- **JUGADOR 1 DICE UN VERBO COMBINANDO PERSONA Y VERBO.**
- **SI EL JUGADOR 2 TIENE UN PERSONAJE EN ESA CASILLA, DICE "PAJARRACO" Y COLOCA UN CÍRCULO ENCIMA, EL JUGADOR 1 COLOCA UNA CRUZ. SI NO HAY PERSONAJE TAMBIÉN HAY QUE COLOCAR LA "X" Y EL "O".**
- **UN TURNO POR JUGADOR.**
- **CUANDO SE HA TOCADO UNA SERIE ENTERA DE RECUADROS, SE DICE "PAJARACO CAÍDO".**
- **GANA EL 1º EN HACER CAER A TODOS LOS ANGRY BIRDS.**

@aula_pt PERSONAS VERBOS @fono.grafia02	YO	TU	EL ELLA	NOSOTROS NOSOTRAS	VOSOTROS VOSOTRAS	ELLOS ELLAS



<p>@aula_pt PERSONAS</p> <p>VERBOS @fono.grafia02</p>	YO	TU	EL ELLA	NOSOTROS NOSOTRAS	VOSOTROS VOSOTRAS	ELLOS ELLAS



EQUIPO AZUL



EQUIPO NARANJA

