

LA SÍLABA


PERDIDA



@AULA_PT



@FONO.GRAFIAO2



¡Vamos!

IMÁGENES DE SLIDESGO
Y FLATICON



@AULA_PT



@FONO.GRAFIAO2

Instrucciones:

Mezcla y reparte las cartas de las sílabas perdidas.

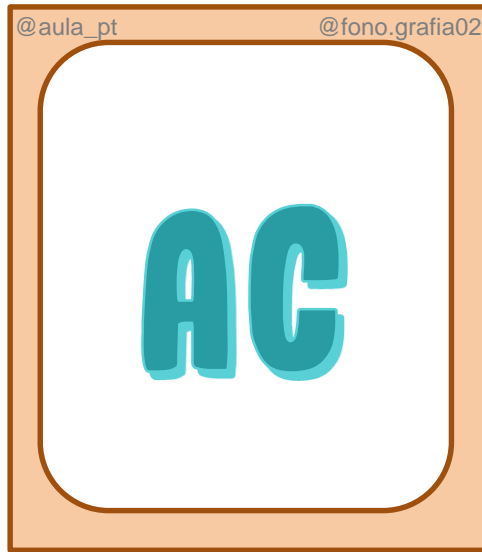
Ahora coloca las cartas incompletas en un mazo en medio de la mesa.

Por turnos, dale la vuelta a una carta incompleta y déjala descubierta en la mesa.

El jugador que tenga la sílaba perdida, coloca su carta encima del dibujo.

Gana el jugador que primero se quede sin cartas.

Si un jugador comete un error, debe robarle una carta al jugador de su izquierda.



@aula_pt @fono.grafia02

IN

@aula_pt @fono.grafia02

NI

@aula_pt @fono.grafia02

AL

@aula_pt @fono.grafia02

LA

@aula_pt @fono.grafia02

ES

@aula_pt @fono.grafia02

SE

@aula_pt @fono.grafia02

EM

@aula_pt @fono.grafia02

ME











@aula_pt @fono.grafia02



.....**BULANCIA**

@aula_pt @fono.grafia02



CA.....

@aula_pt @fono.grafia02




COCI.....RO

@aula_pt @fono.grafia02



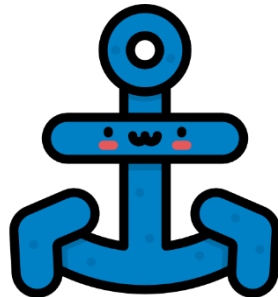
.....**SALADA**

@aula_pt @fono.grafia02




VENTA.....

@aula_pt @fono.grafia02



.....**CLA**

@aula_pt @fono.grafia02



.....**TRIZ**

@aula_pt @fono.grafia02



PES.....DOR

@aula_pt @fono.grafia02



.....**CENDIO**

@aula_pt @fono.grafia02




.....**ÑA**

@aula_pt @fono.grafia02



.....**TO**

@aula_pt @fono.grafia02




VE.....

@aula_pt @fono.grafia02




.....**QUELETO**

@aula_pt @fono.grafia02



.....**MILLAS**

@aula_pt @fono.grafia02



.....**BARAZO**

@aula_pt @fono.grafia02



CARA.....LO

@aula_pt @fono.grafia02




CUA.....

@aula_pt @fono.grafia02




.....MENTA

@aula_pt @fono.grafia02




.....NETA

@aula_pt @fono.grafia02




.....MERA

@aula_pt @fono.grafia02



EN.....MO

@aula_pt @fono.grafia02



CO.....

@aula_pt @fono.grafia02



CUA.....

@aula_pt @fono.grafia02



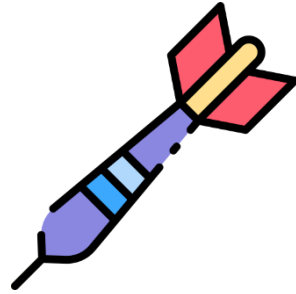
.....MIR

@aula_pt @fono.grafia02



.....GÓN

@aula_pt @fono.grafia02



.....DO

@aula_pt @fono.grafia02




ELE.....

@aula_pt @fono.grafia02



.....LLO

@aula_pt @fono.grafia02




A.....ZO

@aula_pt @fono.grafia02



RO.....

@aula_pt @fono.grafia02




.....BOL

@aula_pt @fono.grafia02



.....MO

@aula_pt @fono.grafia02




A.....ÑA

@aula_pt @fono.grafia02




JA.....

@aula_pt @fono.grafia02




NU.....

@aula_pt @fono.grafia02




O.....JA

@aula_pt @fono.grafia02




BI.....CLETA

@aula_pt @fono.grafia02



.....RENA

@aula_pt @fono.grafia02



CABA.....

@aula_pt @fono.grafia02



.....GUR

@aula_pt @fono.grafia02



.....NIO

@aula_pt @fono.grafia02




TI.....RAS

@aula_pt @fono.grafia02



CALABA.....

@aula_pt @fono.grafia02




.....PO

@aula_pt @fono.grafia02



.....LADO

@aula_pt @fono.grafia02




.....LEFANTE

@aula_pt @fono.grafia02



.....MICO

@aula_pt @fono.grafia02



.....WI