


# Mi cuaderno de actividades navideñas




NOMBRE:

\_\_\_\_\_

# Camino hacia la Navidad

## Instrucciones:

Traza los caminos con diferente color para llegar al pino



# DELINEAMOS

Delineamos y coloreamos.



# Los guantes de las vocales

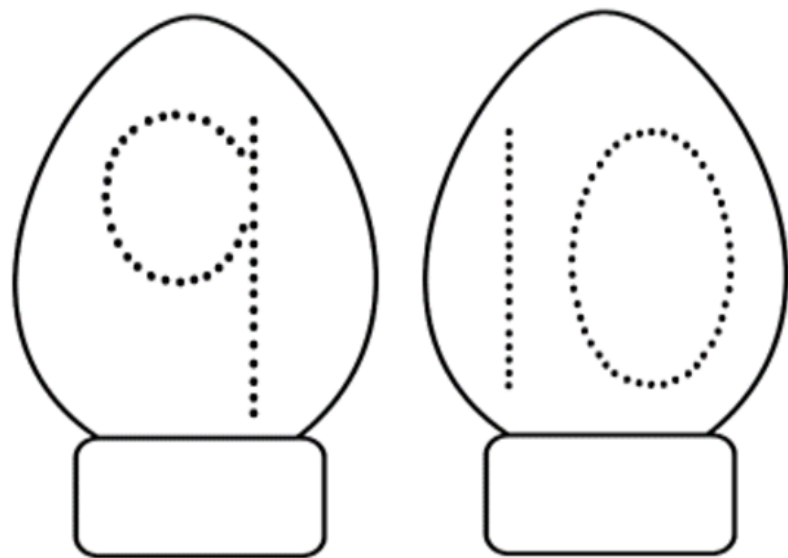


## Instrucciones:

Pinta los guantes de acuerdo a la letra.




# Luces Navideñas

**Instrucciones:** Traza los números



# DECORAMOS

Decora la casita.



# DELINEAMOS

Delineamos y coloreamos.



# Los personajes de la Navidad

**Instrucciones:** pega los personajes en donde corresponde (Busca en la siguiente página.)



# Los personajes de la Navidad

(Página recortable)

## Instrucciones:

Recorta los personajes por la línea punteada.



**duende**



**reno**



**Santa**



**galleta**



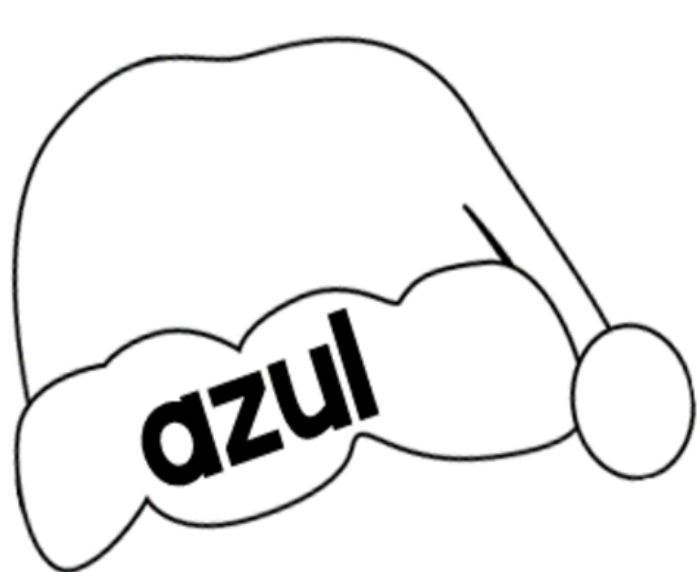
# DELINEAMOS

Delineamos y coloreamos.








# Los gorros de Santa

**Instrucciones:** pinta según la indicación.



# DELINEAMOS

Delineamos y coloreamos.



# LABERINTOS


Sigue el camino para encontrar las parejas.



# Armando a Santa

**Instrucciones:** Recorta las figuras por  
La línea punteada

(Página recortable)



# Ayuda a Santa

A Santa se le olvidaron el orden de los números ¿Lo ayudas?

**Busca los números en la siguiente página**



# Ayuda a Santa

Material recortable

3



10




1




8




4



6



2



5



9




7




# Vamos a colorear

**Instrucciones:** pinta como más te gusta.



# Vamos a colorear

**Instrucciones:** pinta como más te gusta.




# DIFERENTES

Colorea las imágenes iguales al modelo




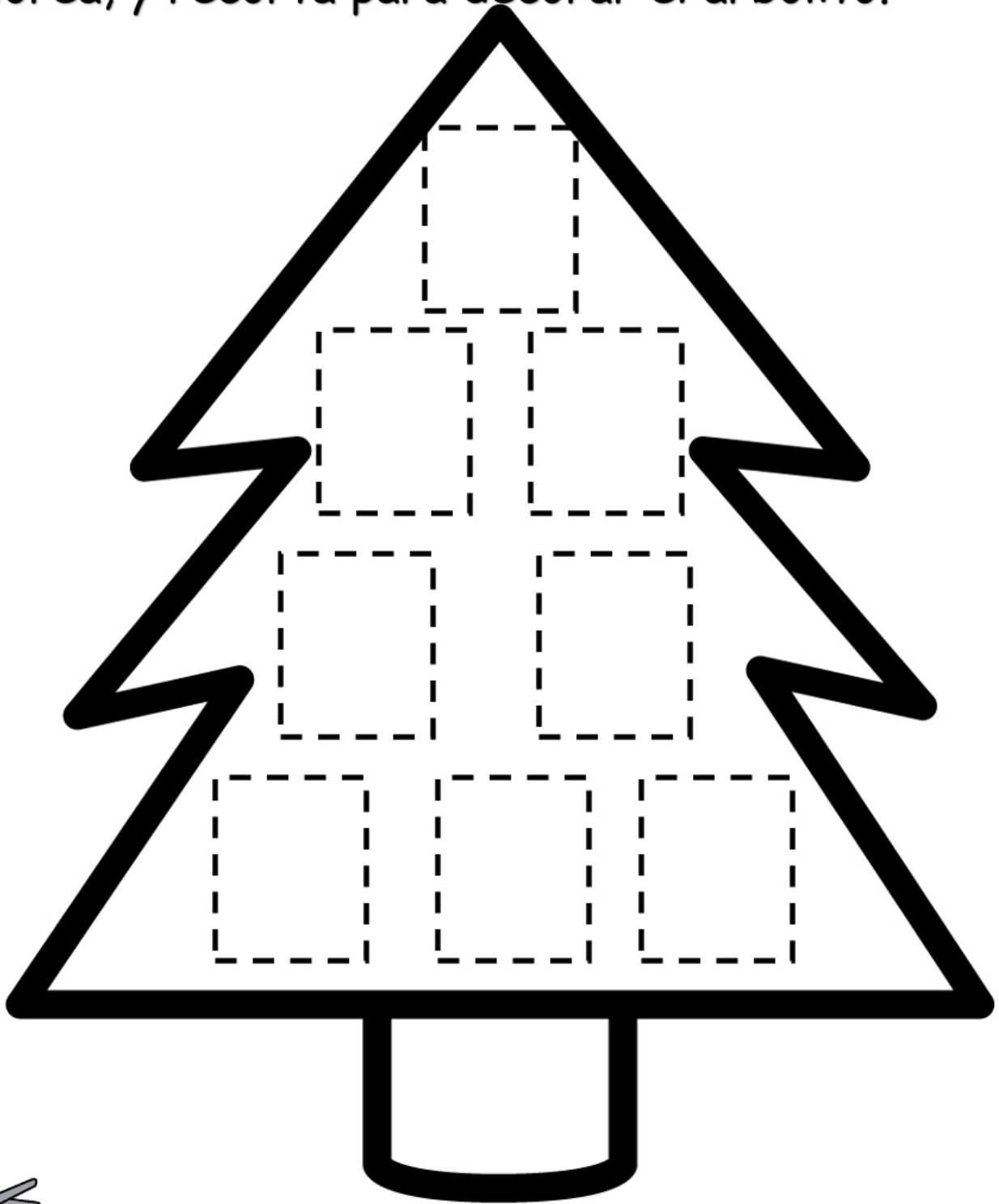
# COLOREAMOS

Coloreamos según el modelo.




# RECORTAMOS

Colorea, y recorta para decorar el arbolito.






# DECORAMOS

Recorta círculos de colores y decora la corona.



# SECUENCIAS

Colorea igual a las secuencias



# COLOREAMOS

Coloreamos según el modelo.




# COLOREAMOS

Coloreamos según el modelo.



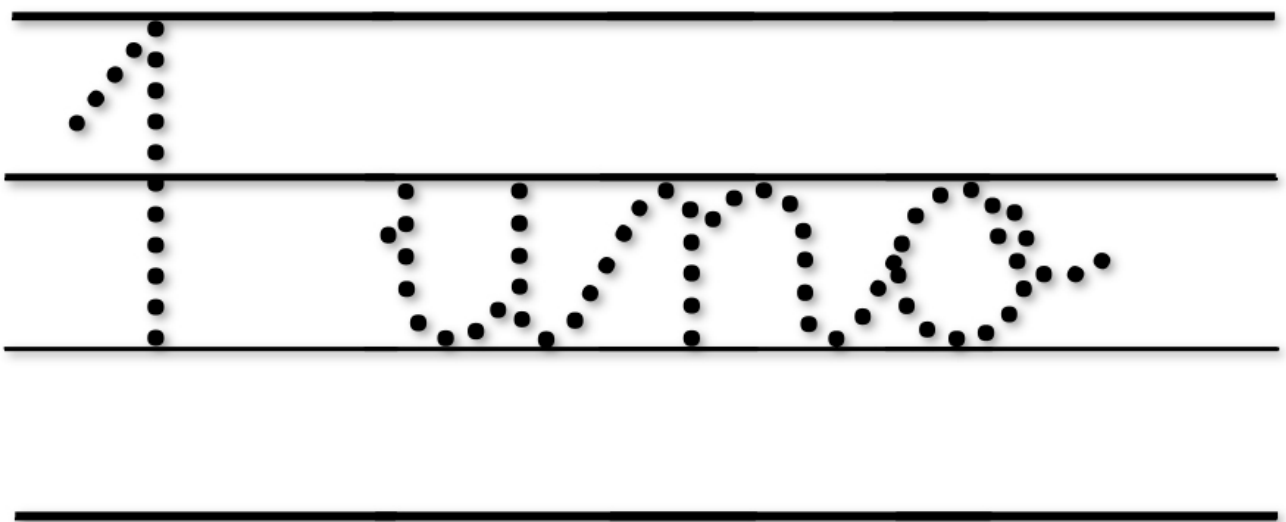

# Vamos a colorear

**Instrucciones:** pinta como más te gusta.



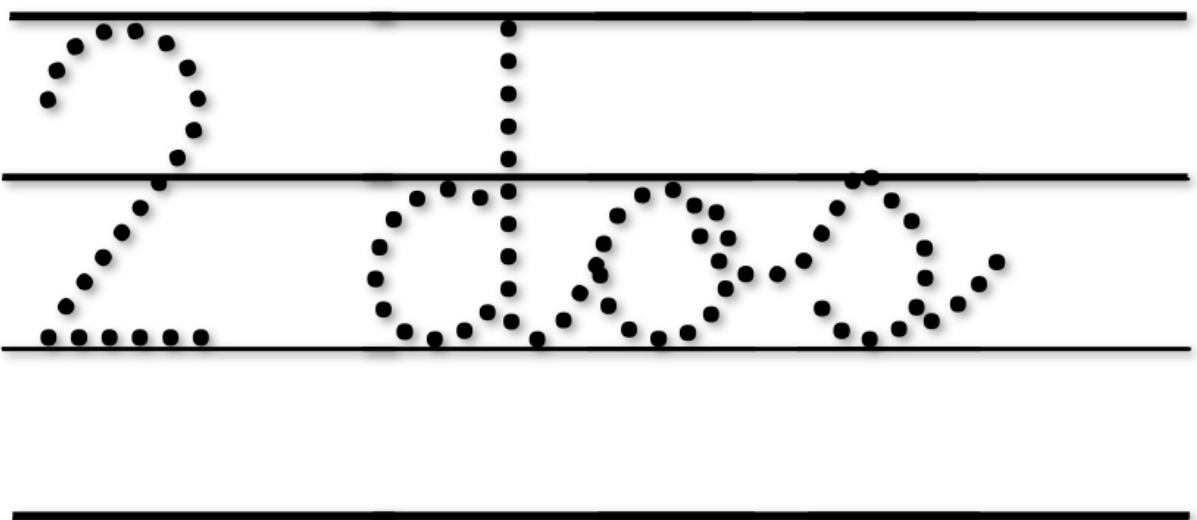

# ¿QUÉ NÚMERO ES?

Colorea y delinea



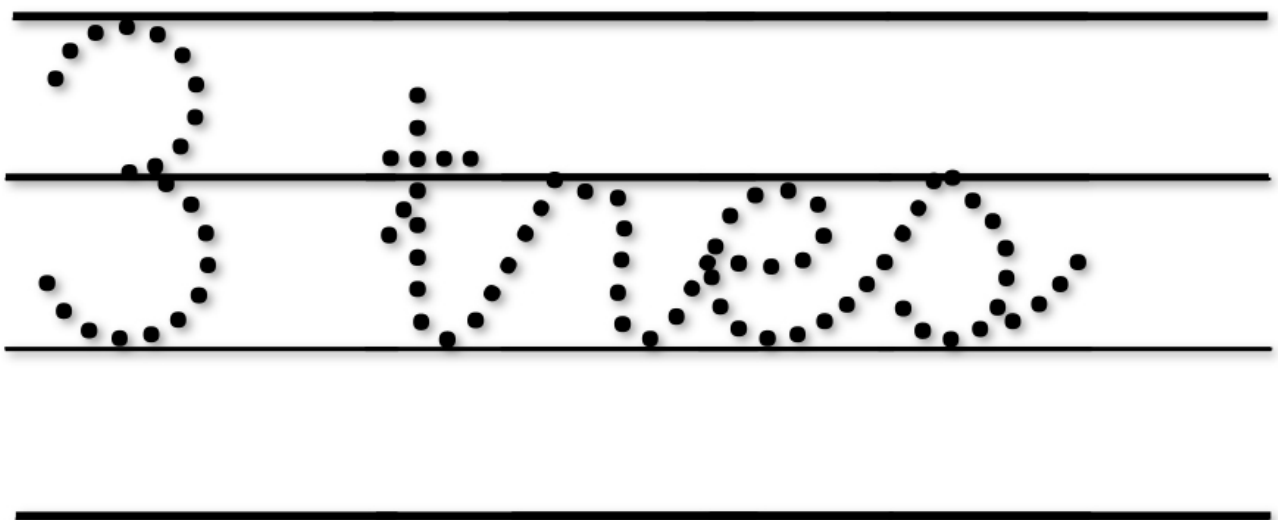

# ¿QUÉ NÚMERO ES?

Colorea y delinea



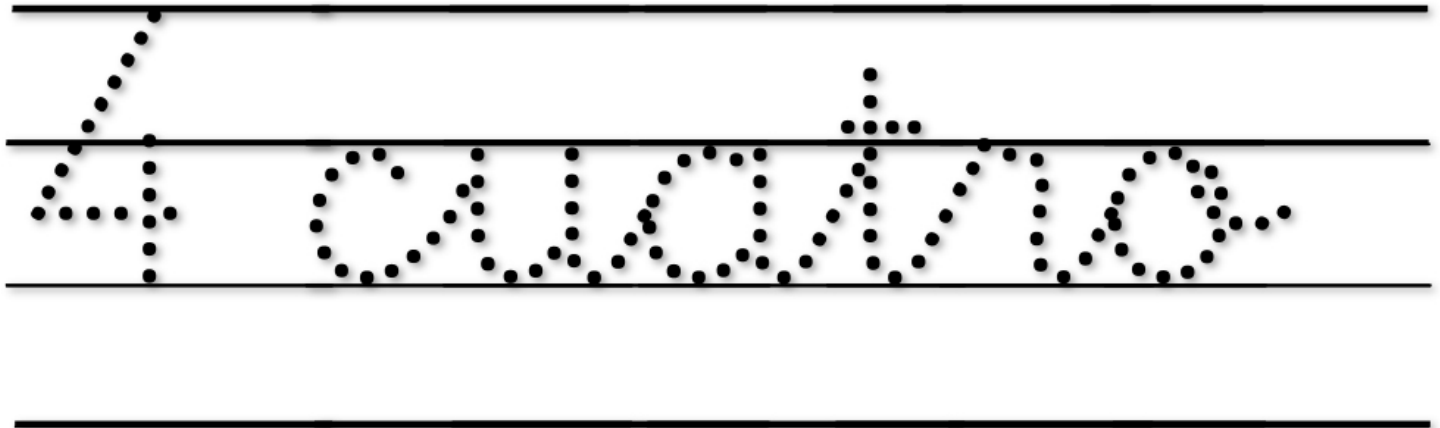

# ¿QUÉ NÚMERO ES?

Colorea y delinea



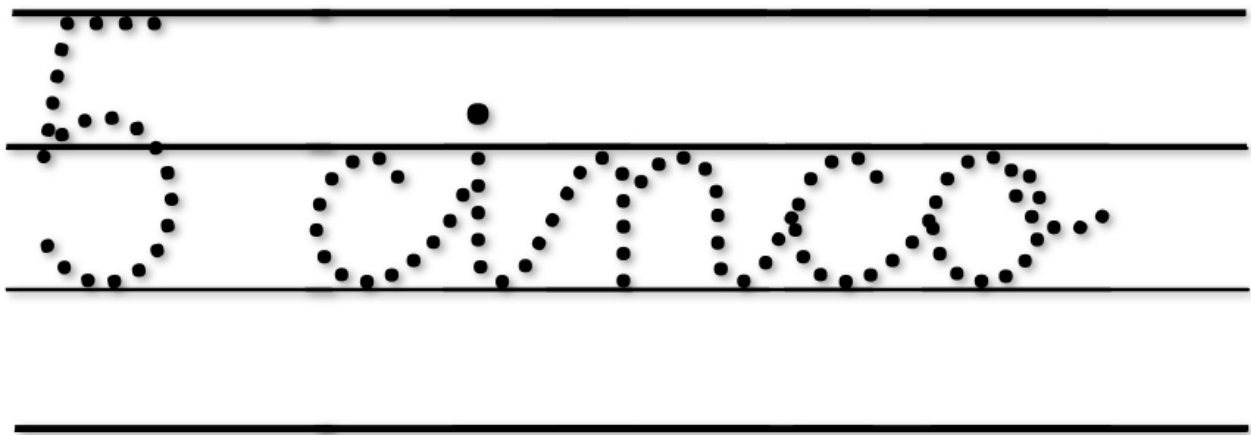

# ¿QUÉ NÚMERO ES?

Colorea y delinea



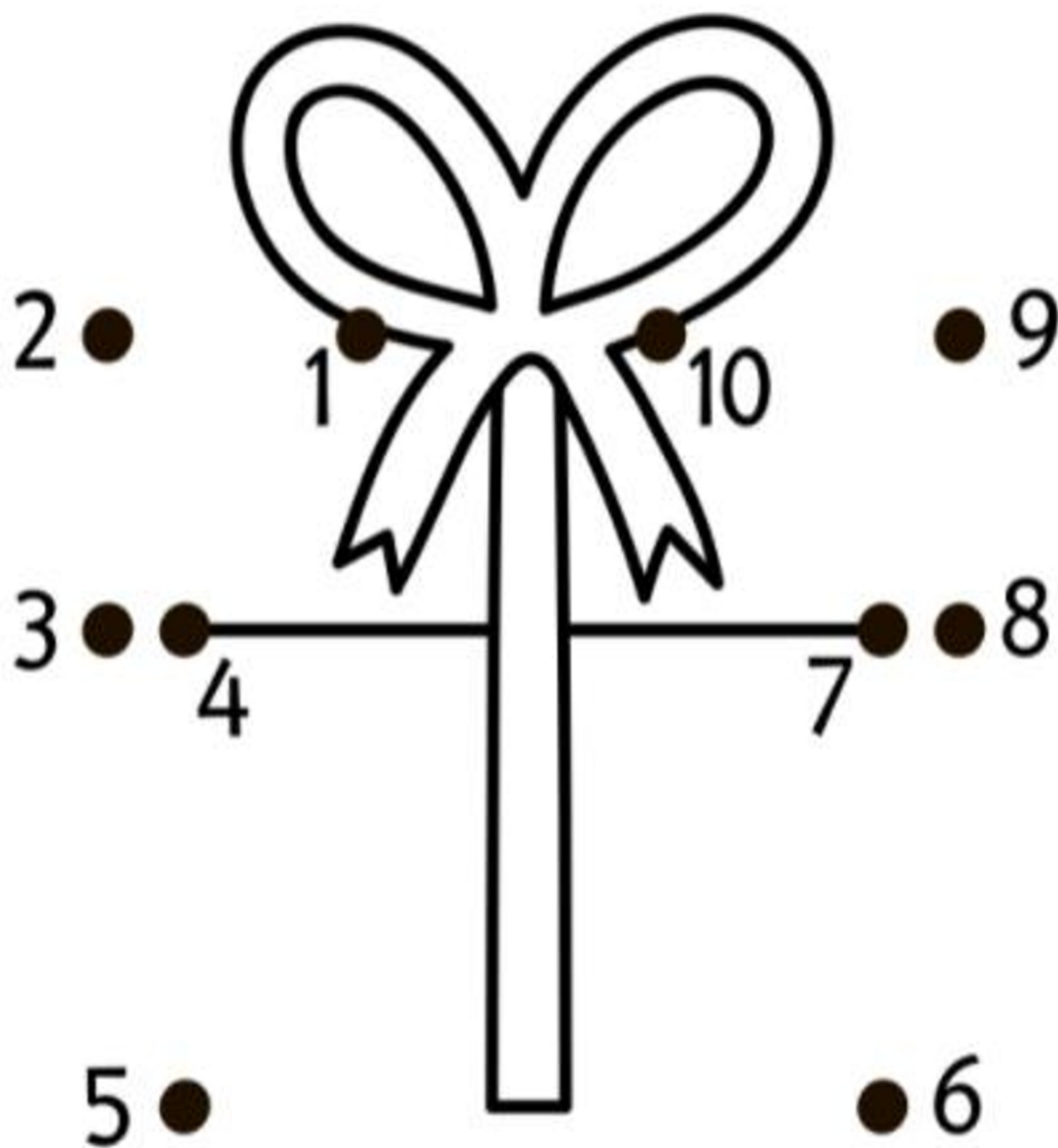
# ¿QUÉ NÚMERO ES?

Colorea y delinea




# FORMAMOS IMAGENES

Une y colorea





# ¿CUÁNTOS HAY?


Cuenta y encierra el número indicado.



5 4 2



1 4 2




3 5 2



3 1 2

# CONTAMOS

Colorea según el número indicado.



1

2


3







4

5

# CONTAMOS




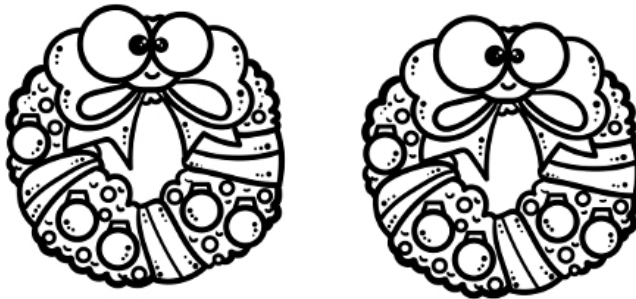

Cuenta y completa.



# CONTAMOS



Colorea, cuenta y escribe el número.

# Armando a Santa

## Instrucciones:

Arma el Santa con las figuras de la siguiente página





Querido Papá Noel:

Me llamo:

\_\_\_\_\_

y tengo \_\_\_\_ años.

Quería contarte que este año me he portado muy bien en el colegio y también en casa.

Mis deseos para esta navidad son:



\_\_\_\_\_

\_\_\_\_\_

\_\_\_\_\_

\_\_\_\_\_



Espero que conviertas en realidad alguno de ellos y también los de muchos otros niños.

Te quiero mucho.

# MI LIBRITO DE NAVIDAD Primer nivel

Material gratuito



Nombre: \_\_\_\_\_