


COLOREA LOS DIBUJOS SEGÚN LAS INSTRUCCIONES

1. La corona del rey mago del centro es de color amarilla y el adorno central es rojo.
2. La estrella fugaz es de color amarilla.
3. El pelo y la barba del rey mago de la izquierda es de color marrón.
4. Los ojos del rey mago de la derecha son azules.
5. La corona del rey mago de la derecha es naranja.

COLOREA LOS DIBUJOS SEGÚN LAS INSTRUCCIONES




1. La cola del camello es de color marrón.

2. Sus orejas son rosas.

3. El asiento es naranja con los adornos en color verde.

4. Sus pezuñas son negras.

5. Las riendas son de color amarillo.



COLOREA LOS DIBUJOS SEGÚN LAS INSTRUCCIONES

1. Las cintas que adornan el árbol de navidad son rojas.
2. Las bolas de las dos partes de abajo con azules y las bolas de las dos partes de arriba son marrones.
3. La estrella es de color amarillo.
4. Dibuja y colorea en la parte derecha del árbol de navidad dos regalos.




COLOREA LOS DIBUJOS SEGÚN LAS INSTRUCCIONES

1. Las bolas del saco son de color blanco
2. El lazo del regalo del centro es de color verde.
3. El regalo de la izquierda es de color amarillo y el regalo de la derecha es azul.
4. Las estrellas del regalo de la derecha son amarillas.
5. El saco es de color rojo.



COLOREA LOS DIBUJOS SEGÚN LAS INSTRUCCIONES

1. Las ruedas del coche son de color negro.
2. Los cristales de las ventanas son azules.
3. El regalo que tiene estrellas es de color amarillo.
4. La luz del coche es naranja.
5. los lazos de los regalos son de color rojo.



COLOREA LOS DIBUJOS SEGÚN LAS INSTRUCCIONES

1. Los lazos de la chimenea son rojos.
2. El fuego es de color naranja y amarillo.
3. Los ladrillos de la chimenea son marrones.
4. Dibuja y colorea encima de la chimenea, en la parte derecha, dos botas de navidad.
5. Dibuja y colorea encima de la chimenea, en la parte izquierda, un regalo.