

Silabas Simples

Rodea las silabas siguiendo la clave de color

ma me mi mo mu

ma me mo

mu

mo

mi

me

mi

mu

ma

mo

ma

mu

mi

mo

me

mu

mi

me

ma

mu

mo

mu

ma

mi

me

@msc.herrera

Nombre: _____

Silabas Simples

Lee: Ma Me Mi Mo Mu

mi ma mu mo me


Completa utilizando las silabas repasadas.




__no



__sa




__ntaña



__nzana



__riposa



__no

Nombre: _____

Silabas Simples

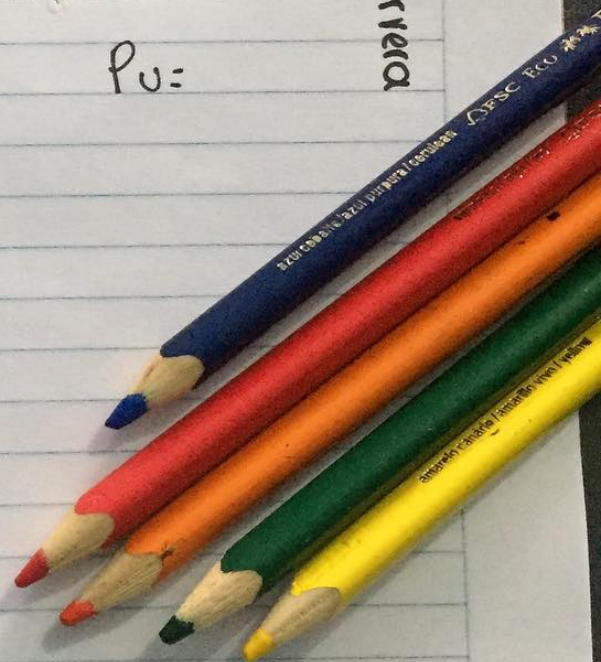

Colorea los recuadros siguiendo la clave de color, luego cuenta cuántos hay de cada uno.

Pa Pe Pi Po Pu

Pe	Pi	Pi	Pu	Po	Pe	Po	Pe	Pu	Pa
Pa	Pu	Po	Pa	Pe	Pi	Pu	Pa	Po	Pi
Pu	Pa	Pa	Pe	Pi	Pe	Pa	Pu	Pi	Pu
Pe	Pe	Pu	Pi	Po	Pa	Pi	Pe	Pu	Pe
Pi	Po	Pe	Pa	Pa	Po	Pe	Pi	Pu	Pi
Pu	Pu	Po	Pe	Pu	Pi	Po	Pe	Pa	Po
Po	Pe	Pu	Po	Pi	Pe	Pa	Po	Pu	Pi

Pa = Pe = Pi = Po = Pu =

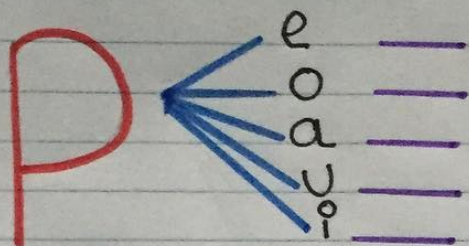
@msc.herrera




Nombre: _____

Silabas Simples

Une la letra P con las vocales y forma las silabas.



Tacha la silaba con que comienza cada objeto.



Pa | Pi | Pe



Po | Pa | Pu



Pi | Po | Pe



Pi | Po | Pe




Pa | Pu | Pe

@msc.herrera

Nombre:

Silabas Simples

Ayuda al loro a encontrar sus alimentos.



Nombre:


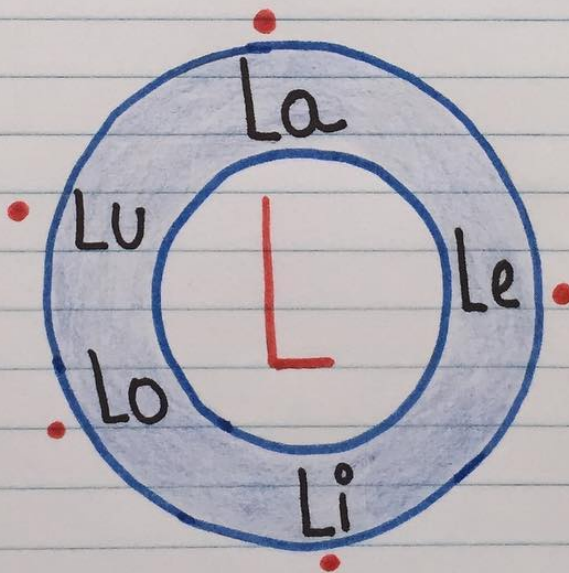
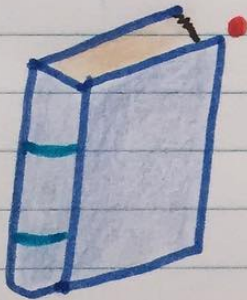
Silabas Simples

Lee:

Lo Le Li La Lu

Le Lu La Li Lo


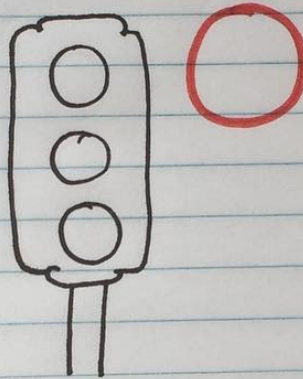


Une las sílabas que tengan el mismo color y escribe en las líneas el nombre formado.




Nombre: _____

Sílabas Simples

Colorea y escribe la sílaba con que comienza cada imagen.

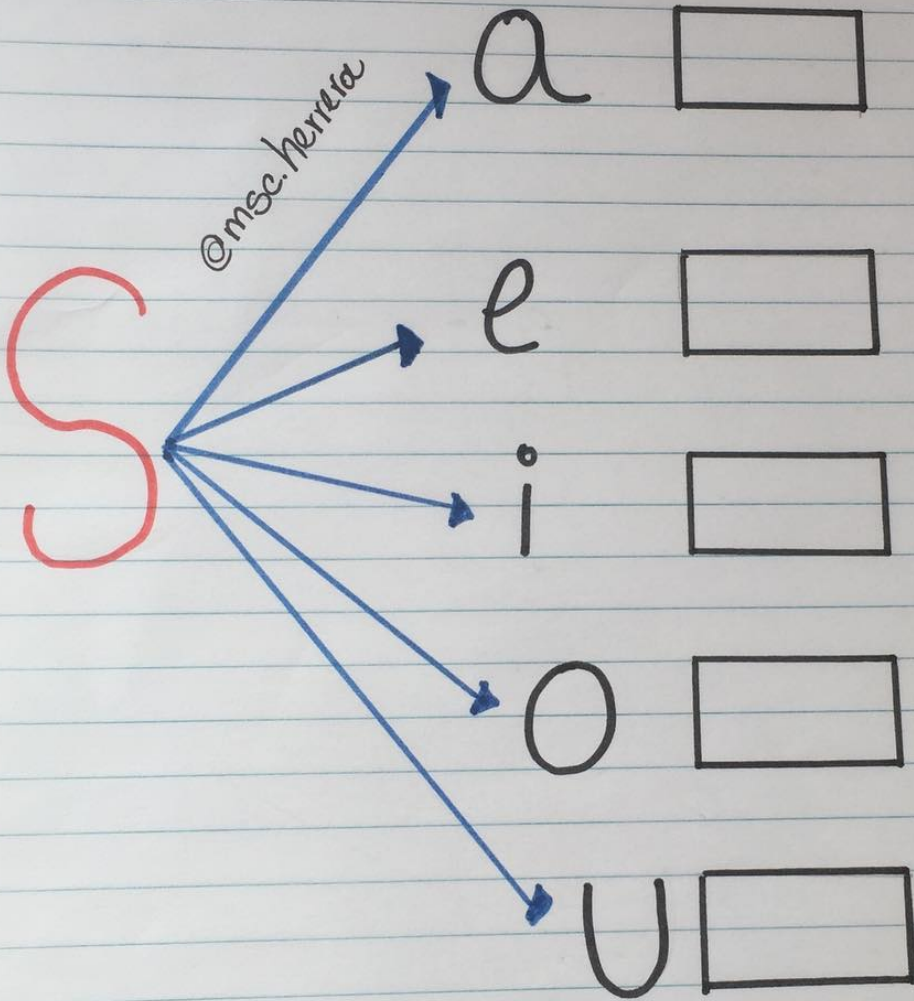


@mscherrera



Sílabas Simples

Recorta, pega y forma las sílabas.



Se

so

sa

si

su

Completa con la letra "S", forma las palabras y lee:

__opa

__ol

__apo



Silabas Simples

Lee y subraya las sílabas "ta te ti to tu" que encuentres en las oraciones y escribe cuántas sílabas hay en cada fila.

1. Mateo usa mi moto.

2. La mesita.


3. Lili ama a Tomás.

4. Pepe ama a Tito.

5. Mi tomate.

@ms. herrera


Recorta de periódico o revista sílabas "ta te ti to tu" y pégalas dentro de la nube. 2 recortes de cada sílaba.



Nombre: _____

Sílabas Simples

Lee:




Ta Te Ti To Tu
Tu Ti Te To Ta
Te Ta To Tu Ti

Completa las palabras con las sílabas "Ta Te ti to tu"

@msc.herrera



__Tero



__burón



__za



__lipán

Nombre: _____

Fecha: _____

Ejercicio de Atención

Rellena las Casillas con el número correspondiente a cada letra, luego cuenta y escribe cuántas hay.

V	A	P	C	M	S	R	L
1	2	3	4	5	6	7	8

@msc.herrera

L	M	S	A	L	V	P	R	A
A	V	L	P	S	C	V	A	M
P	S	C	M	R	V	A	C	S
C	V	R	P	C	A	M	R	P
P	C	S	R	C	A	R	L	V

V= A= P= C= M= S=

R= L=

Nombre: _____

Silabas Simples

Rodea las letras "D" "d".

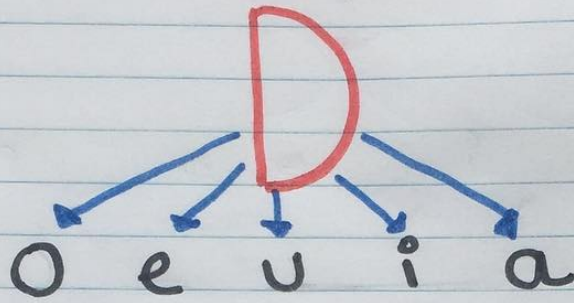
M a p D S d i
T a P D T S
D i P T S
L S T L e m
L S U d i O
d m d i S d
@msc.herrera

¡Descubre de que se trata!
Arma y pega el rompecabezas.





Silabas Simples

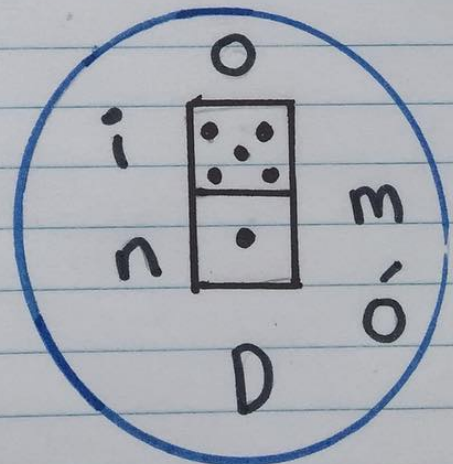
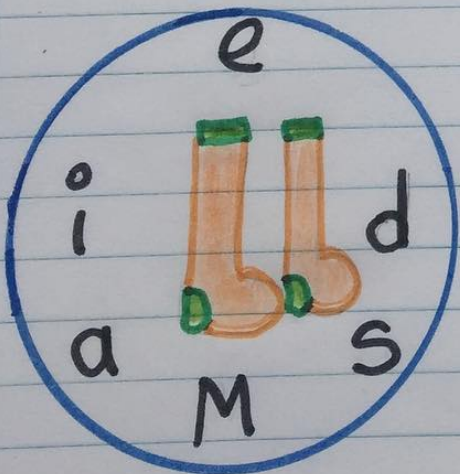
Une la letra "D" con las vocales y forma las silabas.



Observa los conjuntos y forma las palabras.



@mse.herrera



Nombre:

Sílabas Simples

Une con color azul todas las "R" mayúsculas
y con color rojo todas las "r" minúsculas.

R

r

r

R

r

r

@msc.herrera

R

r

R

R

R

r

R

r

R

r

r

Nombre: _____

Silabas Simples

Colorea las letras "R" "r" y lee.



Ra

Ri

Ru

Ro


Re

Observa las imágenes, escribe o completa las palabras correspondiente.



@msc.herrera







Pa_guas


Nombre: _____

Silabas Simples

Colorea siguiendo la clave de color.

1 ● 2 ● 3 ● 4 ● 5 ●

@msc.harrera



Nombre: _____

Silabas Simples

Relaciona los dibujos con su silaba inicial. Observa el ejemplo.

Diagram illustrating the initial syllable 'B' and its relation to various objects:

- Initial syllable: B
- Vowels: a, e, i, o, u
- Objects: Baby, Bicycle, Baseball bat, Donkey, Baby bottle
- Example connection: B is linked to the Baby.

@msc.herrera

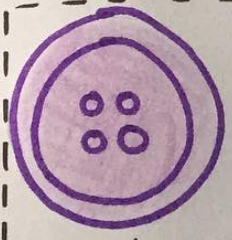
Lee, recorta y pega.

Bota



Botón

Bata



Babero

@msc.herrera

Nombre: _____

Silabas Simples

Realiza la siguiente sopa de letras.

F	q	j	O	g	P	F
O	U	g	Y	r	T	e
C	S	e	U	v	a	l
a	a	x	g	f	x	i
n̄	d	h	S	O	K	Z
h	l	O	J	c	n̄	c
p	q	P	F	O	h	e
r	f	l	a	u	r	a

@msc.herrera

Fuego

Falda

foco

feliz

foca

Nombre: _____

Silabas Simples

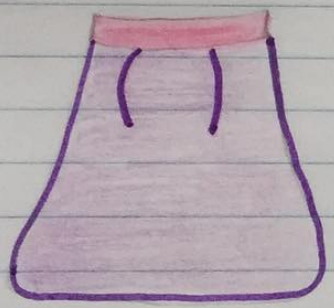
Lee:

F

f

Fe Fo Fu Fa Fi
fi fa fu fe fo
Fi fu fa fo fe

Escribe la silaba con que comienza cada imagen.



@mso. herua



Nombre: _____

Silabas Simples

Une cada imagen con su nombre.




Camisa

Cometas



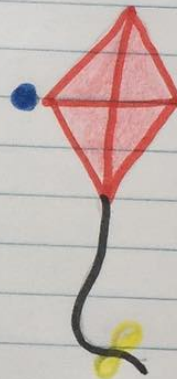
Casa

Bocao



Copos

Cubo

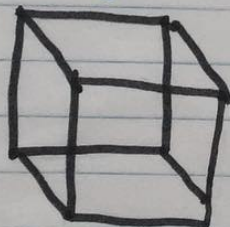
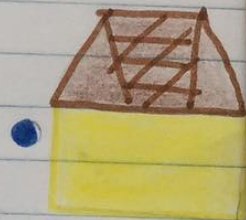


Doce

Caracol

12.

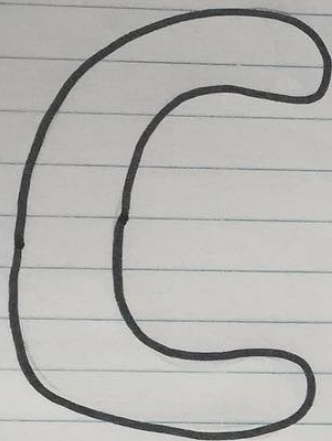
@mse.henerca



Nombre: _____

Sílabas Simples

Colorea la letra C y lee las sílabas.



Ca

Ce

Ci

Co

Cu



Lee, recorta y pega.

@msc.herrera















@msc.herrera





Nombre: _____

Mensajes Secretos





Observa la clave y descubre las palabras ocultas, luego dibuja y colorea cada palabra encontrada.





							
C	S	A	O	L	P	U	I

@msc.herrera

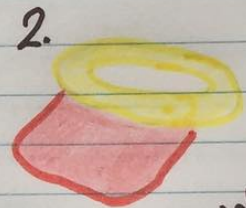
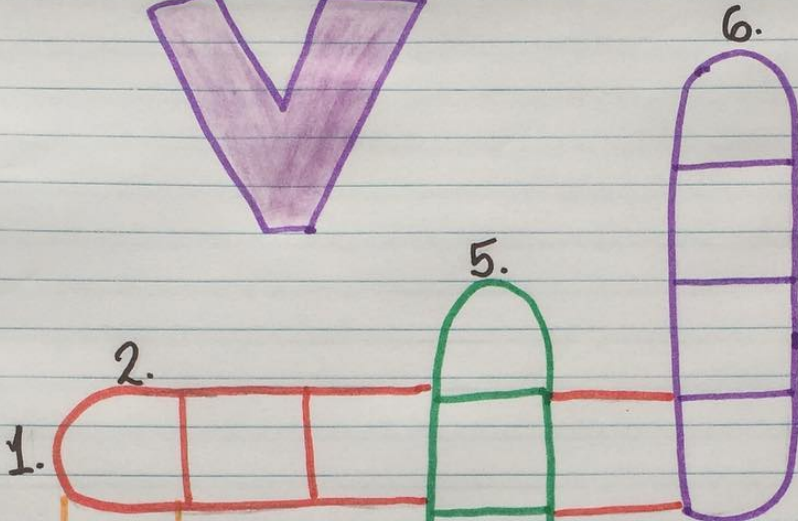
			

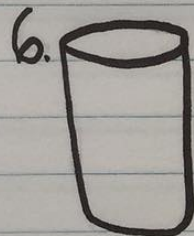

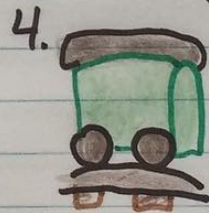
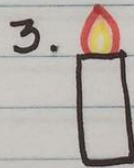

Nombre: _____

Silabas Simples

Completa las casillas, escribiendo la palabra que indica el número.




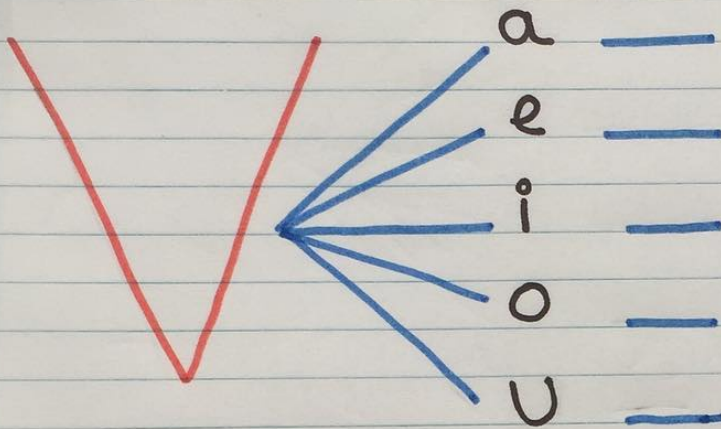
emsc herrera



Nombre: _____

Sílabas Simples

Escribe las sílabas formadas y lee.



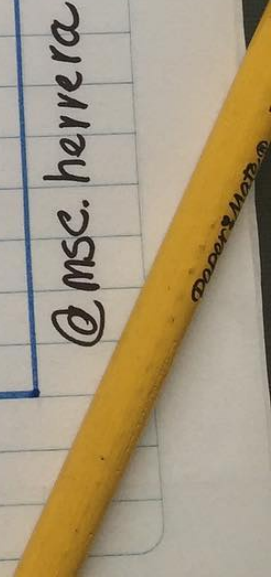
Lee las palabras y escribelas en el espacio correspondiente, de acuerdo con la sílaba que inicia.

Vela Vaso Vestido Viento

Vanesa Video Vaca Vuelo Vocal

Va	Ve	Vi	Vo	Vu

@msc.herrera





Nombre: _____

Comprensión Lectora

Lee el texto y realiza lo señalado.

1. Pinta la segunda casa de color azul claro.
2. Pinta las ventanas de todas las casas de color verde.
3. En el cielo se ve un pájaro volando.
4. En el tejado de la cuarta casa hay un gato.
5. La puerta de la tercera casa es de color gris.




@msc.heirera

Nombre:

Comprensión Lectora

Lee el Texto y realiza lo señalado.

1. El árbol tiene muchas manzanas rojas y grandes.
2. En el cielo se ven dos nubes grandes y negras parece que va a llover.
3. Dibuja un caminito de hormigas
4. En el fondo se ve una montaña con un río.



Silabas Simples

Rodea las sílabas siguiendo la clave de color.

Ja
ja

Je
je

Ji
ji

Jo
jo

Ju
ju

El jefe le dijo a Juan que le diera lija
a la reja del jardín para dejarlos más lujosos.

Lijándolos se le coló una pajita en el ojo.

Un jardinero japonés que esta junto a él
le aconseja que se lo moje con agua, y
al final se le pone rojo como un tomate.

Dibuja un jardín.

@msc.herrera



Sílabas Simples

Lee:

J

Je

Ji

Ju


Jo

Ja

Lee y une cada imagen con la palabra correspondiente.




• Jaula



@msc.herrera

• Jugo



• Jirafa



Nombre: _____

Silabario

@msc.herrera

Lee y colorea las sílabas igual al modelo.

Me	Ma	Mi	Mo	Ma	Me	Mo	Me
Pi	Po	Pa	Pi	Po	Pu	Pe	Pi
Lo	La	Lo	Le	Lu	Li	Lo	La
Si	So	Su	Si	Si	Se	So	Sa
Te	te	To	Ta	Tu	te	ti	Ta
Ro	Re	Ro	Ri	Ri	Ro	Ra	Re
Du	De	Da	Du	De	Do	Da	Di
Be	Bi	Bi	Be	Bo	Bi	Ba	Be
Vi	Va	Ve	Ve	Vi	Vo	Va	Vi
Ja	Ja	Ji	Je	Jo	Ju	Ja	Je
Fa	Fe	Fa	Fu	Fo	Fa	Fe	Fu
Cu	Cu	Ce	Ci	Co	Co	Cu	Ce
Ga	Ge	Gu	Gi	Go	Gu	Ga	Ge
Ka	ko	ku	Ki	Ka	ke	ka	Ki
Yo	Ya	Yu	Yi	Yo	Yo	Yi	Ye

Nombre: _____

Silabas

Ordena las silabas y forma las palabras.



lo | Pe | ta



va | so | Pa



liz | Lá

@msc.herrera



liz | Fe



má | fo | Se | ro



po | Ma | sa | ri

Nombre: _____

Lectura


Observa la imagen, lee y colorea el recuadro con la palabra correcta.



Pero

Pera


Para



Beto

Boca

Bota



@msc.herrera

Vela

Vola

Vila



Vace

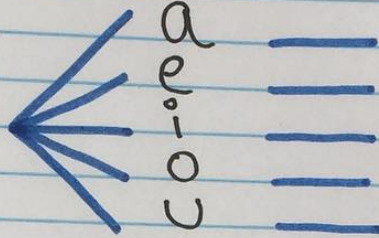
Vaca

Vaco

Silabas Trabadas

Une y escribe.

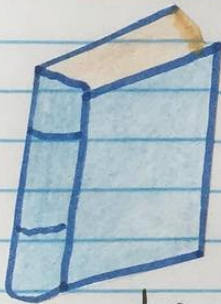
Br



Bruja

Completa con la silaba correspondiente y forma la palabra.

bra bre bri bro bru




Li _____



Som _____lla



Som _____ro



So _____

Nombre: _____

___/___/___

Silabas trabadas

Escribe el nombre de cada imagen.

1 3

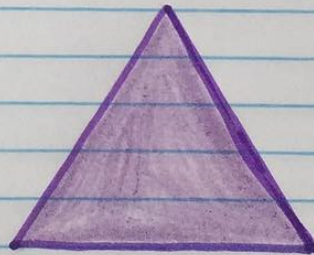




@msc.herrera







Tra

Tre

Tri

Tro

Tru

Paper Mate® MONCOL®

Nombre:

Silabas Simples

Pega las imágenes donde corresponda según la sílaba inicial.

Ma	Me	Mi	Mo	Mu



@msc.herrera

SHARK

Nombre:

Lectura

Lee y une cada imagen con la palabra correspondiente.



• Lupa



• Puma



• Mapa





• Pila


Nombre: _____

__ / __ / __

Silabas simples



Escribe la sílaba que falta para completar cada palabra.



Mo _____

@msc.herrera



Ma _____




Lu _____



Pi _____

Lectura

Observa las imágenes, lee y subraya la opción Correcta.



La musa.

La misa.

La mesa.

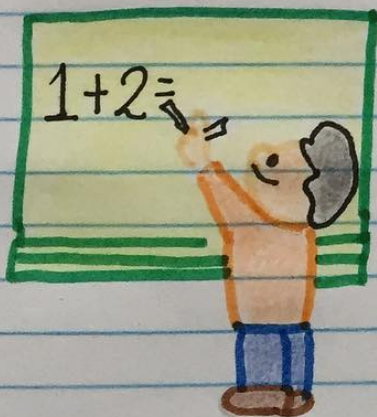


Me duele mi dado.

Me duele mi dedo.

Ma duele mi duda.

@msc. herrera




Pipo suma.

Pipo Sima.


Pepo Samu.

Lectura

Repasa las líneas utilizando diferentes colores y une cada imagen con la palabra correspondiente.



@msc.herrera




Pato

Tomate



Moto

Nube



Lectura. Escritura

Observa las imágenes y escribe el nombre de cada una de ellas.



@msc.herrera



Silabas Simples

C Co Ca Cu
Ci Ce

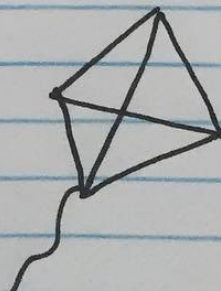

¡A buscar las silabas!

Encuentra el camino de las silabas "Ca-Ce-Ci-Co Cu" para llegar a la meta. ¡Colorea!

@msc.herrera

Salida	Ca	Ce	Po	li	de	re	ma	
Sa	li	do	le	ci	ba	pu	re	du
Ce	Ca	Cu	Ca	bi	Po	lu	Si	ro
Ci	Co	bi	Ra	To	Si	bo	nu	Na
La	Cu	Ti	Be	Tu	Ca	Ce	Ci	Mo
Pu	Ca	Ce	Ci	Ca	Cu	lo	Bo	Bu
Bi	Mu	re	So	Pa	me	du	Cu	Ta
No	To	lo	Si	Da	Mi	Tu	Meta	

Colorea el objeto que empiece con la silaba "Co"




Silabas Simples

Identifica las sílabas y Colorea siguiendo la clave de color.

D d

da ● de ● di ●
do ● du ●




Lectura - Escritura

Observa la imagen y completa según corresponda.

"Bo D"




__otas



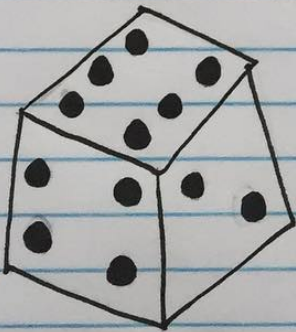
__elfin




__oca




Nu__e



__a__o



__urro



__otón










@msc.herrera


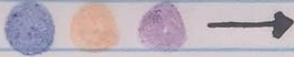
Nombre:

Silabas Simples

Observa la clave de color y forma palabras de acuerdo a lo propuesto.

@msc.herrera

 ma	 pa	 da	 lo	 ca	 sa	 li	 po	 do
--	--	--	--	--	--	--	--	--



ecolutions

Nombre:

Lectura

Ayuda al conejo a formar palabras con los huevos de pascua.



@msc.herrera



Nombre: _____


Silabas simples

Lee:

G g


Ga Go Gu

Ge Gi



Gusano

Recorta, pega y escribe.



to



rro

Ga

Go

Ge

Ga



nio



lli na

@msc.herrera


Atención

Escribe tu nombre según indique la clave de Color. Observa el ejemplo.



Sofía

@msc.herrera



Sofía



Sofía



Sofía



Sofía



Sofía




Sofía



Sofía

Atención

Escribe tu nombre según indique la clave de color. Observa el ejemplo.



Sofia

@msc.herrera

