

MIS VACACIONES DE INVIERNO





MIS VACACIONES DE INVIERNO



nombre:

fecha:


¿cómo fueron tus vacaciones? ¿qué actividades hiciste con tu familia?
¿saliste de viaje? ¿vieron familiares de fuera? elabora un dibujo
describiendo ¿cómo estuvieron y te sentiste en tus vacaciones de
invierno?



nombre:

fecha:

¿recibiste regalos esta noche buena? ¿cuál fue tu regalo favorito? ¿cómo es? ¿de qué color es? ¿quién te lo regaló? ¿cómo te sentiste al recibirlo? elabora un dibujo.



nombre:


fecha:

dibuja lo que se te indica en cada uno de los recuadros

ESTAS VACACIONES



lo que más comí:



viaje o visite a:



me hizo muy feliz:




jugué y me divertí:

nombre:

fecha:


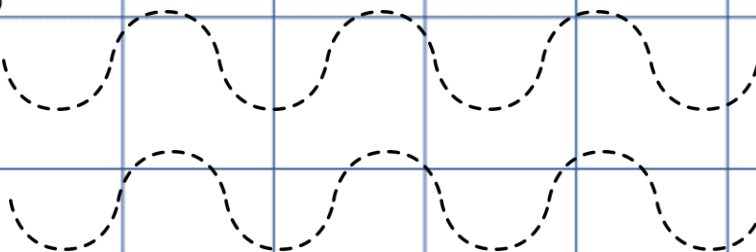

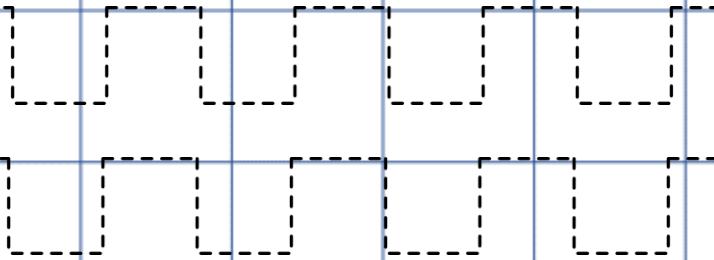

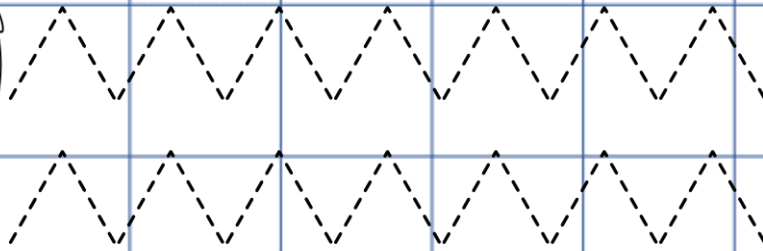
¿conoces la historia de los reyes magos? ¿cuáles eran sus nombres? ¿qué llevaba cada uno de ellos? traza nuevamente el nombre de cada uno, elabora un dibujo y explica.



nombre:

fecha:

ayuda a los reyes magos a llegar al nacimiento, traza nuevamente sobre la línea punteada primero con lápiz y después con crayolas.



nombre:

fecha:

colorea a los reyes magos y lo que llevaban al nacimiento
¿recuerdas que era? ¿quién los guio?



Mirra




Gaspar


Baltazar



Estrella



Melchor



incienso

oro




nombre:

fecha:

colorea la cantidad de elementos que se te indica en el primer recuadro.


9



5



4




7



nombre:

fecha:


elabora un dibujo sobre ¿cómo pasaste el día de reyes?
¿comiste rosca? ¿te salió el niño dios en ella? ¿a quién de tu familia? ¿qué hacen en tu casa para compartir este día?



nombre:

fecha:

decora con los materiales de tu elección al rey mago



¡Que cada día sea un motivo de celebración!

DICIEMBRE

Domingo

Lunes

Martes

Miércoles

Jueves

Viernes

Sábado



te desean tus amigas:

Autoras de Materiales