

# CUADERNO *Vacacional*



- \* ESPAÑOL
- \* MATEMÁTICAS
- \* CONOCIMIENTO DEL MEDIO
- \* FORMACIÓN CÍVICA Y ÉTICA

**EDUCREA** *Material Educativo*



Educrea material Educativo



Educrea.me

[WWW.EDUCREAMATERIALEDUCATIVO.COM](http://WWW.EDUCREAMATERIALEDUCATIVO.COM)

Copyright © Masiel Spinola, Educrea Material Educativo. Todos los derechos reservados por el autor. Queda prohibido distribuir, reproducir o vender este material por cualquier medio ya sea electrónicamente o de manera impresa, ni mostrarse digitalmente para la vista del público, ya que se encuentra protegido por los derechos de autor. El incumplimiento es una violación a la Ley de Derechos de Autor.


# ESPAÑOL

# ESPAÑOL

## INSTRUCCIONES:

Completa lo que se te pide a continuación

Mi nombre es:



Mi nombre tiene \_\_\_\_\_ letras

Tiene \_\_\_\_\_ vocales y \_\_\_\_\_ consonantes

Escribe y dibuja algo que inicie con la misma letra de tu nombre

# ESPAÑOL

Une con una línea cada imagen con su nombre, remarca las palabras punteadas y colorea las imágenes.






perro

gato

fresa


barco

flor






# ESPAÑOL




Lee cada adivinanza y únela a la respuesta correcta.

Blanca por dentro,  
verde por fuera.  
Si no sabes, espera




El foco

Tengo una melena,  
soy fuerte y muy veloz,  
abro la boca tan grande,  
que doy miedo con mi voz



La pera

Tengo agujas y no se coser,  
tengo números  
y no se leer




El león

Es pequeño como una  
pera, pero alumbra la  
casa entera.



El reloj

# ESPAÑOL



Colorea los globos que tienen escritas palabras en diminutivo

mariposa

estrellita

manzanas


casita

mesita

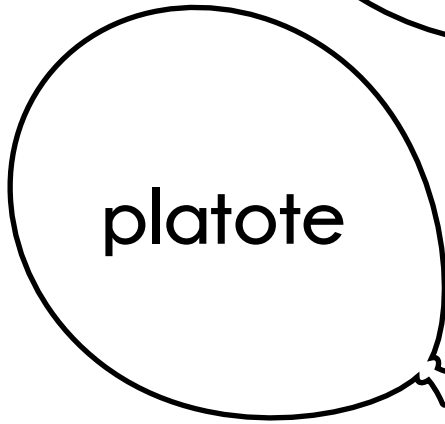



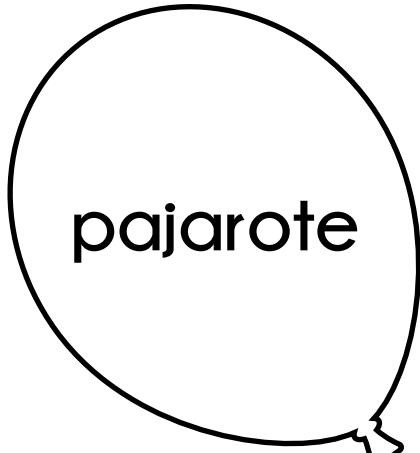
libretita



# ESPAÑOL




Colorea los globos que tienen escritas palabras en augmentativo

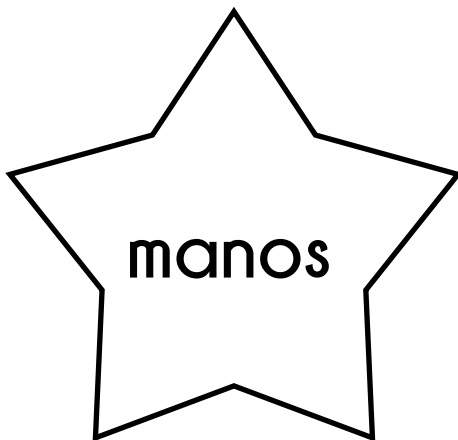









# ESPAÑOL

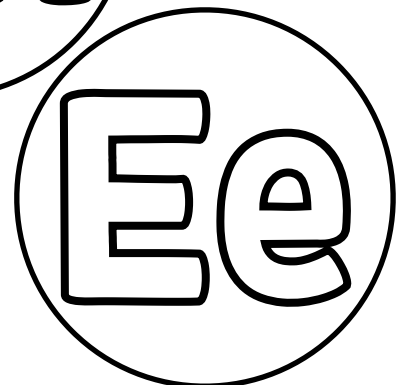


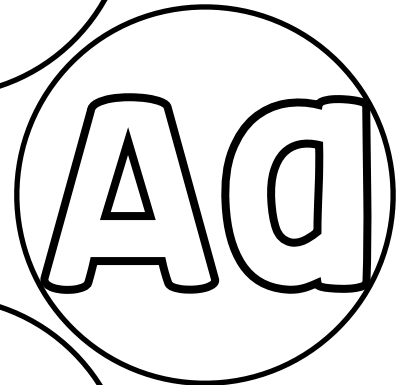

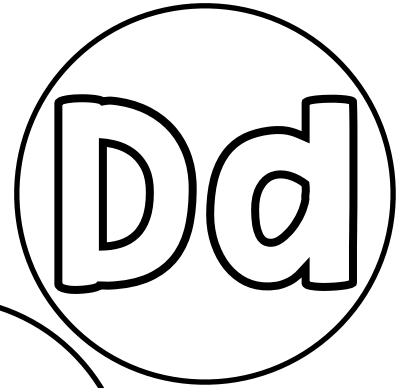



Colorea las estrellas que tienen palabras escritas en plural




# ESPAÑOL

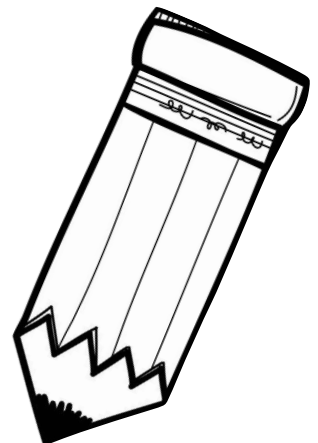








Colorea del mismo color las letras y las imágenes según la letra con la que inicia su nombre




# ESPAÑOL



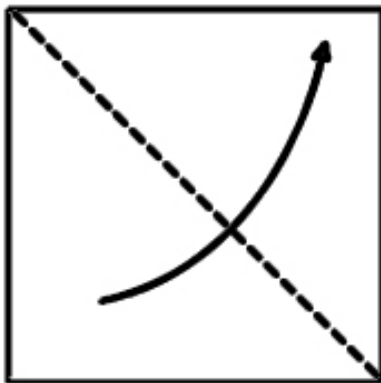
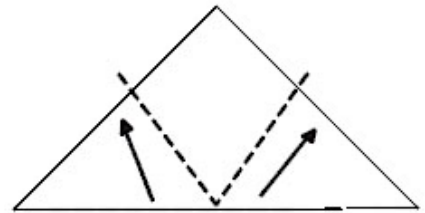
Colorea de rojo las imágenes que su nombre inicie con una vocal y de azul las que su nombre inicie con una consonante.



# ESPAÑOL




Escribe en el cuadro el número que corresponde según el orden del instructivo para elaborar un gato de papel.



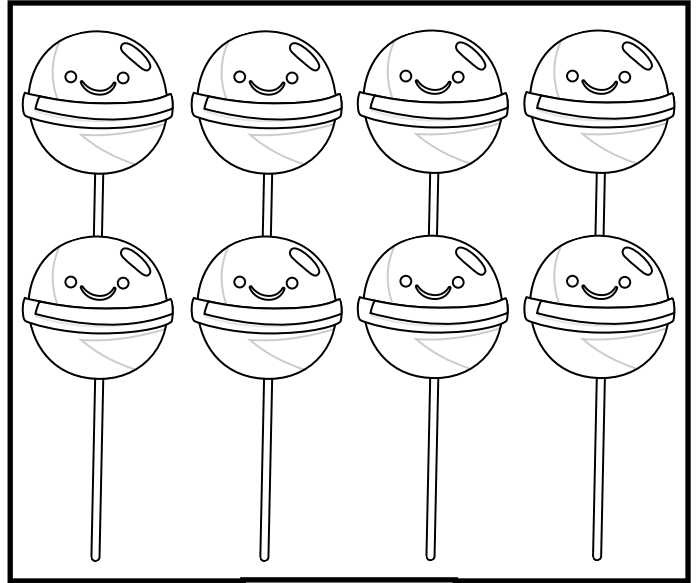



# MATEMÁTICAS


# MATEMÁTICAS




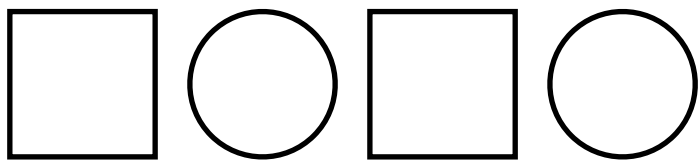



Cuenta las figuras de cada cuadro y escribe el numero que corresponde debajo.




# MATEMÁTICAS





Observa las siguientes imágenes y dibuja lo que falta para continuar el patrón.



# MATEMÁTICAS



Cuenta cuántos niños y niñas hay y escribe donde corresponde.




Hay \_\_\_\_\_ niñas y \_\_\_\_\_ niños.

en total hay \_\_\_\_\_ niños



# MATEMÁTICAS



Resuelve las siguientes sumas

	D	U
	3	8
+	5	1
<hr/>		

	D	U
	6	2
+	3	3
<hr/>		


	D	U
	1	2
+	3	5
<hr/>		

	D	U
	2	2
+	4	7
<hr/>		

	D	U
	4	2
+	2	4
<hr/>		

	D	U
	2	1
+	1	5
<hr/>		

# MATEMÁTICAS



Resuelve las siguientes restas

	D	U
	4	0
-	3	3
<hr/>		

	D	U
	6	7
-	3	3
<hr/>		


	D	U
	5	9
-	3	5
<hr/>		

	D	U
	4	8
-	2	7
<hr/>		

	D	U
	4	2
-	2	1
<hr/>		

	D	U
	2	5
-	1	5
<hr/>		

# MATEMÁTICAS




Cuenta los objetos y escribe el resultado final

8 flowers + 5 flowers =


4 paw prints + 3 paw prints =

5 brooms + 6 brooms =

# MATEMÁTICAS




Observa cuánto vale cada objeto y colorea los.




**\$35.00**

**Osito**



**\$20.00**

**Cochecito**




**\$63.00**

**CABALLITO**




**\$18.00**

**Pelota**



**\$72.00**


**Avioncito**





**\$40.00**

**MUÑECA**


# MATEMÁTICAS



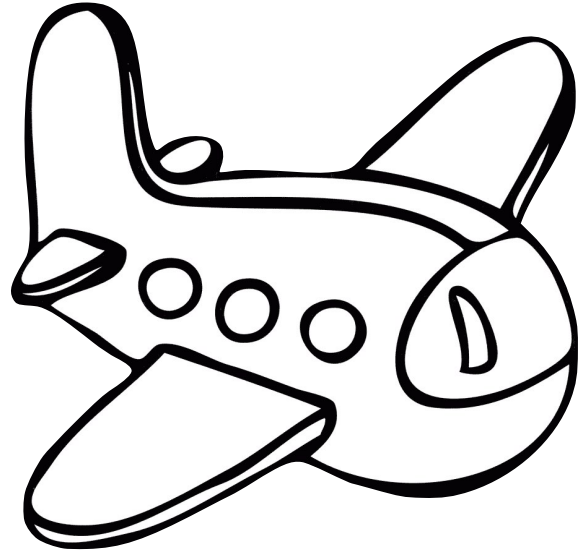

Recorta los billetes y monedas de la siguiente pagina y pegalos para formar la cantidad correcta para pagar los objetos. (guíate de la lista de precios anterior)




# MATEMÁTICAS





Recorta los billetes y monedas de la siguiente pagina y pegalos para formar la cantidad correcta para pagar los objetos. (guíate de la lista de precios anterior)




# MATEMÁTICAS






Recorta los billetes y monedas de la siguiente pagina y pegalos para formar la cantidad correcta para pagar los objetos. (guíate de la lista de precios anterior)



# MATEMÁTICAS




✂ Recorta y pega la cantidad adecuada donde corresponde






# MATEMÁTICAS



Revisa el precio de cada artículo y pega en el recuadro vacío la cantidad que se regreso de cambio. (recorta y utiliza la siguiente hoja de dinero didáctico para realizar esta actividad.




Se PAGON con:




**¿CUÁNTO se regreso DE CAMBIO?**


# MATEMÁTICAS



Revisa el precio de cada articulo y pega en el recuadro vacío la cantidad que se regreso de cambio. (recorta y utiliza la siguiente hoja de dinero didáctico para realizar esta actividad.




Se PAGON con:




¿CUÁNTO se regreso DE CAMBIO?

# MATEMÁTICAS



Revisa el precio de cada artículo y pega en el recuadro vacío la cantidad que se regreso de cambio. (recorta y utiliza la siguiente hoja de dinero didáctico para realizar esta actividad.




Se PAGON con:



¿CUÁNTO se regreso de CAMBIO?


# MATEMÁTICAS



Revisa el precio de cada artículo y pega en el recuadro vacío la cantidad que se regreso de cambio. (recorta y utiliza la siguiente hoja de dinero didáctico para realizar esta actividad.




Se PAGON con:




**¿CUÁNTO se regreso DE CAMBIO?**

# MATEMÁTICAS



Revisa el precio de cada artículo y pega en el recuadro vacío la cantidad que se regreso de cambio. (recorta y utiliza la siguiente hoja de dinero didáctico para realizar esta actividad.




Se PAGON con:

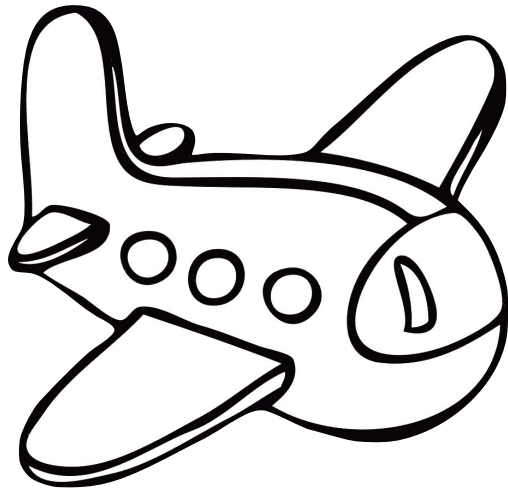


¿CUÁNTO se regreso DE CAMBIO?

# MATEMÁTICAS



Revisa el precio de cada artículo y pega en el recuadro vacío la cantidad que se regreso de cambio. (recorta y utiliza la siguiente hoja de dinero didáctico para realizar esta actividad.




Se PAGON con:




**¿CUÁNTO se regreso DE CAMBIO?**


# MATEMÁTICAS



Recorta y pega la cantidad adecuada donde corresponde



# MATEMÁTICAS



Completa la numeración.

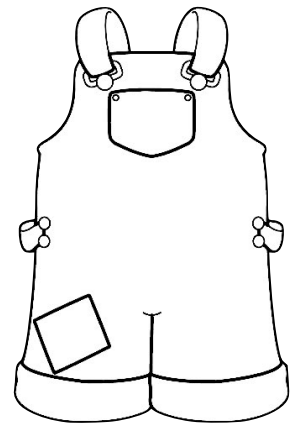
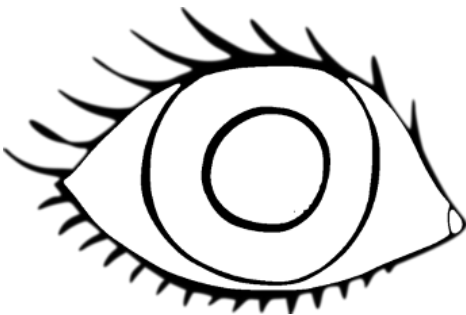
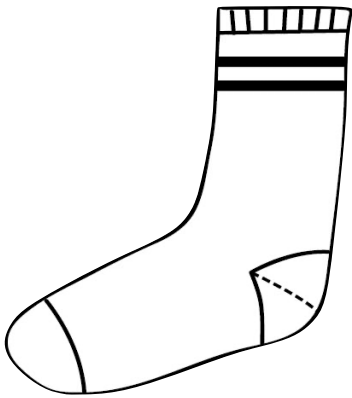
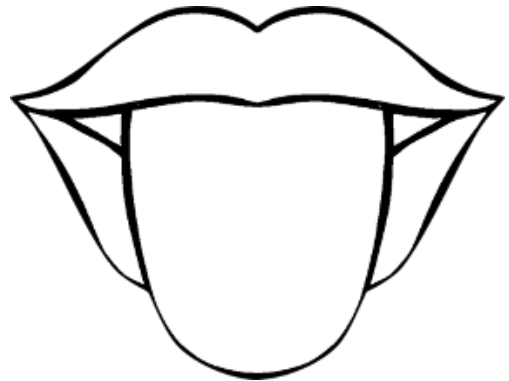

1	2	3							
	12	13	14						
			24					29	
	32							39	
41									
	52								60
		63							
					76				
				85					90
91									100



# CONOCIMIENTO DEL MEDIO

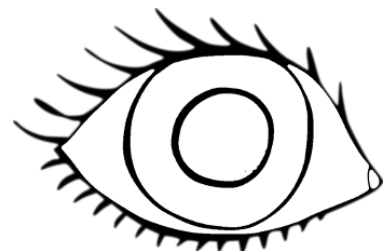
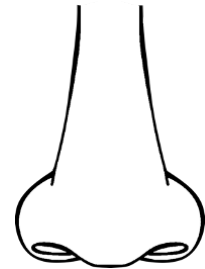
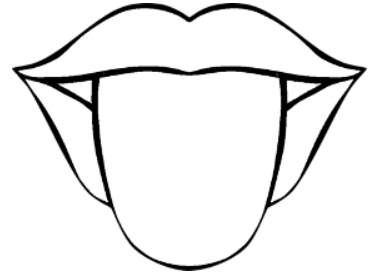
# CONOCIMIENTO DEL MEDIO

Colorea solo las imágenes que forman parte de tu cuerpo




# CONOCIMIENTO DEL MEDIO

Relaciona cada imagen con el sentido que corresponde y Únelos con una línea.



# CONOCIMIENTO DEL MEDIO

Escribe dentro de los recuadros los días de la semana un día en cada recuadro.


# CONOCIMIENTO DEL MEDIO

Escribe dentro de los recuadros los meses del año un mes en cada recuadro.





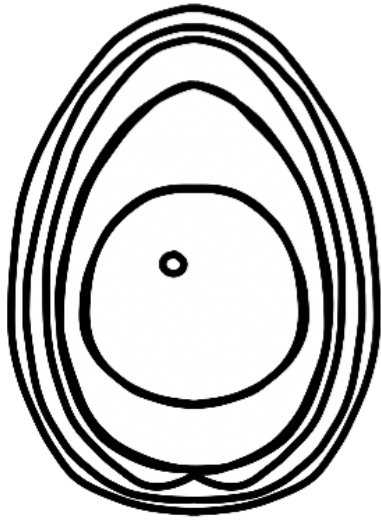

# CONOCIMIENTO DEL MEDIO

Escribe en los recuadros varios la estación del año que representa cada imagen.



# CONOCIMIENTO DEL MEDIO

Termina de dibujar el ciclo de vida de la gallina



# CONOCIMIENTO DEL MEDIO


Completa lo que se te pide.

Escribe tu nombre completo como aparece en tu acta de nacimiento.

Escribe el día, mes y año en que naciste.

día \_\_\_\_\_ mes \_\_\_\_\_ año \_\_\_\_\_


Dibuja a tu familia completa incluyéndote a ti.






# CONOCIMIENTO DEL MEDIO


Dibuja en cada rostro la emoción indicada




alegria




enojo




tristeza



sorpresa



Confusión



amor



# CONOCIMIENTO DEL MEDIO

Dibuja algo que ayude al cuidado del medio ambiente.

# FORMACIÓN CIVICA Y ÉTICA

# FORMACIÓN CIVICA Y ÉTICA

Colorea las imágenes que corresponden a personas con una condición especial



# FORMACIÓN CIVICA Y ÉTICA

Dibuja un simbolo patrio.

# FORMACIÓN CIVICA Y ÉTICA

Dibuja lo que mas te gusta hacer en vacaciones

# Creditos

DISEÑO: mas spinola



Queda prohibido distribuir, reproducir o vender este material de forma electrónica o impresa ya que se encuentra protegido por los derechos de autor y hacerlo conlleva a un delito

Gracias por compartir su talento