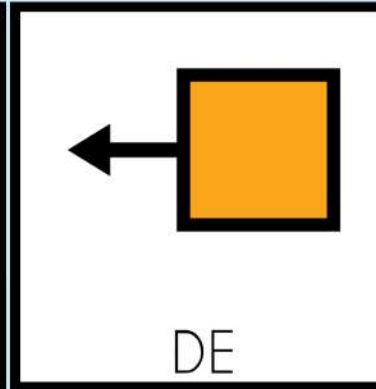



MI



CUADERNO



DE



ASAMBLEA



MAPITEACHING

¡Gracias por descargar este material!

TÉRMINOS DE USO

Este material sólo puede ser usado por la persona que lo adquiere.
Si alguien está interesado/a, por favor, remítele a mi cuenta de IG.



@mapiteaching



Está permitido imprimir las copias necesarias para tu uso personal o en el aula.

No está permitido vender, editar, copiar o alterar el material, ni quitar mi autoría.

Esta obra está bajo la licencia internacional Creative Commons
Reconocimiento-Non Comercial-SinObraderivada 4.0



¡Gracias por valorar mi trabajo!



INSTRUCCIONES

Este PDF contiene:

- 1 cuaderno manipulativo para realizar las rutinas diarias de la asamblea al inicio de la jornada escolar con alumnado ACNEAE, especialmente ACNEE (TEA, TEL...).



MONTAJE:

Imprimimos a color:

- Páginas 4 - 32, eligiendo en las páginas 27 - 30 si el alumnado es niño o niña: a doble cara, tamaño Din A-4, orientación horizontal. Plastificamos y encuadernamos todas juntas.
- Páginas 34 - 53: una cara, tamaño Din A-4, orientación horizontal. Recortamos, pegamos las fotos y escribimos los nombres de los niños/as y profesores/as, plastificamos y volvemos a recortar. Pegamos con blue tack en las páginas correspondientes para guardar las tarjetitas y manipular.

Las fotos de los niños/as se pegan en el colegio y si no están se trasladan a casa.

Las fotos de los profesores/as se pegan en la hoja de fotos profesores/as y se colocan en el colegio sólo los profesores/as del día, incluyendo al profesional auxiliar de Ed. Especial si tiene.

Para dibujarse a sí mismo/a se utilizarán rotuladores borrables, de tiza o permanente, pero luego se borrará para el próximo día.

Los códigos QR son canciones con pictogramas en YouTube y se escanean con el móvil.

Las letras del nombre se imprimen dos veces las necesarias, una se pega dentro del recuadro grande de manera fija antes de plastificar la hoja, la otra se guarda en los recuadros de encima para que el niño/a coja sus letras y las vaya colocando una a una debajo de la fija.

Después de cada actividad se valora cómo se ha hecho y se coloca el pulgar correspondiente en el recuadro de arriba procurando hacer siempre una valoración positiva de su esfuerzo y actitud.



DINÁMICA:

Se realiza leyendo, dialogando, cantando, bailando y guiando al alumno/a en todo momento para que vaya comprendiendo y adquiriendo las rutinas poco a poco.





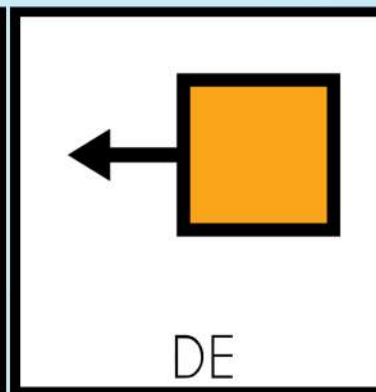


OBJETIVOS:


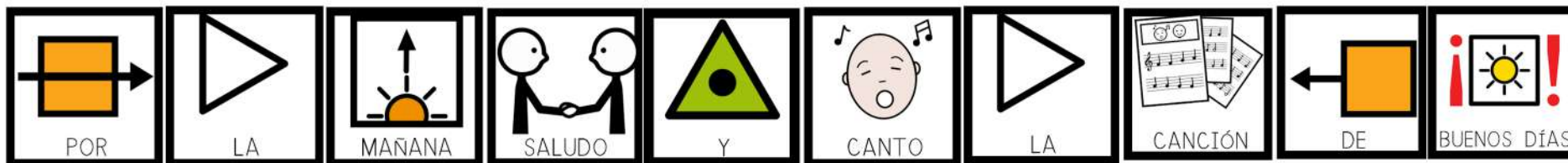
- Interiorizar las rutinas del momento de la asamblea al inicio de la jornada escolar y adquirir autonomía en su desarrollo.
- Identificar emociones.
- Reconocer números.
- Diferenciar nociones temporales: días de la semana, meses, años.
- Observar los fenómenos climatológicos.
- Conocer el nombre de las estaciones del año.
- Observar cambios que se producen en nuestra ropa con el transcurso de las estaciones.
- Reconocer y nombrar personas del aula.
- Ampliar el vocabulario.
- Reconocer las letras del nombre propio.
- Iniciarse en el uso y comprensión de pictogramas.
- Dibujar la figura humana de manera reconocible.
- Interpretar canciones.

Si lo usáis con vuestros/as niños/as... y os gusta, os agradecería mucho vuestros comentarios y apoyo en mi cuenta de IG para seguir creando, mejorando y compartiendo.


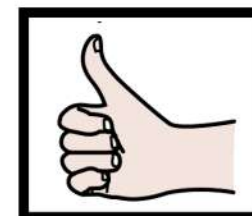
¡Espero os sea útil!


 Mª Pilar García





¿CÓMO LO HE HECHO?









COLEGIO



PEGA



CASA



PEGA





¿CUÁNTOS NIÑOS,AS HAY?





1	2	3	4	5	6
7	8	9	10	11	12
13	14	15	16	17	18
19	20	21	22	23	24



¿CÓMO LO HE HECHO?




MIS PROFESORES / AS



FOTOS PROFESORES / AS



PEGA





 YO	 PONGO	 MI	 NOMBRE	 Y	 CUENTO	 LAS	 LETRAS
--------	-----------	--------	------------	-------	------------	---------	------------

GUARDA									
--------	--	--	--	--	--	--	--	--	--

PEGA

¿CUÁNTAS LETRAS TIENE MI NOMBRE?

PEGA

¿CÓMO LO HE HECHO?



PEGA


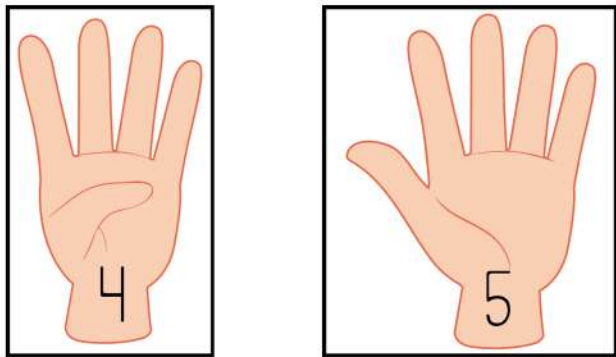
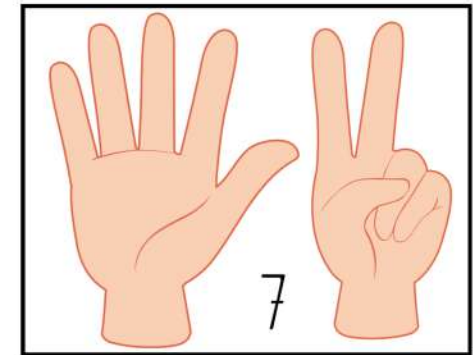






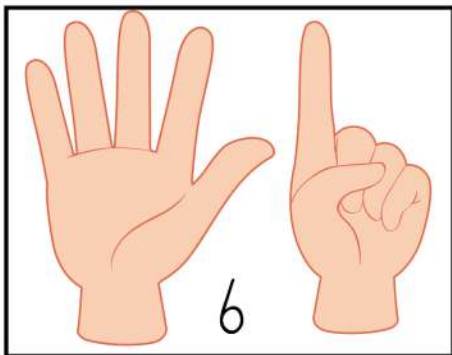
¿CUÁNTAS LETRAS TIENE MI NOMBRE?








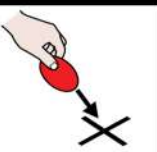



1	2	3	4	5	6
7	8	9	10	11	12
13	14	15	16	17	18



¿CÓMO LO HE HECHO?





 YO	 CANTO	 LAS	 CANCIONES	 Y	 PONGO	 QUÉ	 DÍA	 ES
---	--	--	--	---	--	--	--	---



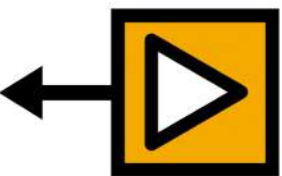
HOY



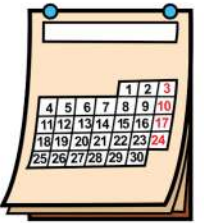
ES

PEGA

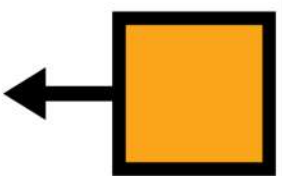
PEGA



DEL



MES




DE

PEGA

¿CÓMO LO HE HECHO?



PEGA



DEL



AÑO

PEGA





7



L X J V S D

LUNES

L M X J V S D

MARTES

L M X J V S D

MIERCOLES

L M X J V S D

JUEVES

L M X J V S D

VIERNES

5



L M X J V S D

SÁBADO

L M X J V S D

DOMINGO

2





1

2

3

4

5

6

7

8

9

10

11

12

13

14

15

16

17

18



19

20

21

22

23

24

25

26

27

28

29

30

31



12



MESES



1

1	2	3				
4	5	6	7	8	9	10
11	12	13	14	15	16	17
18	19	20	21	22	23	24
25	26	27	28	29	30	31

ENERO

2

1	2	3				
4	5	6	7	8	9	10
11	12	13	14	15	16	17
18	19	20	21	22	23	24
25	26	27	28			

FEBRERO

3

1	2	3				
4	5	6	7	8	9	10
11	12	13	14	15	16	17
18	19	20	21	22	23	24
25	26	27	28	29	30	31

MARZO

4

1	2	3				
4	5	6	7	8	9	10
11	12	13	14	15	16	17
18	19	20	21	22	23	24
25	26	27	28	29	30	

ABRIL

5

1	2	3				
4	5	6	7	8	9	10
11	12	13	14	15	16	17
18	19	20	21	22	23	24
25	26	27	28	29	30	31

MAYO

6

1	2	3				
4	5	6	7	8	9	10
11	12	13	14	15	16	17
18	19	20	21	22	23	24
25	26	27	28	29	30	

JUNIO

7

1	2	3				
4	5	6	7	8	9	10
11	12	13	14	15	16	17
18	19	20	21	22	23	24
25	26	27	28	29	30	31

JULIO

8

1	2	3				
4	5	6	7	8	9	10
11	12	13	14	15	16	17
18	19	20	21	22	23	24
25	26	27	28	29	30	31

AGOSTO

9

1	2	3				
4	5	6	7	8	9	10
11	12	13	14	15	16	17
18	19	20	21	22	23	24
25	26	27	28	29	30	

SEPTIEMBRE

10

1	2	3				
4	5	6	7	8	9	10
11	12	13	14	15	16	17
18	19	20	21	22	23	24
25	26	27	28	29	30	31

OCTUBRE

11

1	2	3				
4	5	6	7	8	9	10
11	12	13	14	15	16	17
18	19	20	21	22	23	24
25	26	27	28	29	30	

NOVIEMBRE

12

1	2	3				
4	5	6	7	8	9	10
11	12	13	14	15	16	17
18	19	20	21	22	23	24
25	26	27	28	29	30	31

DICIEMBRE



2024

2025

2026



2027

2028



2029

2030

2031



¿CÓMO LO HE HECHO?







4



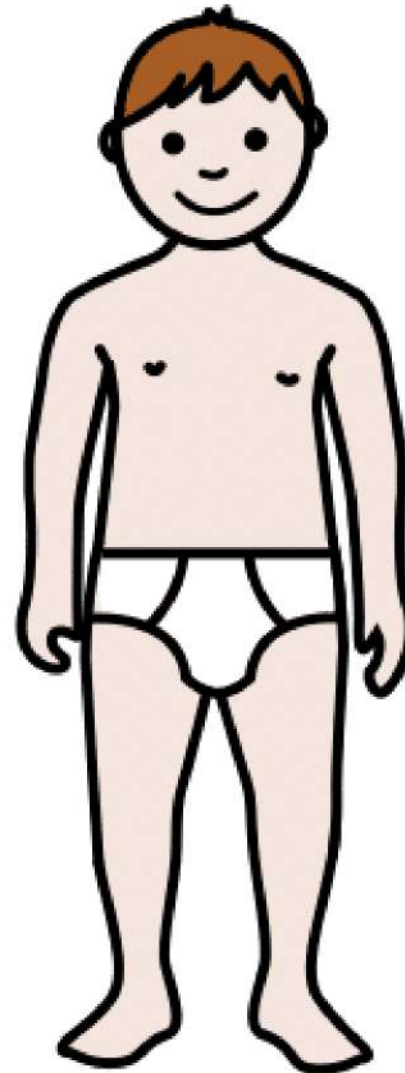

VERANO

OTOÑO


INVIERNO


PRIMAVERA







¿CÓMO LO HE HECHO?








¿CÓMO LO HE HECHO?











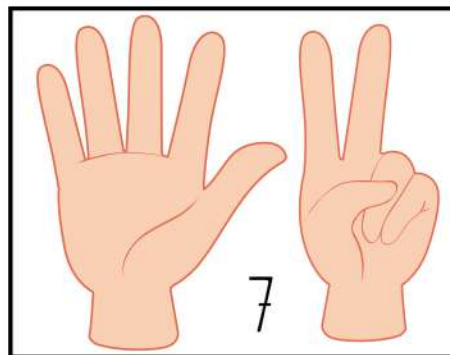
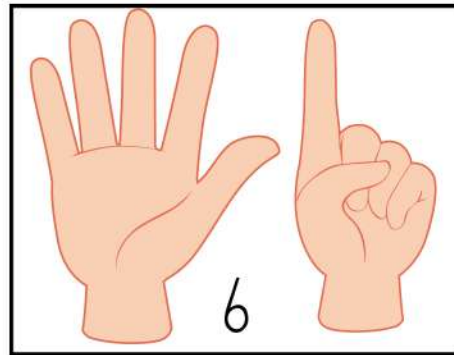
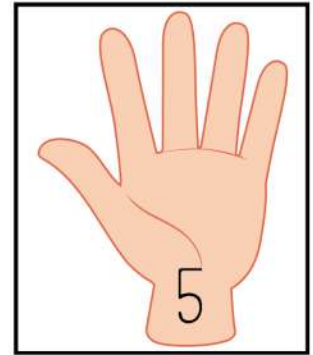
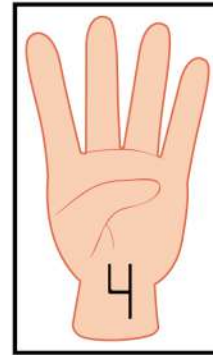
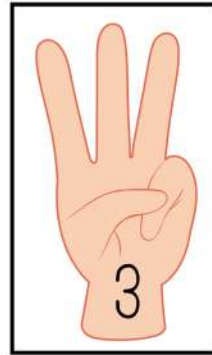
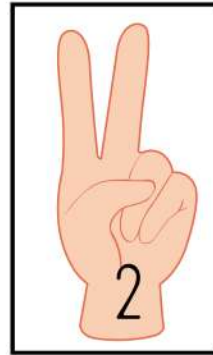
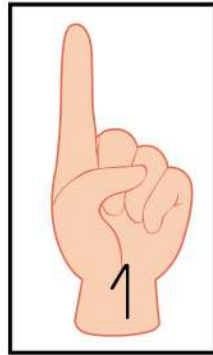


¿CÓMO LO HE HECHO?





RECORTABLES





FOTOS NIÑOS / AS

FOTO
NOMBRE



FOTOS NIÑOS / AS

FOTO
NOMBRE



¿CUÁNTOS NIÑOS,AS HAY?

1	2	3	4	5	6
7	8	9	10	11	12
13	14	15	16	17	18
19	20	21	22	23	24



FOTOS PROFESORES / AS

FOTO
NOMBRE



LAS LETRAS DE MI NOMBRE

A B C C H D E F G H I J K

L L L M N Ñ O P Q U R S T

U V W X Y Z

A B C C H D E F G H I J K

L L L M N Ñ O P Q U R S T

U V W X Y Z



LAS LETRAS DE MI NOMBRE

A B C C H D E F G H I J K

L L L M N Ñ O P Q U R S T

U V W X Y Z

A B C C H D E F G H I J K

L L L M N Ñ O P Q U R S T

U V W X Y Z



LAS LETRAS DE MI NOMBRE

A B C C H D E F G H I J K

L L L M N Ñ O P Q U R S T

U V W X Y Z

A B C C H D E F G H I J K

L L L M N Ñ O P Q U R S T

U V W X Y Z



¿CUÁNTAS LETRAS TIENE MI NOMBRE?

1

2

3

4

5

6

7

8

9

10

11

12

13

14

15

16

17

18



LOS DÍAS DE LA SEMANA

L X J V S D

LUNES

L M X J V S D

MARTES

L M X J V S D

MIÉRCOLES

L M X J V S D

JUEVES

L M X J V S D

VIERNES

L M X J V S D

SÁBADO

L M X J V S D

DOMINGO



NÚMEROS DE LOS DÍAS DE LA SEMANA

1

2

3

4

5

6

7

8

9

10

11

12

13

14

15

16

17

18



NÚMEROS DE LOS DÍAS DE LA SEMANA

19

20

21

22

23

24

25

26

27

28

29

30


31



MESES



ENERO



FEBRERO



MARZO



ABRIL



MAYO



JUNIO



JULIO



AGOSTO



SEPTIEMBRE



OCTUBRE



NOVIEMBRE



DICIEMBRE



AÑOS

2024

2025

2026

2027

2028

2029

2030

2031



TIEMPO ATMOSFÉRICO



HACE SOL



HACE VIENTO



ESTÁ NUBLADO



LLUEVE



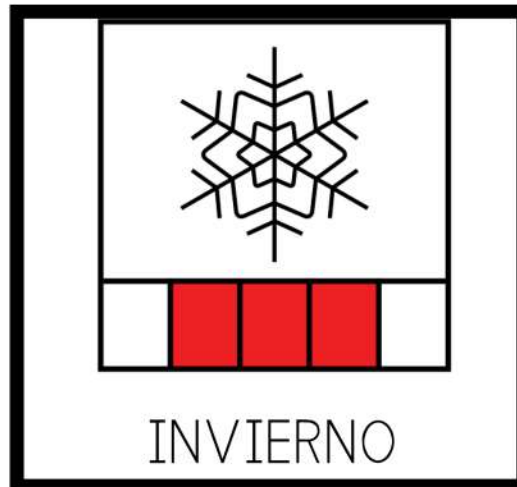
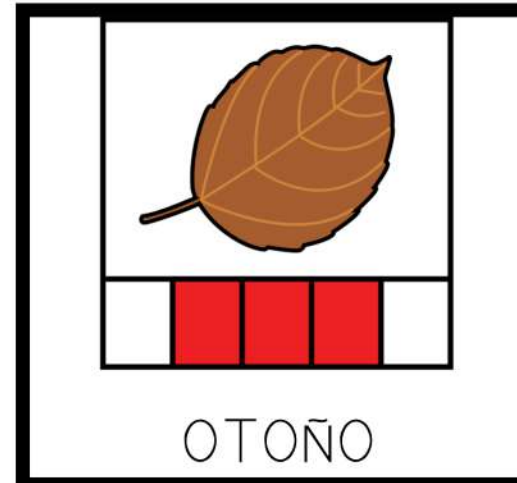
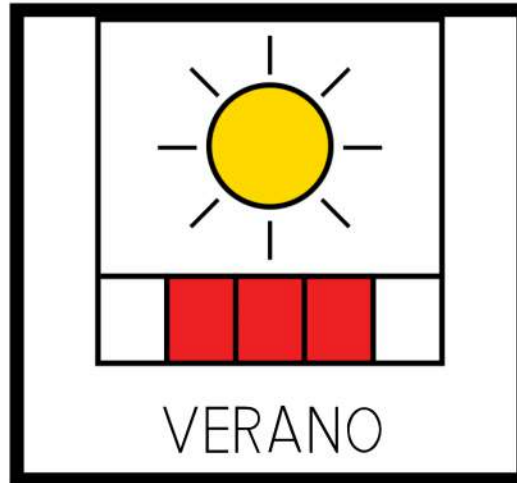
HAY NIEBLA




NIEVA



ESTACIONES DEL AÑO






















EMOCIONES





¿CÓMO LO HE HECHO?



Listado de fuentes y referencias bibliográficas

CUADERNO MANIPULATIVO ASAMBLEA ALUMNADO ACNEAE de María Pilar García @mapiteaching

© de @mapiteaching

Imágenes (cliparts, fotos, etc.)



https://www.canva.com/es_es/



<https://aulabierta.arasaac.org/>

Fuentes



https://www.canva.com/es_es/

Textos

Creación propia