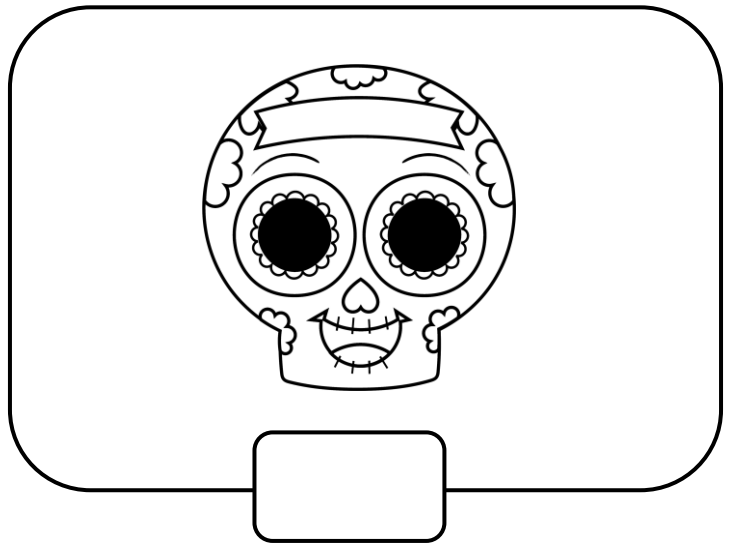



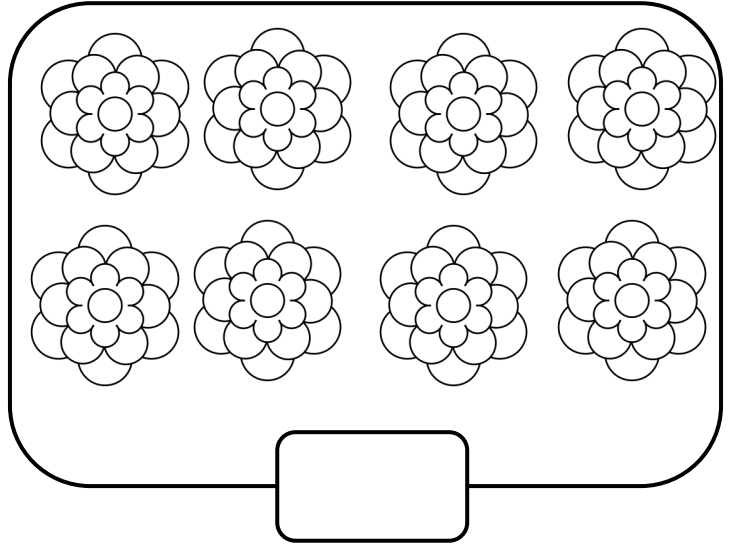
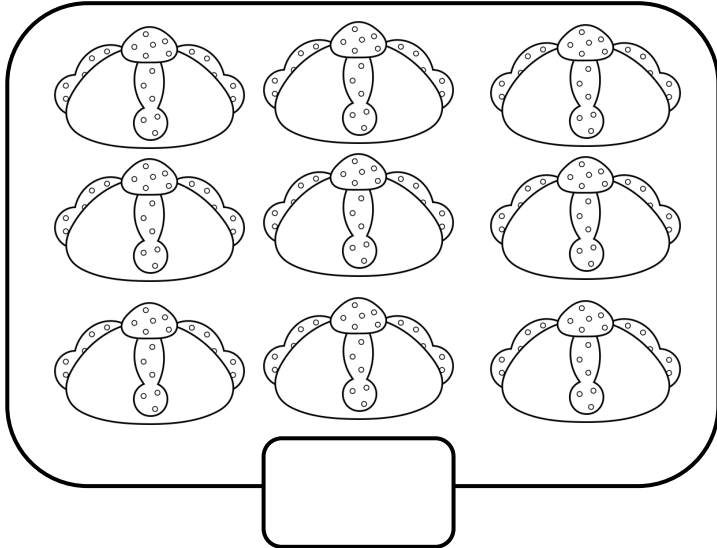


Cuadernillo


día de muertos




¿Cuántos elementos del día de muertos hay?




Completa la secuencia del
papel picado en el altar




Completa las vocales de los elementos de la ofrenda



v _ _ l _ _




_ g _ _



c _ p _ _ l _ _




s _ _ l _ _




f _ _ t _ _ g r _ _ f _ _




t _ _ m _ _ l _ _ s



f r _ _ t _ _




c _ _ l _ _ v _ _ r _ _ t _ _



f l _ _ r _ _

Colorea según los códigos de color.



$$\begin{array}{r} + 5 \\ \hline 5 \end{array}$$



$$\begin{array}{r} + 6 \\ \hline 6 \end{array}$$



$$\begin{array}{r} + 7 \\ \hline 7 \end{array}$$



$$\begin{array}{r} + 8 \\ \hline 8 \end{array}$$




$$\begin{array}{r} + 9 \\ \hline 9 \end{array}$$



$$\begin{array}{r} + 10 \\ \hline 10 \end{array}$$

Colorea según los códigos de color.



$$\begin{array}{r} 9 \\ + 3 \\ \hline \end{array}$$



$$\begin{array}{r} 8 \\ + 6 \\ \hline \end{array}$$



$$\begin{array}{r} 5 \\ + 1 \\ \hline \end{array}$$



$$\begin{array}{r} 7 \\ + 6 \\ \hline \end{array}$$



$$\begin{array}{r} 9 \\ + 2 \\ \hline \end{array}$$




$$\begin{array}{r} 4 \\ + 5 \\ \hline \end{array}$$



$$\begin{array}{r} 11 \\ + 4 \\ \hline \end{array}$$

Arma el interactivo colocando el significado debajo de cada pestaña.




Fotografía



Comida



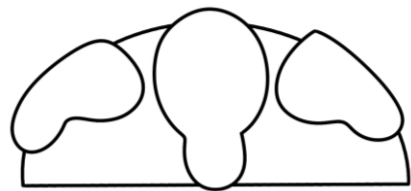
Veladora



Calaverita de
azúcar

Los elementos
del altar

una MAESTRA RURAL



Pan de muerto



Copal




Agua



Sal

Material recortable



Las fotografías son de los difuntos; personas amadas que ya no están entre nosotros.

El copal se utiliza para alejar a los malos espíritus y para purificar el ambiente

Para el festín: comida, bebida, botana favorita del difunto antes de fallecer

La sal es un elemento de purificación, que sirve para que el cuerpo no se corrompa, en su viaje de ida y vuelta para el siguiente año.

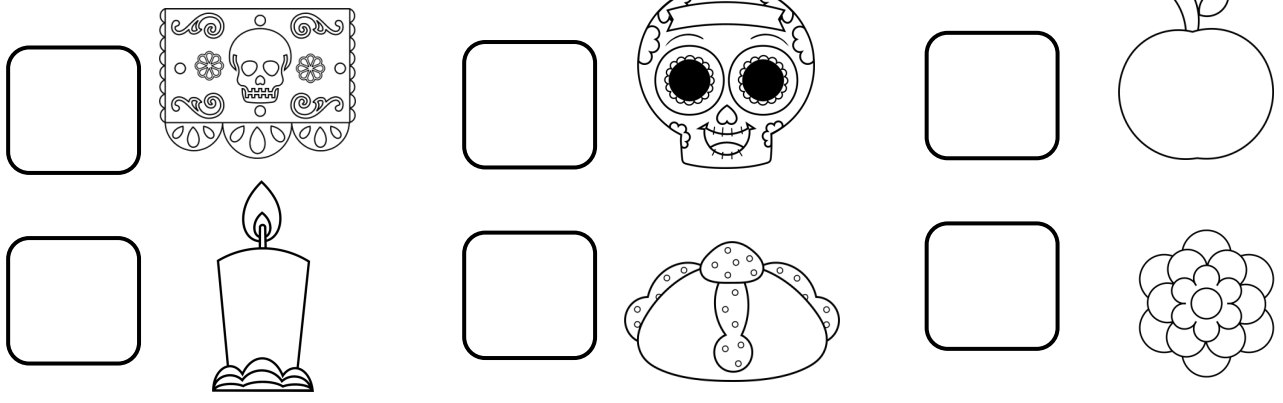

Las calaveritas se le considera una alusión a la muerte y recuerdan que esta siempre se encuentra presente.

Las veladoras representan el fuego y la luz para guiar a las almas


Pan de trigo bañado en azúcar pintado de rojo que simbolizaba un corazón y la sangre del sacrificado

El agua se coloca en la ofrenda para aliviar el cansancio y la sed del viaje y retomar nuevas fuerzas para el regreso
Y el ofrecimiento fraternal es el pan.


Cuenta y grafica los elementos



Cuenta y grafica los elementos



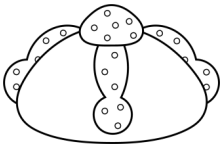
--	--	--	--	--	--	--	--	--	--	--	--




--	--	--	--	--	--	--	--	--	--	--	--




--	--	--	--	--	--	--	--	--	--	--	--



--	--	--	--	--	--	--	--	--	--	--	--


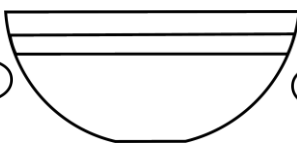

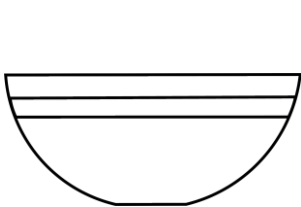






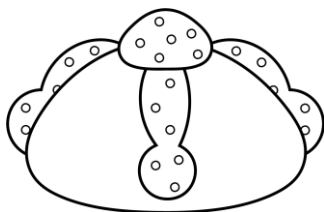








--	--	--	--	--	--	--	--	--	--	--	--




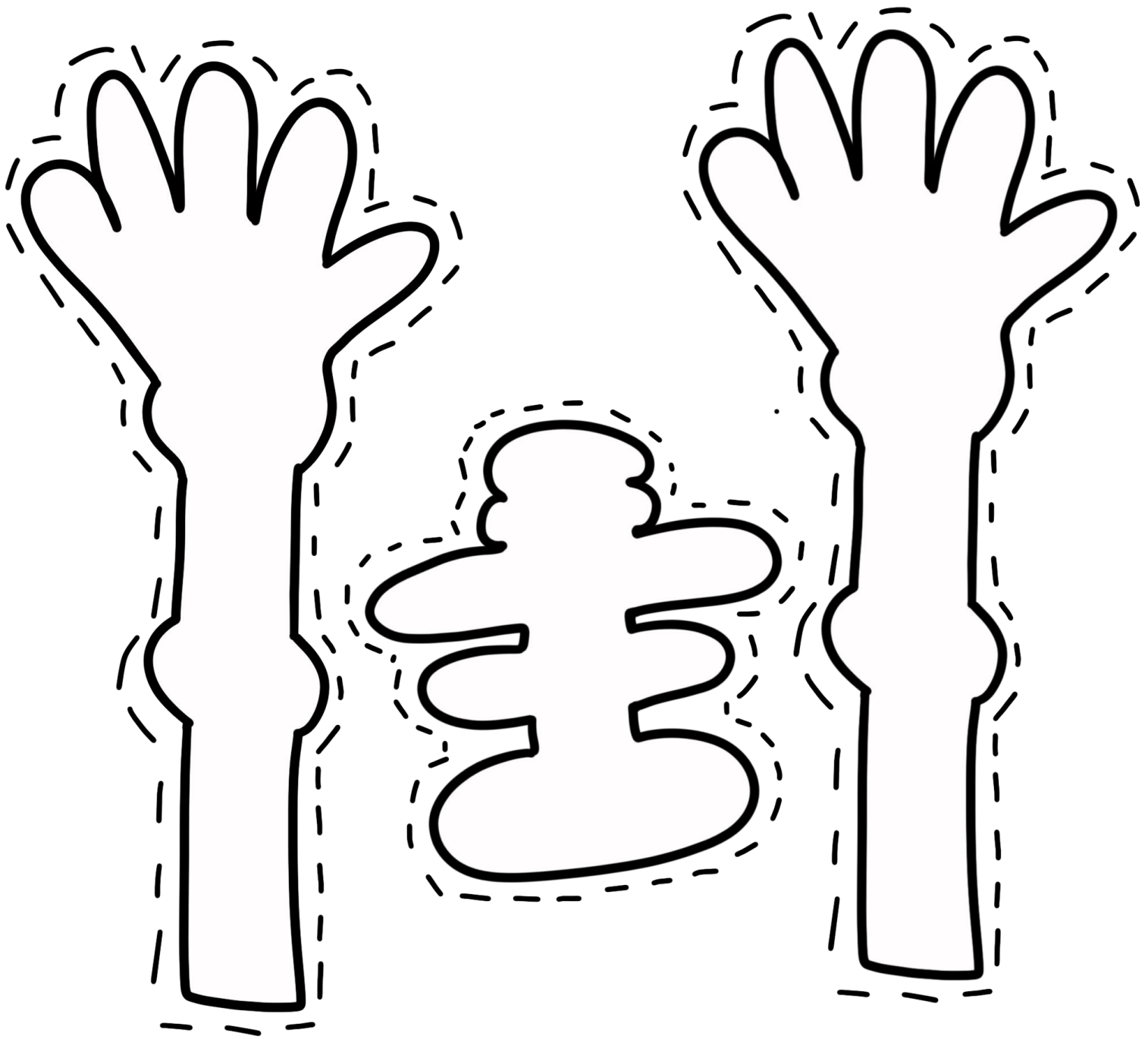
--	--	--	--	--	--	--	--	--	--	--	--

Dibuja el elemento faltante en la secuencia:



Responde tu libro de texto
"Trazos y palabras primer
grado" págs. 26 y 27, después
arma, decora y viste a tu catrina
o catrín.





¡Gracias por tu
preferencia a mi
material!



Elaboró:

una **MAESTRA** **RURAL**

Créditos de gráficos y textos:

¡Gracias por inspirar con sus diseños!



Jessica Ann
♥♥♥ STANFORD
Mrs. Stanford's Class



Este material es de uso personal y para sus estudiantes; contiene imágenes de pago a diseñadores, por lo que extraer algún gráfico infringe la ley de copyright.