




¿Te atreves a conocer las 7 Maravillas con nosotros?



¡Hola!

Soy Noelia, la persona detrás de la cuenta educativa

@pedagogiaconnoe_24



Muchas gracias por adquirir mi material 📖❤️. Espero que sea de mucha utilidad y tu alumnado se divierta mucho aprendiendo sobre las 7 maravillas del mundo 🌍🔍.

Dossier actividades

"Las 7 Maravillas del mundo"


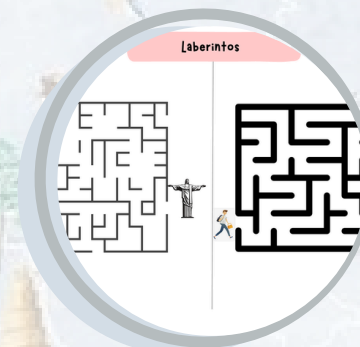


Índice

Actividades



A continuación os muestro un pequeño avance de las actividades que encontrareis en este dossier.

Este documento cuenta con cinco actividades para trabajar las siete maravillas del mundo moderno de manera transversal.



@pedagogiaconnoc_24

1º Actividad: Operaciones maravillosas

En esta primera actividad los alumnos deberán conocer el misterio de las maravillas. +  

Para ello tendrán que resolver las operaciones que mostramos a continuación y finalmente conocerán los números secretos de los monumentos.

La finalidad de esta actividad es que los niños trabajen el razonamiento lógico matemático.



RESUELVE EL MISTERIO DE LAS SIETE MARAVILLAS

$$\text{Pyramid} + \text{Pyramid} + \text{Pyramid} = 3$$

$$\text{Christ the Redeemer} + \text{Pyramid} + \text{Pyramid} = 7$$

$$\text{Christ the Redeemer} + \text{Temple} + \text{Temple} = 9$$

$$\text{Temple} + \text{Colosseum} = 5$$

$$\text{Colosseum} = \underline{\hspace{2cm}}$$

$$\text{Great Wall} + \text{Great Wall} = 6$$

$$\text{Great Wall} + \text{Pyramid} = 4$$

$$\text{Pyramid} + \text{Great Wall} + \text{Machu Picchu} = 10$$

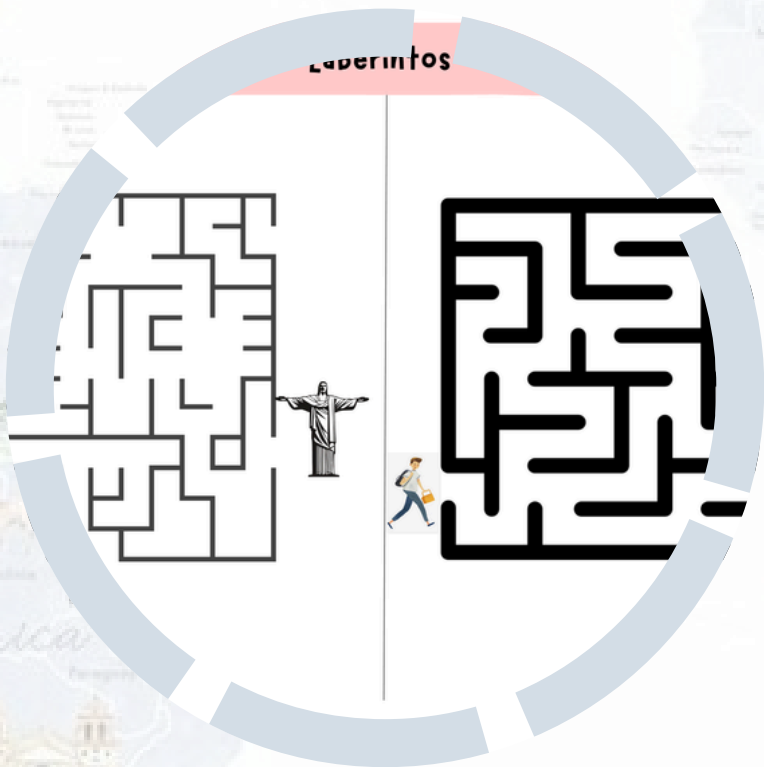
$$\text{Machu Picchu} = \underline{\hspace{2cm}}$$




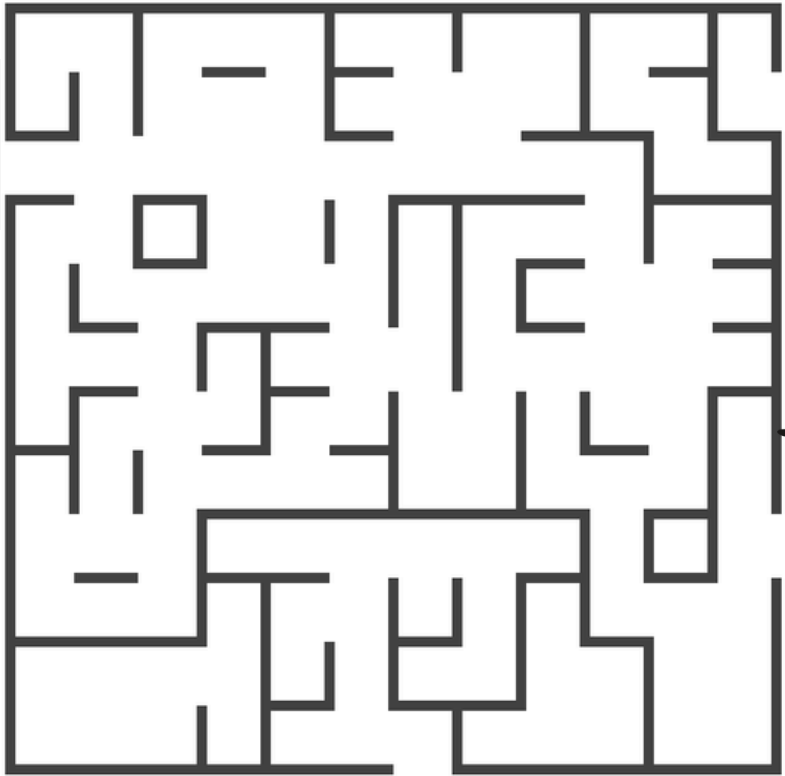
2º Actividad: El misterio de los Laberintos

La siguiente actividad es un juego donde deben ayudar a los turistas a llegar a la maravilla que quieren visitar. 🦶👤 🧳

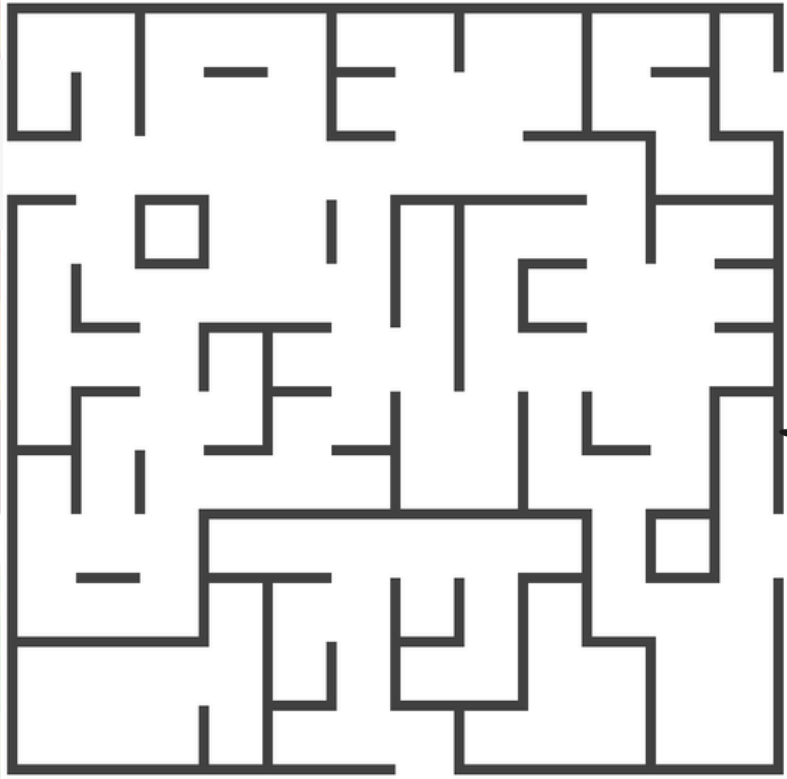
Mediante este juego ayudaremos a los alumnos a trabajar la resolución de problemas, la motricidad fina, la memoria espacial y finalmente fomenta el pensamiento lógico y la planificación.



Laberintos





Laberintos



3º Actividad: Rompecabezas

la tercera actividad consta de un rompecabezas, donde los alumnos deberán unir el nombre de la maravilla con sus piezas. 🎯🗽🕌

Para ello, deberán juntar las piezas mentalmente y descifrar el monumento para poder encontrar su nombre.



UNE CADA PALABRA CON SUS PIEZAS

CRISTO
REDENTOR



COLISEO
ROMANO



TAJ
MAHAL



MACHU
PICCHU



CHICHÉN
ITZA



MURALLA
CHINA





PETRA









4º Actividad: Memory

Tras realizarla en el aula, he visto como los alumnos disfrutaban mucho de este juego y aprenden jugando. 🎪🤔

Es un juego mundialmente conocido en el que los niños trabajan la memoria, desarrollan la concentración, estimula su pensamiento lógico y desarrolla sus habilidades sociales.




































5º Actividad: Postales

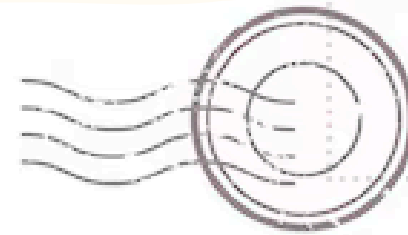
En esta actividad los alumnos realizarán sus propias postales como exploradores, después de "viajar" por el mundo para conocer la historia de las siete maravillas.



A continuación os muestro una idea de como llevar a cabo esta actividad.



Las 7 Maravillas del Mundo



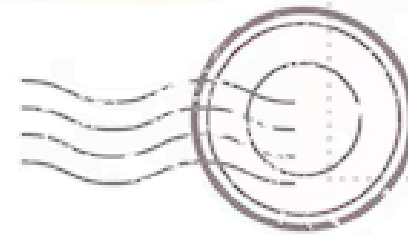
Pueden crear su propio sello según el país de la maravilla que ellos escojan

Pueden hacer un dibujo donde aparezcan ellos mismos y la maravilla

Pequeña descripción de lo que más le ha gustado de la maravilla

(Ejemplo de como realizar la actividad)

Las 7 Maravillas del Mundo



¡Gracias!

**Espero que lo disfruteis y me haría mucha ilusión ver como
usais este recurso a través de @pedagogiaconnoe_24**

