

KABOOM DE LECTOESCRITURA

nivel inicial y nivel avanzado



KABOOM DE LECTOESCRITURA

NIVEL INICIAL



KABOOM  *de lectoescritura*

@maestrasmiles @pedagogiacommse_24

18 Escribe la palabra	19 Imita con gestos sin decir ninguna palabra	20 Di una palabra que empiece por la...	21 Escribe la palabra	22 Di una palabra que empiece por la...
17 Di una palabra que empiece por la...	16 Lee como si...	15 Dibuja la frase	14 Lee como si...	13 Imita con gestos sin decir ninguna palabra
8 Lee como si...	9 Imita con gestos sin decir ninguna palabra	10 Lee como si...	11 Escribe la palabra	12 Di una palabra que empiece por la...
7 Escribe la palabra	6 Lee como si...	5 Di una palabra que empiece por la...	4 Imita con gestos sin decir ninguna palabra	3 Escribe la palabra
			1 Dibuja la frase	2 Lee como si...



INSTRUCCIONES

¡Repasamos la lectoescritura jugando con KABOOM!

¿En qué consiste?

En un vaso colocamos tantos palitos como alumnos hay en clase y los numeramos (en este caso, del 1 al 22). Además, añadimos algunos palitos especiales sin números: ¡los temidos KABOOM!

También tenemos un tablero con casillas numeradas y cartas asociadas a cada una de ellas.

¿Cómo jugamos?

Dividimos a la clase en pequeños grupos.

Cada integrante coge un palito por turnos.

- Si el palo tiene número: buscamos la casilla correspondiente en el tablero y realizamos la actividad de la carta.
- Si el equipo lo hace bien, se queda el palito. Si no, pasa el turno al siguiente equipo. Con esto conseguimos que estén todos atentos.

Si sale un KABOOM, el equipo pierde todos sus palitos y vuelta a empezar.

🎯 Actividades que podemos encontrar en las cartas:

- ✓ Decir/escribir palabras que empiecen con una letra concreta.
- ✓ Leer "como si..." (por ejemplo: como si fueras un robot).
- ✓ Escribir palabras (usando letras magnéticas o en la pizarra).
- ✓ Imitar gestos de una frase sin decir ninguna palabra.
- ✓ Dibujar frases para que adivinen lo que es

Al final, gana el equipo con más palitos.



@maestrasmiles @pedagogiaconnos_24

18 Escribe la palabra

19 Imita con gestos sin decir ninguna palabra

20 Di una palabra que empiece por la...

21 Escribe la palabra

22 Di una palabra que empiece por la...

17 Di una palabra que empiece por la...

16 Lee como si...

15 Dibuja la frase

14 Lee como si...

13 Imita con gestos sin decir ninguna palabra

8 Lee como si...

9 Imita con gestos sin decir ninguna palabra

10 Lee como si...

11 Escribe la palabra

12 Di una palabra que empiece por la...

7 Escribe la palabra

6 Lee como si...

5 Di una palabra que empiece por la...

4 Imita con gestos sin decir ninguna palabra

3 Escribe la palabra

KABOOM  de lectoescritura

1 Dibuja la frase

2 Lee como si...

parte trasera de las cartas
- - -
✂

Palabra
que
empieza
por la
letra...

Palabra
que
empieza
por la
letra...

Palabra
que
empieza
por la
letra...

Palabra
que
empieza
por la
letra...

Palabra
que
empieza
por la
letra...

Palabra
que
empieza
por la
letra...

Palabra
que
empieza
por la
letra...

Palabra
que
empieza
por la
letra...

✂----- parte delantera de las cartas

a

@maestrasmiles
@pedagogiaconnos_24

b

@maestrasmiles
@pedagogiaconnos_24

c

@maestrasmiles
@pedagogiaconnos_24

d

@maestrasmiles
@pedagogiaconnos_24

e

@maestrasmiles
@pedagogiaconnos_24

f

@maestrasmiles
@pedagogiaconnos_24

g

@maestrasmiles
@pedagogiaconnos_24

h

@maestrasmiles
@pedagogiaconnos_24

parte trasera de las cartas
- - -
✂

Palabra
que
empieza
por la
letra...

Palabra
que
empieza
por la
letra...

Palabra
que
empieza
por la
letra...

Palabra
que
empieza
por la
letra...

Palabra
que
empieza
por la
letra...

Palabra
que
empieza
por la
letra...

Palabra
que
empieza
por la
letra...

Palabra
que
empieza
por la
letra...

parte delantera de las cartas

i

@maestrasmls
@pedagogiaconnoe_24

j

@maestrasmls
@pedagogiaconnoe_24

k

@maestrasmls
@pedagogiaconnoe_24

l

@maestrasmls
@pedagogiaconnoe_24

ll

@maestrasmls
@pedagogiaconnoe_24

m

@maestrasmls
@pedagogiaconnoe_24

n

@maestrasmls
@pedagogiaconnoe_24

ñ

@maestrasmls
@pedagogiaconnoe_24

parte trasera de las cartas
- - -
✂

Palabra
que
empieza
por la
letra...

Palabra
que
empieza
por la
letra...

Palabra
que
empieza
por la
letra...

Palabra
que
empieza
por la
letra...

Palabra
que
empieza
por la
letra...

Palabra
que
empieza
por la
letra...

Palabra
que
empieza
por la
letra...

Palabra
que
empieza
por la
letra...

--- parte delantera de las cartas

œ

@maestrasmls
@pedagogiaconnoe_24

ŕ

@maestrasmls
@pedagogiaconnoe_24

q

@maestrasmls
@pedagogiaconnoe_24

ŕ

@maestrasmls
@pedagogiaconnoe_24

œ

@maestrasmls
@pedagogiaconnoe_24

t

@maestrasmls
@pedagogiaconnoe_24

w

@maestrasmls
@pedagogiaconnoe_24

œ

@maestrasmls
@pedagogiaconnoe_24

parte trasera de las cartas



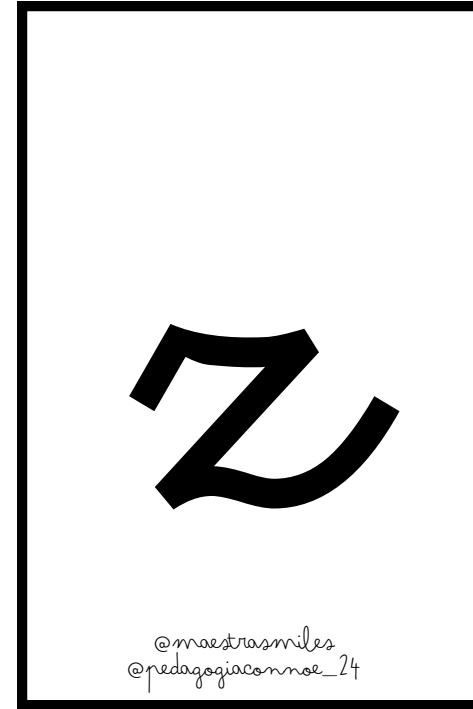



Palabra
que
empieza
por la
letra...

Palabra
que
empieza
por la
letra...

Palabra
que
empieza
por la
letra...

Palabra
que
empieza
por la
letra...

✂----- parte delantera de las cartas



parte trasera de las cartas

Lee

como si

...

Lee

como si

...

Lee

como si

...

Lee

como si

...

Lee

como si

...

Lee

como si

...

Lee

como si

...


Lee

como si

...

parte delantera de las cartas

Fueras un
ROBOT



@maestrasmls
@pedagogiaconnos_24

Tuvieras
mucho FRÍO



@maestrasmls
@pedagogiaconnos_24

Estuvieras
ENFADADO/A



@maestrasmls
@pedagogiaconnos_24

Estuvieras
TRISTE



@maestrasmls
@pedagogiaconnos_24

Estuvieras
CANTANDO



@maestrasmls
@pedagogiaconnos_24

Tuvieras
MIEDO



@maestrasmls
@pedagogiaconnos_24

Tuvieras la
boca llena de
AIRE



@maestrasmls
@pedagogiaconnos_24

Estuvieras
MUY FELIZ



@maestrasmls
@pedagogiaconnos_24

parte trasera de las cartas

Lee

como si

...

Lee

como si

...

Lee

como si

...

Lee

como si

...

Lee

como si

...

Lee

como si

...

Lee

como si

...


Lee

como si

...

parte delantera de las cartas

Estuvieras
en CÁMARA
LENTA



@maestrasmls
@pedagogiaconnos_24

Fueras un
mago



@maestrasmls
@pedagogiaconnos_24

Estuvieras
contando un
secreto



@maestrasmls
@pedagogiaconnos_24

Fueras un
monstruo



@maestrasmls
@pedagogiaconnos_24

Estuvieras
nervioso/a



@maestrasmls
@pedagogiaconnos_24

Tuvieras
mucho prisa



@maestrasmls
@pedagogiaconnos_24

Estuvieras
cansado/a



@maestrasmls
@pedagogiaconnos_24

Fueras un
bebé



@maestrasmls
@pedagogiaconnos_24

parte trasera de las cartas

Escribe
la
palabra

Escribe
la
palabra

Escribe
la
palabra

Escribe
la
palabra


Escribe
la
palabra

Escribe
la
palabra


Escribe
la
palabra

Escribe
la
palabra

parte delantera de las cartas




@maestrasmls
@pedagogiaconnoe_24



@maestrasmls
@pedagogiaconnoe_24




@maestrasmls
@pedagogiaconnoe_24



@maestrasmls
@pedagogiaconnoe_24



@maestrasmls
@pedagogiaconnoe_24



@maestrasmls
@pedagogiaconnoe_24



@maestrasmls
@pedagogiaconnoe_24



@maestrasmls
@pedagogiaconnoe_24

parte trasera de las cartas

Escribe
la
palabra

Escribe
la
palabra

Escribe
la
palabra

Escribe
la
palabra

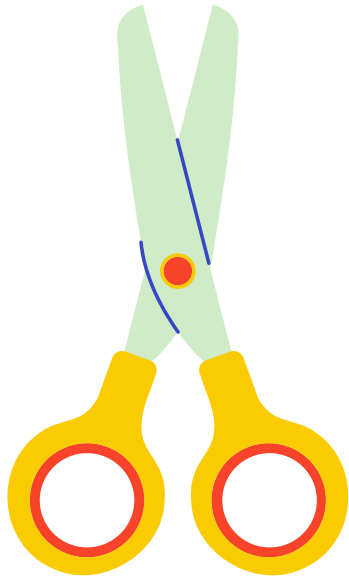
Escribe
la
palabra

Escribe
la
palabra


Escribe
la
palabra

Escribe
la
palabra

parte delantera de las cartas



@maestrasmls
@pedagogiaconnoe_24



@maestrasmls
@pedagogiaconnoe_24



@maestrasmls
@pedagogiaconnoe_24



@maestrasmls
@pedagogiaconnoe_24



@maestrasmls
@pedagogiaconnoe_24



@maestrasmls
@pedagogiaconnoe_24



@maestrasmls
@pedagogiaconnoe_24



@maestrasmls
@pedagogiaconnoe_24

parte trasera de las cartas

Escribe
la
palabra

Escribe
la
palabra

Escribe
la
palabra

Escribe
la
palabra


Escribe
la
palabra

Escribe
la
palabra

Escribe
la
palabra

Escribe
la
palabra

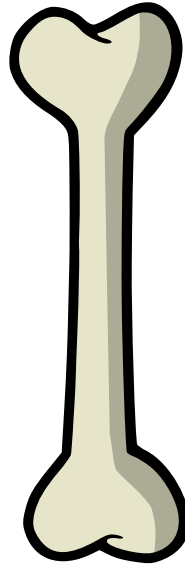
parte delantera de las cartas



@maestrasmiles
@pedagogiaconnoe_24



@maestrasmiles
@pedagogiaconnoe_24



@maestrasmiles
@pedagogiaconnoe_24



@maestrasmiles
@pedagogiaconnoe_24




@maestrasmiles
@pedagogiaconnoe_24



@maestrasmiles
@pedagogiaconnoe_24



@maestrasmiles
@pedagogiaconnoe_24



@maestrasmiles
@pedagogiaconnoe_24

Imita
con
gestos

Imita
con
gestos

Imita
con
gestos

Imita
con
gestos

Imita
con
gestos

Imita
con
gestos

Imita
con
gestos

Imita
con
gestos

parte trasera de las cartas




Eres un
GATO



@maestrasmls
@pedagogiaconnoe_24

Eres una
SERPIENTE



@maestrasmls
@pedagogiaconnoe_24

Eres un
CONEJO



@maestrasmls
@pedagogiaconnoe_24

Eres un
LEÓN



@maestrasmls
@pedagogiaconnoe_24

Eres un
PERRO



@maestrasmls
@pedagogiaconnoe_24

Eres un
PÁJARO



@maestrasmls
@pedagogiaconnoe_24

Eres una
OLA



@maestrasmls
@pedagogiaconnoe_24

Eres un
OSO



@maestrasmls
@pedagogiaconnoe_24

parte delantera de las cartas



Imita
con
gestos

Imita
con
gestos

Imita
con
gestos

Imita
con
gestos

Imita
con
gestos

Imita
con
gestos

Imita
con
gestos

Imita
con
gestos

parte trasera de las cartas



parte delantera de las cartas

Eres un
AVIÓN




@maestrasmiles
@pedagogiaconnoe_24

Eres un
COCHE




@maestrasmiles
@pedagogiaconnoe_24

Eres una
MOTO



@maestrasmiles
@pedagogiaconnoe_24

Eres una
AMBULANCIA




@maestrasmiles
@pedagogiaconnoe_24

Eres un
RATÓN



@maestrasmiles
@pedagogiaconnoe_24

Eres un
GUSANO




@maestrasmiles
@pedagogiaconnoe_24

Eres una
MARIPOSA



@maestrasmiles
@pedagogiaconnoe_24

Eres un
ELEFANTE



@maestrasmiles
@pedagogiaconnoe_24

parte trasera de las cartas



Dibuja
la
frase

Dibuja
la
frase

Dibuja
la
frase

Dibuja
la
frase

Dibuja
la
frase

Dibuja
la
frase

Dibuja
la
frase

Dibuja
la
frase

parte delantera de las cartas



La nube está
detrás del
sol

@maestrasmls
@pedagogiaconnoe_24

El gato es
marrón

@maestrasmls
@pedagogiaconnoe_24

El bebé
coge el
biberón

@maestrasmls
@pedagogiaconnoe_24

Tengo tres
lápices de
colores

@maestrasmls
@pedagogiaconnoe_24

Dos perros
jugando

@maestrasmls
@pedagogiaconnoe_24

La niña está
leyendo un
libro

@maestrasmls
@pedagogiaconnoe_24

El ratón
come queso

@maestrasmls
@pedagogiaconnoe_24

Un cuadrado
de color
verde

@maestrasmls
@pedagogiaconnoe_24

parte trasera de las cartas



Dibuja
la
frase

Dibuja
la
frase

Dibuja
la
frase

Dibuja
la
frase

Dibuja
la
frase

Dibuja
la
frase

Dibuja
la
frase

Dibuja
la
frase

parte delantera de las cartas

El sol está
sonriendo

@maestrasmilés
@pedagogiaconnoe_24

La luna
está triste

@maestrasmilés
@pedagogiaconnoe_24

La flor es
azul

@maestrasmilés
@pedagogiaconnoe_24

Tengo una
moneda de
2€

@maestrasmilés
@pedagogiaconnoe_24

El delfín
azul

@maestrasmilés
@pedagogiaconnoe_24

Un payaso
de pelo
rojo

@maestrasmilés
@pedagogiaconnoe_24

Un ratón
sonriendo

@maestrasmilés
@pedagogiaconnoe_24

Unas
cerezas
rojas

@maestrasmilés
@pedagogiaconnoe_24

KABOOM DE LECTOESCRITURA

NIVEL AVANZADO



KABOOM  *de lectoescritura*

@maestrasmiles @pedagogiacommse_24

18. Escribe una oración utilizando una/s palabra/s obligatorias	19. Representa con gestos	20. Explica sin decir las palabras prohibidas	21. Escribe una oración utilizando una/s palabra/s obligatorias	22. Corrige la oración
17. Explica sin decir las palabras prohibidas	16. Lee como si...	15. Corrige la oración	14. Lee como si...	13. Representa con gestos
8. Corrige la oración	9. Representa con gestos	10. Lee como si...	11. Escribe una oración utilizando una/s palabra/s obligatorias	12. Explica sin decir las palabras prohibidas
7. Escribe una oración utilizando una/s palabra/s obligatorias	6. Lee como si...	5. Explica sin decir las palabras prohibidas	4. Representa con gestos	3. Escribe una oración utilizando una/s palabra/s obligatorias
			1. Corrige la oración	2. Lee como si...



INSTRUCCIONES

¡Repasamos la lectoescritura jugando con KABOOM!

¿En qué consiste?

En un vaso colocamos tantos palitos como alumnos hay en clase y los numeramos (en este caso, del 1 al 22). Además, añadimos algunos palitos especiales sin números: ¡los temidos KABOOM!

También tenemos un tablero con casillas numeradas y cartas asociadas a cada una de ellas.

¿Cómo jugamos?

Dividimos a la clase en pequeños grupos.

Cada integrante coge un palito por turnos.

- Si el palo tiene número: buscamos la casilla correspondiente en el tablero y realizamos la actividad de la carta.
- Si el equipo lo hace bien, se queda el palito. Si no, pasa el turno al siguiente equipo.

Con esto conseguimos que estén todos atentos.

Si sale un KABOOM, el equipo pierde tooodos sus palitos y vuelta a empezar.

🎯 Actividades que podemos encontrar en las cartas:

- ✓ Leer “como si...” (por ejemplo: como si fueras un presentador de noticias 🎤).
- ✓ Escribir una oración usando palabras obligatorias.
- ✓ Corregir una oración que tiene errores ortográficos o gramaticales.
- ✓ Explicar una palabra o una expresión sin usar algunas palabras prohibidas.
- ✓ Representar con gestos una situación para que el equipo la adivine.

Al final, gana el equipo con más palitos.



@maestrasmls @pedagogiaconnos_24

18 Escribe una oración utilizando una/s palabra/s obligatorias

19 Representa con gestos

20 Explica sin decir las palabras prohibidas

21 Escribe una oración utilizando una/s palabra/s obligatorias

22 Corrige la oración

17 Explica sin decir las palabras prohibidas

16 Lee como si...

15 Corrige la oración

14 Lee como si...

13 Representa con gestos

8 Corrige la oración

9 Representa con gestos

10 Lee como si...

11 Escribe una oración utilizando una/s palabra/s obligatorias

12 Explica sin decir las palabras prohibidas

7 Escribe una oración utilizando una/s palabra/s obligatorias

6 Lee como si...

5 Explica sin decir las palabras prohibidas

4 Representa con gestos

3 Escribe una oración utilizando una/s palabra/s obligatorias

KABOOM



de lectoescritura

1 Corrige la oración

2 Lee como si...

parte trasera de las cartas

Lee
como si
...

Lee
como si
...

Lee
como si
...

Lee
como si
...

Lee
como si
...


Lee
como si
...

Lee
como si
...

Lee
como si
...


parte delantera de las cartas

Fueras un
ROBOT



@maestrasmiles
@pedagogiaconnoe_24

Tuvieras
mucho FRÍO



@maestrasmiles
@pedagogiaconnoe_24

Estuvieras
ENFADADO/A



@maestrasmiles
@pedagogiaconnoe_24

Fueras
presentador/a de
televisión



@maestrasmiles
@pedagogiaconnoe_24

Estuvieras
CANTANDO




@maestrasmiles
@pedagogiaconnoe_24

Tuvieras
MIEDO



@maestrasmiles
@pedagogiaconnoe_24

Tuvieras la
boca llena de
AIRE



@maestrasmiles
@pedagogiaconnoe_24

Estuvieras
MUY FELIZ



@maestrasmiles
@pedagogiaconnoe_24

parte trasera de las cartas

Lee
como si
...

Lee
como si
...

Lee
como si
...

Lee
como si
...

Lee
como si
...

Lee
como si
...

Lee
como si
...

Lee
como si
...


parte delantera de las cartas

Estuvieras
SUSURRANDO



@maestrasmiles
@pedagogiaconnoe_24

Estuvieras
MUY
CANSADO/A



@maestrasmiles
@pedagogiaconnoe_24

Estuvieras
TRISTE



@maestrasmiles
@pedagogiaconnoe_24

Acabaras
de ganar un
PREMIO



@maestrasmiles
@pedagogiaconnoe_24

Estuvieras
PREOCUPADO/A



@maestrasmiles
@pedagogiaconnoe_24

Fueras un/a
REY/REINA



@maestrasmiles
@pedagogiaconnoe_24

Estuvieras
dando una
ORDEN



@maestrasmiles
@pedagogiaconnoe_24

Pidieras
AYUDA



@maestrasmiles
@pedagogiaconnoe_24

parte trasera de las cartas

Escribe
una oración
utilizando
una/s
palabra/s
obligatorias

Escribe
una oración
utilizando
una/s
palabra/s
obligatorias

Escribe
una oración
utilizando
una/s
palabra/s
obligatorias

Escribe
una oración
utilizando
una/s
palabra/s
obligatorias

Escribe
una oración
utilizando
una/s
palabra/s
obligatorias

Escribe
una oración
utilizando
una/s
palabra/s
obligatorias

Escribe
una oración
utilizando
una/s
palabra/s
obligatorias

Escribe
una oración
utilizando
una/s
palabra/s
obligatorias

parte delantera de las cartas

amigo
colegio

@maestrasmls
@pedagogiaconnoe_24

recreo

@maestrasmls
@pedagogiaconnoe_24

familia

@maestrasmls
@pedagogiaconnoe_24

nervioso
enfadado

@maestrasmls
@pedagogiaconnoe_24

leer
escribir

@maestrasmls
@pedagogiaconnoe_24

compartir

@maestrasmls
@pedagogiaconnoe_24

flor
sol

@maestrasmls
@pedagogiaconnoe_24

libro
mesa

@maestrasmls
@pedagogiaconnoe_24

parte trasera de las cartas

Escribe
una oración
utilizando
una/s
palabra/s
obligatorias

Escribe
una oración
utilizando
una/s
palabra/s
obligatorias

Escribe
una oración
utilizando
una/s
palabra/s
obligatorias

Escribe
una oración
utilizando
una/s
palabra/s
obligatorias

Escribe
una oración
utilizando
una/s
palabra/s
obligatorias

Escribe
una oración
utilizando
una/s
palabra/s
obligatorias

Escribe
una oración
utilizando
una/s
palabra/s
obligatorias

Escribe
una oración
utilizando
una/s
palabra/s
obligatorias

parte delantera de las cartas



pelota
bicicleta

@maestrasmiles
@pedagogiaconnoe_24

uniforme

@maestrasmiles
@pedagogiaconnoe_24

desayuno
merienda

@maestrasmiles
@pedagogiaconnoe_24

excursión

@maestrasmiles
@pedagogiaconnoe_24

temprano

@maestrasmiles
@pedagogiaconnoe_24

paciencia

@maestrasmiles
@pedagogiaconnoe_24

respeto

@maestrasmiles
@pedagogiaconnoe_24

viaje
ciudad

@maestrasmiles
@pedagogiaconnoe_24

parte trasera de las cartas

Escribe
una oración
utilizando
una/s
palabra/s
obligatorias

Escribe
una oración
utilizando
una/s
palabra/s
obligatorias

Escribe
una oración
utilizando
una/s
palabra/s
obligatorias

Escribe
una oración
utilizando
una/s
palabra/s
obligatorias

Escribe
una oración
utilizando
una/s
palabra/s
obligatorias

Escribe
una oración
utilizando
una/s
palabra/s
obligatorias

Escribe
una oración
utilizando
una/s
palabra/s
obligatorias

Escribe
una oración
utilizando
una/s
palabra/s
obligatorias

parte delantera de las cartas



montaña

@maestrasmls
@pedagogiaconnos_24

chocolate

@maestrasmls
@pedagogiaconnos_24

lluvia
agua

@maestrasmls
@pedagogiaconnos_24

móvil
cargar

@maestrasmls
@pedagogiaconnos_24

gato
ventana

@maestrasmls
@pedagogiaconnos_24

noche
ruido

@maestrasmls
@pedagogiaconnos_24

cena
familia

@maestrasmls
@pedagogiaconnos_24

robot
escoba

@maestrasmls
@pedagogiaconnos_24

parte trasera de las cartas

Corrige
la
oración

Corrige
la
oración

Corrige
la
oración

Corrige
la
oración

Corrige
la
oración

Corrige
la
oración

Corrige
la
oración

Corrige
la
oración

parte delantera de las cartas

Mis amigos
estaba
cansado
despues del
partido.

@maestrasmls
@pedagogiaconnos_24

Yo hize los
deberes
antes de
cenar.

@maestrasmls
@pedagogiaconnos_24

Mi perro y mi
gato es muy
travieso

@maestrasmls
@pedagogiaconnos_24

El arbol del
patio es
muy grande

@maestrasmls
@pedagogiaconnos_24

Cuando
vienes a
jugar a mi
casa

@maestrasmls
@pedagogiaconnos_24

No se
porque no
vinistes ayer.

@maestrasmls
@pedagogiaconnos_24

El profesor
nos dijo que
mañana
abra
examen.

@maestrasmls
@pedagogiaconnos_24

Mi hermana
no sabe
donde a
dejado el
libro.

@maestrasmls
@pedagogiaconnos_24

parte trasera de las cartas

Corrige
la
oración

Corrige
la
oración

Corrige
la
oración

Corrige
la
oración

Corrige
la
oración

Corrige
la
oración

Corrige
la
oración

Corrige
la
oración

parte delantera de las cartas

Ayer los niño
jugaba en el
patio del
colegio.

@maestrasmls
@pedagogiaconnos_24

Habian
muchos
pájaros en los
arbol del
jardin.

@maestrasmls
@pedagogiaconnos_24

Los alumnos
fue al museo
con su
profesora.

@maestrasmls
@pedagogiaconnos_24

Mi mama
preparo una
tarta para mi
cumpleaños.

@maestrasmls
@pedagogiaconnos_24

Ayer llovia
mucho y no
pudimos
salir a fuera.

@maestrasmls
@pedagogiaconnos_24

El profesor
nos esplico
el ejercicio.

@maestrasmls
@pedagogiaconnos_24

Pedro y su
amigo
encontro un
tesoro en el
bosque.

@maestrasmls
@pedagogiaconnos_24

La niña
estaba
contenta
porque
gano el
partido.

@maestrasmls
@pedagogiaconnos_24

parte trasera de las cartas

Corrige
la
oración

Corrige
la
oración

Corrige
la
oración

Corrige
la
oración

Corrige
la
oración

Corrige
la
oración

Corrige
la
oración

Corrige
la
oración

parte delantera de las cartas

El jefe dijo que
vayamos
temprano
ayer.

@maestrasmls
@pedagogiaconnoe_24

Ayer llovió
mucho y
hubieron
muchos
charcos.

@maestrasmls
@pedagogiaconnoe_24

Mi hermano
me dijo de
que vendría
mas tarde.

@maestrasmls
@pedagogiaconnoe_24

El profesor nos
explicó que la
clima iba a
cambiar.

@maestrasmls
@pedagogiaconnoe_24

La mujer
que ví ayer
eran mis
vecinas.

@maestrasmls
@pedagogiaconnoe_24

Ojalá que tu
me
hubieras
dicho la
verdad
antes.

@maestrasmls
@pedagogiaconnoe_24

No se porque
no me
contestastes
el mensaje.

@maestrasmls
@pedagogiaconnoe_24

Habían
muchas
personas
en la fiesta.

@maestrasmls
@pedagogiaconnoe_24

parte trasera de las cartas

Explica sin
decir las
palabras
prohibidas

Explica sin
decir las
palabras
prohibidas

Explica sin
decir las
palabras
prohibidas

Explica sin
decir las
palabras
prohibidas

Explica sin
decir las
palabras
prohibidas

Explica sin
decir las
palabras
prohibidas

Explica sin
decir las
palabras
prohibidas

Explica sin
decir las
palabras
prohibidas

parte delantera de las cartas

Palabra para
describir: **Planeta**

Palabra prohibida
(NO se puede decir
para explicar la
palabra): **Tierra**

@maestrasmls
@pedagogiaconnos_24

Palabra para
describir: **Volcán**

Palabra prohibida
(NO se puede decir
para explicar la
palabra): **Lava**

@maestrasmls
@pedagogiaconnos_24

Palabra para
describir:

Democracia

Palabra prohibida
(NO se puede decir
para explicar la
palabra): **Votar**

@maestrasmls
@pedagogiaconnos_24

Palabra para
describir:

Sustantivo

Palabra prohibida
(NO se puede decir
para explicar la
palabra): **Nombre**

@maestrasmls
@pedagogiaconnos_24

Palabra para
describir: **Energía**

Palabra prohibida
(NO se puede decir
para explicar la
palabra):

Electricidad

@maestrasmls
@pedagogiaconnos_24

Palabra para
describir: **Imán**

Palabra prohibida
(NO se puede decir
para explicar la
palabra): **Nevera**

@maestrasmls
@pedagogiaconnos_24

Palabra para
describir:

Ecosistema

Palabra prohibida
(NO se puede decir
para explicar la
palabra):

Naturaleza

@maestrasmls
@pedagogiaconnos_24

Palabra para
describir: **Fracción**

Palabra prohibida
(NO se puede decir
para explicar la
palabra): **Mitad**

@maestrasmls
@pedagogiaconnos_24

parte trasera de las cartas

Explica sin
decir las
palabras
prohibidas

Explica sin
decir las
palabras
prohibidas

Explica sin
decir las
palabras
prohibidas

Explica sin
decir las
palabras
prohibidas

Explica sin
decir las
palabras
prohibidas

Explica sin
decir las
palabras
prohibidas

Explica sin
decir las
palabras
prohibidas

Explica sin
decir las
palabras
prohibidas

parte delantera de las cartas



Palabra para
describir: **Saltar**

Palabra prohibida
(NO se puede decir
para explicar la
palabra): **Brincar**

@maestrasmls
@pedagogiaconnoe_24

Palabra para
describir: **Cocinar**

Palabra prohibida
(NO se puede decir
para explicar la
palabra): **Comida**

@maestrasmls
@pedagogiaconnoe_24

Palabra para
describir: **Teléfono**

Palabra prohibida
(NO se puede decir
para explicar la
palabra): **Llamar**

@maestrasmls
@pedagogiaconnoe_24

Palabra para
describir: **Reloj**

Palabra prohibida
(NO se puede decir
para explicar la
palabra): **Hora**

@maestrasmls
@pedagogiaconnoe_24

Palabra para
describir: **Médico**

Palabra prohibida
(NO se puede decir
para explicar la
palabra): **hospital**

@maestrasmls
@pedagogiaconnoe_24

Palabra para
describir:
Peluquero

Palabra prohibida
(NO se puede decir
para explicar la
palabra): **Pelo**

@maestrasmls
@pedagogiaconnoe_24

Palabra para
describir:
Despertador

Palabra prohibida
(NO se puede decir
para explicar la
palabra): **Sonar**

@maestrasmls
@pedagogiaconnoe_24

Palabra para
describir: **Lluvia**

Palabra prohibida
(NO se puede decir
para explicar la
palabra): **Agua**

@maestrasmls
@pedagogiaconnoe_24

parte trasera de las cartas

Explica sin
decir las
palabras
prohibidas

Explica sin
decir las
palabras
prohibidas

Explica sin
decir las
palabras
prohibidas

Explica sin
decir las
palabras
prohibidas

Explica sin
decir las
palabras
prohibidas

Explica sin
decir las
palabras
prohibidas

Explica sin
decir las
palabras
prohibidas

Explica sin
decir las
palabras
prohibidas

parte delantera de las cartas

Palabra para
describir: **Susurrar**

Palabra prohibida
(NO se puede decir
para explicar la
palabra): **Hablar**

@maestrasmls
@pedagogiaconnos_24

Palabra para
describir:

Reflexionar

Palabra prohibida
(NO se puede decir
para explicar la
palabra): **Pensar**

@maestrasmls
@pedagogiaconnos_24

Palabra para
describir:

Microscopio

Palabra prohibida
(NO se puede decir
para explicar la
palabra): **Pequeño**

@maestrasmls
@pedagogiaconnos_24

Palabra para
describir:

Camaleón

Palabra prohibida
(NO se puede decir
para explicar la
palabra): **Color**

@maestrasmls
@pedagogiaconnos_24

Palabra para
describir: **Medusa**

Palabra prohibida
(NO se puede decir
para explicar la
palabra): **Mar**

@maestrasmls
@pedagogiaconnos_24

Palabra para
describir: **Empatía**

Palabra prohibida
(NO se puede decir
para explicar la
palabra): **Sentir**

@maestrasmls
@pedagogiaconnos_24

Palabra para
describir: **Hornear**

Palabra prohibida
(NO se puede decir
para explicar la
palabra): **Horno**

@maestrasmls
@pedagogiaconnos_24

Palabra para
describir: **Aplaudir**

Palabra prohibida
(NO se puede decir
para explicar la
palabra): **Manos**

@maestrasmls
@pedagogiaconnos_24

parte trasera de las cartas

Representa
con
gestos

Representa
con
gestos

Representa
con
gestos

Representa
con
gestos

Representa
con
gestos

Representa
con
gestos

Representa
con
gestos

Representa
con
gestos

parte delantera de las cartas

Eres un
PINGÜINO



@maestrasmiles
@pedagogiaconnoe_24

Eres un
ASTRONAUTA




@maestrasmiles
@pedagogiaconnoe_24

Eres un/a
MAGO/A




@maestrasmiles
@pedagogiaconnoe_24

Eres un
ROBOT



@maestrasmiles
@pedagogiaconnoe_24

Eres un
CHEF



@maestrasmiles
@pedagogiaconnoe_24

Eres un/a
PAYASO/A



@maestrasmiles
@pedagogiaconnoe_24

Eres un
MURCIÉLAGO



@maestrasmiles
@pedagogiaconnoe_24

Eres un
VAMPIRO



@maestrasmiles
@pedagogiaconnoe_24

parte trasera de las cartas

Representa
con
gestos

Representa
con
gestos

Representa
con
gestos

Representa
con
gestos

Representa
con
gestos

Representa
con
gestos

Representa
con
gestos

Representa
con
gestos

Eres un
MÉDICO



@maestrasmlles
@pedagogiaconnoe_24

Eres un
PROFESOR/A



@maestrasmlles
@pedagogiaconnoe_24

Eres un/a
FUTBOLISTA



@maestrasmlles
@pedagogiaconnoe_24

Eres un
PELUQUERO/A



@maestrasmlles
@pedagogiaconnoe_24

Eres un
CANTANTE



@maestrasmlles
@pedagogiaconnoe_24

Eres un/a
FOTÓGRAFO/A




@maestrasmlles
@pedagogiaconnoe_24

Eres un
PERRO



@maestrasmlles
@pedagogiaconnoe_24

Eres un
DELFIN



@maestrasmlles
@pedagogiaconnoe_24

parte delantera de las cartas



parte trasera de las cartas

Representa
con
gestos

Representa
con
gestos

Representa
con
gestos

Representa
con
gestos

Representa
con
gestos

Representa
con
gestos

Representa
con
gestos

Representa
con
gestos

parte delantera de las cartas

Eres una
RANA



@maestrasmiles
@pedagogiaconnoe_24

Eres una
SERPIENTE




@maestrasmiles
@pedagogiaconnoe_24

Eres un
MONO



@maestrasmiles
@pedagogiaconnoe_24

Eres un
CABALLO



@maestrasmiles
@pedagogiaconnoe_24

Eres una
PRINCESA



@maestrasmiles
@pedagogiaconnoe_24

Eres un/a
SUPERHÉROE/SUPERHEROÍNA



@maestrasmiles
@pedagogiaconnoe_24

Eres un
FANTASMA



@maestrasmiles
@pedagogiaconnoe_24

Eres un
NINJA



@maestrasmiles
@pedagogiaconnoe_24