

Nombre: _____

COMPRENSIÓN LECTORA

Lee las oraciones y después colorea según las indicaciones:




- 1.El ratón es de color gris.
- 2.El coche es de color rojo.
- 3.Las luces son de color amarillas.
- 4.Las ruedas son de color negro.
- 5.Pinta la carretera para el coche del ratón.
- 6.Escribe un nombre a este ratón _____

Nombre:

COMPRENSIÓN LECTORA

Lee las oraciones y después colorea según las indicaciones:




1. Las manchas de la jirafa son marrones.
2. La jirafa es amarilla.
3. La jirafa tiene la parte de la boca marrón.
4. Las ruedas del coche son grises.
5. Las luces del coche amarillas y el coche azul.
6. Escribe un nombre a esta jirafa_____

Nombre: _____

COMPRENSIÓN LECTORA

Lee las oraciones y después colorea según las indicaciones:




1. Las ruedas del coche son de color negro.
2. Las luces del coche de color amarillo.
3. El oso es de color marrón.
4. El coche es de color verde.
5. Pinta y dibuja una carretera.
6. Escribe un nombre a este oso _____

Nombre:

COMPRENSIÓN LECTORA

Lee las oraciones y después colorea según las indicaciones:




- 1.El rinocente es marrón.
- 2.Su cuerno es de color marrón.
- 3.La luz del coche delantera es amarilla y trasera es naranja.
- 4.El coche es de color celeste.
- 5.Escribe un nombre a este rinoceronte

@lapicesconmagia

Nombre: _____

COMPRENSIÓN LECTORA

Lee las oraciones y después colorea según las indicaciones:



1. El cerdo es de color rosa.

@lapicesconmagia

2. Su hocico es de color rosita claro.

3. Tiene las patitas de color negro.

4. Su coche es de color lila.

5. Sus ruedas son de color negro.

6. Las luces del coche son de color amarillos.

7. Ponle un nombre a este cerdito _____

Nombre: _____

COMPRENSIÓN LECTORA

Lee las oraciones y después colorea según las indicaciones:



@lapicesconmagia

1. El zorro tiene unos colorettes rojos en su cara.
2. Su colita es marrón y blanca.
3. El zorro es de color marrón.
4. El coche tiene las dos ruedas de distinto color.
5. Dibuja tres adornos al coche del zorro.
6. Las luces del coche son amarillos.
7. Ponle un nombre a este zorro _____

Nombre: _____

COMPRENSIÓN LECTORA

Lee las oraciones y después colorea según las indicaciones:




@lapicesconmagia

1. El león tiene el pelo amarillo.
2. El león tiene las orejas de color marrón.
3. El león tiene el cuerpo marrón.
4. El coche tiene las dos ruedas del mismo color.
5. Dibuja y pinta la carretera.
6. Las luces del coche son amarillos.
7. Ponle un nombre a este león _____

Nombre:

COMPRENSIÓN LECTORA

Lee las oraciones y después colorea según las indicaciones:



@lapicesconmagia

1. El elefante tiene el piel gris.
2. La trompa tiene el color gris.
3. El coche tiene las dos ruedas del mismo color.
4. El coche es de color verde.
5. Las luces del coche son amarillas.
6. Ponle un nombre a este elefante _____

Nombre: _____

EXPRESIÓN ESCRITA

¿Qué animal soy?

¿Qué me gusta comer?

¿Dónde vivo?

¿Me has visto alguna vez?







Nombre: _____

EXPRESIÓN ESCRITA

¿Qué animal soy?

¿Qué me gusta comer?

¿Dónde vivo?

¿Me has visto alguna vez?







Nombre: _____

EXPRESIÓN ESCRITA

¿Qué animal soy?

¿Qué me gusta comer?

¿Dónde vivo?

¿Me has visto alguna vez?









TABÚ

Animales



ELEFANTE

trompa

gris

grande



TABÚ

Animales



CERDO

animal

rosa

granja



TABÚ

Animales



LEÓN

rugido

rey

pelos





TABÚ

Animales



COCODRILO

animal

reptil

rio



TABÚ

Animales



RANA

anfibio

sapo

cola



TABÚ

Animales



RINOCERONTE

cuerno

gris

grande





TABÚ

Animales



JIRAFA

cuello
alto
manchas



TABÚ

Animales



ZORRO

animal
astuto
cola



TABÚ

Animales



PEREZOSO

lento
animal
árbol

