

Dossier funciones ejecutivas

Maquetado y organizado por:



@unrinconmaravillosodept



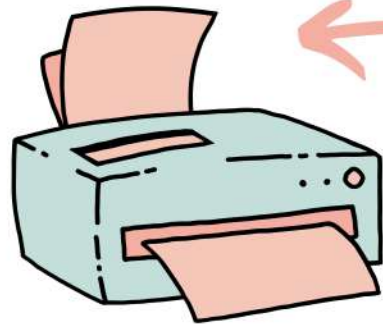
@rouspt8

The background is a soft watercolor illustration. The upper half features a sky with pink and peach-colored clouds, while the lower half transitions into a teal and light blue gradient, suggesting a calm sea or a misty landscape.

Memoria

Descripción de la actividad

Este memory consiste en 12 pares de tarjetas. En un grupo de tarjetas aparece una imagen junto con su palabra escrita y en el otro grupo aparece solo la palabra escrita. El objetivo del alumnado es encontrar y emparejar la tarjeta con imagen y palabra correspondiente con su correspondiente tarjeta solo de palabra o viceversa.

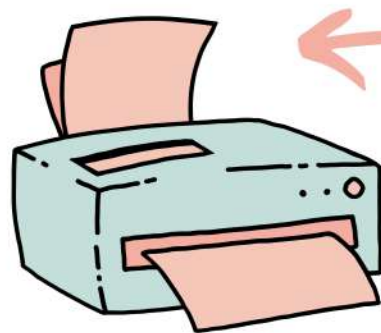


descarga aquí

 ZAPATO	ZAPATO	 LÁPIZ	LÁPIZ
 LIBRO	LIBRO	 PELUCHE	PELUCHE
 SOL	SOL	 LLUVIA	LLUVIA
 PERRO	PERRO	 GATO	GATO
 MANZANA	MANZANA	 PLÁTANO	PLÁTANO
 COCHE	COCHE	 CASA	CASA

Descripción de la actividad

La actividad consiste en resolver un sudoku simplificando de 4 casillas por 4. El objetivo es que el alumnado complete la cuadrícula de modo que no se repita ningún elemento en la misma fila ni en la misma columna.




descarga aquí

Nombre: _____ Fecha: _____

Sudoku

Completa el sudoku




@unrincon

Nombre: _____ Fecha: _____

Sudoku

Completa el sudoku

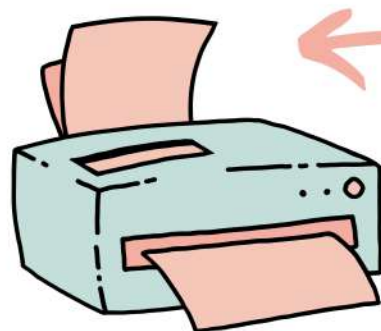


@unrinconmaravillosodept



Descripción de la actividad

La actividad consiste en observar durante unos segundos la posición de 5 objetos en un tablero y después colocarlos en el lugar correcto según recuerden.



descarga aquí

Memoria visual



Memoria visual

lámina 1

Memoria visual

lámina 2

Memoria visual

lámina 31

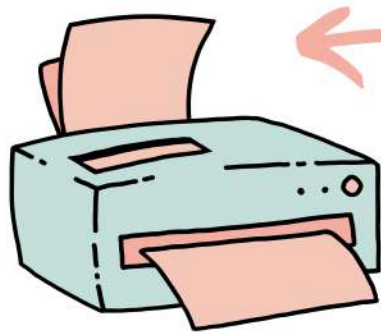
Memoria visual

lámina 4




Descripción de la actividad

En esta actividad los alumnos deben observar durante 20 segundos las formas del recuadro. Después, el recuadro se tapará y deberán de colorear las formas de abajo del mismo color.

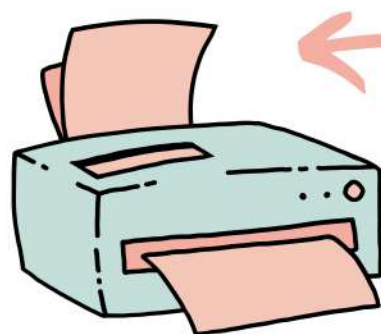


[descarga aquí](#)



Descripción de la actividad

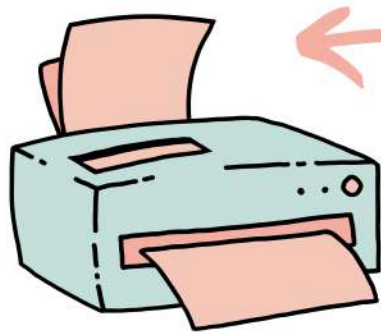
En esta actividad el alumno debe observar 20 segundos la serie, después taparla y reproducirla abajo con los mismos colores.



[descarga aquí](#)

Descripción de la actividad

En esta actividad el alumno debe de observar la secuencia de números durante 20 segundos, después taparla y reproducirla abajo de la misma forma, de forma inversa o completando los huecos que hay en blanco.



[descarga aquí](#)

7	2
---	---

--	--

1	3
---	---

--	--

3	1
---	---

--	--

2	9
---	---

--	--

8	1
---	---

--	--

5	2
---	---

--	--

2	5
---	---

--	--

8	9
---	---

--	--