Escape room para Pascua

EL MISTERIO DE LOS HUEVOS PERDIDOS

TESOROS PARA LA INFANCIA

@laprofeseli

AVISO DE DERECHOS DE AUTOR

Todo el contenido creado por Tesoros para la Infancia (Araceli y Jennifer) o @laprofeseli está protegido por la **Ley de Propiedad Intelectual y se encuentra bajo todos los derechos reservados.**

Esto significa que queda **PROHIBIDA** la **reproducción, distribución, comunicación pública o difusión** de este material, total o parcialmente, por cualquier medio, ya sea digital o físico, sin autorización expresa y por escrito de sus autoras.

El material ha sido creado con dedicación y esfuerzo para contribuir al desarrollo y aprendizaje infantil. Su uso sin permiso constituye una infracción de derechos de autor y puede dar lugar a acciones legales.

Para cualquier solicitud de uso o consulta sobre este material, contacta con nosotras a través de:
🌐 www.tesorosparalainfancia.com
📩 Nuestras redes sociales @laprofeseli y @infantil_en_potencia

Gracias por respetar y valorar nuestro trabajo.

Tesoros para la Infancia
Creado con amor para la infancia.

Hola niños y niñas,
Soy Nina, la conejita de la granja del pueblo. Hoy iba a ser un día muy especial porque íbamos a celebrar la fiesta de Pascua en el colegio.

Había preparado muchos huevos de colores, uno para cada uno de vosotros. Mi amigo Rufi el zorro me estaba ayudando a esconderlos para repartirlos después. Pero ocurrió algo terrible.

Rufi decidió gastar una pequeña broma y cambió algunos huevos de sitio. Cuando salió corriendo para que nadie lo descubriera... ¡se dio un golpe con una puerta! Ahora no recuerda dónde están los huevos. Además, en el patio hemos encontrado unas huellas misteriosas. Así es que, tal vez alguien más pasó por el colegio.

Rufi cree que quizá se dejó algunas pistas sin darse cuenta mientras escondía los huevos. ¿Podéis ayudarnos a resolver las misiones y encontrar los huevos antes de que empiece la fiesta de Pascua?

¡Contamos con vosotros!
Con cariño, Nina.

MISIÓN 1. ENCUENTRA EL HUEVO DIFERENTE

Rodear con un círculo todos los huevos que tienen algo de color amarillo.
Después, míralos con una linterna, pueden ocultar algo.

¿Qué palabra aparece si juntas todas las letras? Escríbela

MISIÓN 2. EL CAMINO DEL ZORRO

Después del golpe, no recuerda bien que camino hizo.
En un objeto de los que aparecen en el laberinto que ha dibujado dejo un sobre.

MISIÓN 3. LOS HUEVOS DESORDENADOS

¡Creo que aquí pasó algo importante! Cuando escondía los huevos en el banco, algunos se cayeron al suelo y se mezclaron. Yo los estaba colocando siguiendo un orden de colores.
Si conseguís ordenarlos otra vez, quizá recuerde qué hice después.

PEGA LOS HUEVOS SIGUIENDO UN PATRÓN DE COLORES. SOLO SI LO ORDENAS CORRECTAMENTE, PODRÁS ENCONTRAR LA SIGUIENTE PISTA



MISIÓN 4. EL GOLPE DE RUFI

¡Ahora lo recuerdo! Después del banco fui hacia la puerta.

¡PUM! Me choqué con la puerta y no recuerdo que puedo pasar después.
Las cámaras del colegio hicieron unas fotos.
Ordena las fotos correctamente, quizás puedan desvelar algo importante.

1

2

3

4

MISIÓN 5. LAS HUELLAS MISTERIOSAS

Estas huellas no son de Nina ni de Rufi... ¿Quién pudo entrar por la noche?

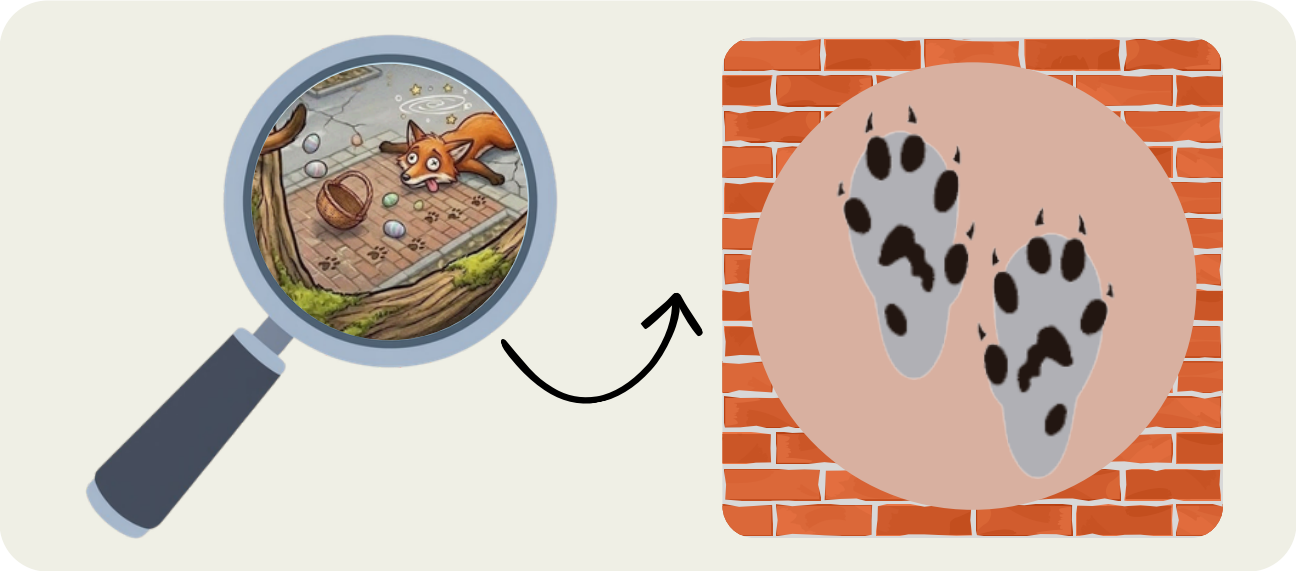

MISIÓN 6. LA VISITANTE SECRETA

Hola, pequeños detectives. Creo que ya es hora de que me presente.
Me llamo Lola y soy la comadreja que pasó por vuestro colegio. Mientras Nina y Rufi escondían los huevos de Pascua, yo estaba cerca mirando.

Cuando Rufi se chocó con la puerta y se mareó un poco... aproveché para mover algunos huevos de sitio. Pero no os preocupéis, los huevos están a salvo.

Los he guardado dentro de un cofre muy especial que me dio mi abuela. Nina y Rufi todavía no lo saben... pero si vosotros sois buenos detectives, seguro que podéis encontrarlos.

Os he dejado una pista para descubrir dónde está el cofre. Pero cuidado... El mensaje está escrito con un código secreto. Si conseguís descifrarlo, sabréis dónde buscar.

¡Buena suerte!
Lola, la comadreja

MISIÓN 7. EL CANDADO DEL COFRE

Habéis seguido las pistas de Lola la comadreja y... **¡habéis encontrado un cofre!**
Pero hay un problema. El cofre está cerrado con un candado de números.

¡Muy bien, pequeños detectives! Veo que habéis llegado hasta el cofre. Pero para abrirlo necesitaréis descubrir los tres números secretos. Observad bien las pistas y pensad con atención.

Recordad, ¿Cómo se llama la conejita? ¿Cuántas sílabas tiene su nombre?

¿Cuántos huevos hay en la cesta?

¿Cuántos árboles hay en el patio?

MISIÓN 8. EL MAPA DE LOLA

Hola de nuevo, pequeños detectives.

¡Enhorabuena! Habéis resuelto todos los retos. Sabía que lo conseguiríais. En este mapa he marcado los lugares del colegio donde escondí los huevos de Pascua. Seguid las pistas del mapa y encontraréis todos los huevos.

Pero daos prisa... ¡La fiesta de Pascua está a punto de comenzar!

Lola, la comadreja

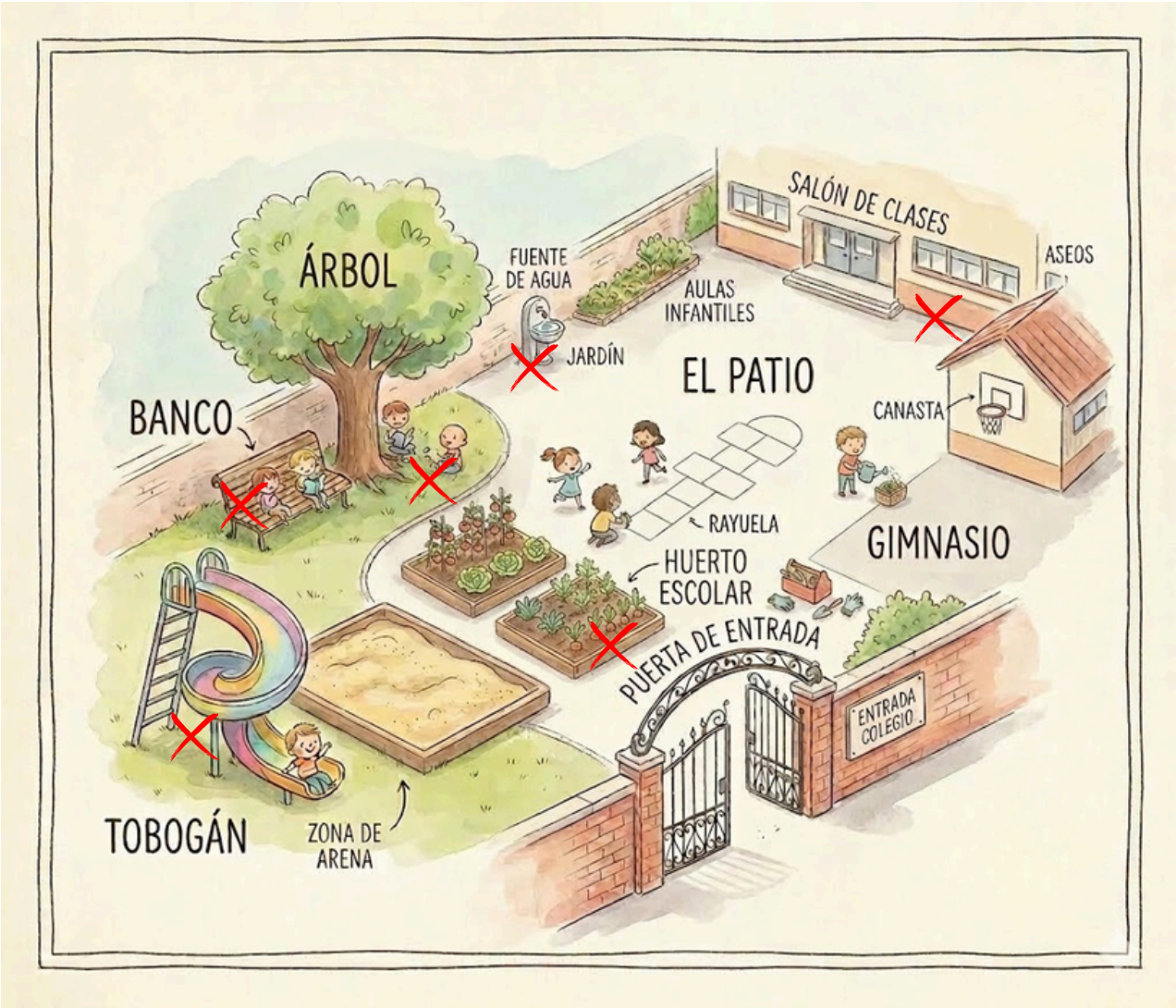

Aquí tenéis el mapa. En él marqué los lugares donde escondí los huevos.
¡Corred a buscarlos antes de que empiece la fiesta de Pascua!

PEGALOS DETRÁS DE LOS HUEVOS AMARILLOS

Á R B O L

PEGA DETRÁS DE LOS HUEVOS AZULES UNA PUERTA

2026-03-18 10:34:15 CET
REC

2026-03-18 10:40:00 CET
REC

2026-03-18 10:45:00 CET
REC
¡PUM!

2026-03-18 10:55:00 CET
REC

¡Lo habéis conseguido!
Gracias a vosotros hemos encontrado todos los huevos.
¡La fiesta de Pascua puede comenzar!
@laprofeseli

50
45
40
35
30
25
20
15
10
5
@laprofeseli

50
45
40
35
30
25
20
15
10
5
@laprofeseli


50
45
40
35
30
25
20
15
10
5
@laprofeseli


50
45
40
35
30
25
20
15
10
5
@laprofeseli


50
45
40
35
30
25
20
15
10
5
@laprofeseli


50
45
40
35
30
25
20
15
10
5
@laprofeseli


50
45
40
35
30
25
20
15
10
5
@laprofeseli


50
45
40
35
30
25
20
15
10
5
@laprofeseli

@laprofeseli

Misión 1

@laprofeseli

Misión 2

@laprofeseli

Misión 3

@laprofeseli

Misión 4

@laprofeseli

Misión 5

@laprofeseli

Misión 6

@laprofeseli

Misión 7

@laprofeseli



Misión 8