

@la\_magia deensenarte

@volandodesdemiaula

Funciones

# EJECUTIVAS

PIXAR 



## LOS INCREÍBLES





# NORMAS DE USO

CON EL OBJETIVO DE GARANTIZAR EL CORRECTO USO Y PROTECCIÓN DE LOS MATERIALES EDUCATIVOS CONTENIDOS EN EL DOCUMENTO, SE ESTABLECEN LAS SIGUIENTES NORMAS DE USO:

1. TODOS LOS MATERIALES INCLUIDOS EN ESTE DOSSIER SE ENCUENTRAN PROTEGIDOS POR LA LICENCIA CREATIVE COMMONS, LO QUE IMPLICA QUE SU MODIFICACIÓN, RÉPLICA Y DISTRIBUCIÓN ESTÁN COMPLETAMENTE PROHIBIDAS SIN LA AUTORIZACIÓN EXPRESA DE LOS CREADORES Y TITULARES DE LOS DERECHOS.
  2. EL USO DE ESTOS MATERIALES ESTÁ PERMITIDO EXCLUSIVAMENTE CON FINES EDUCATIVOS Y NO COMERCIALES.
  3. SE INSTA A LOS USUARIOS A RESPETAR LA INTEGRIDAD DE LOS CONTENIDOS, EVITANDO CUALQUIER FORMA DE ALTERACIÓN QUE PUDIERA DISTORSIONAR SU PROPÓSITO EDUCATIVO ORIGINAL.
  4. LA REPRODUCCIÓN PARCIAL O TOTAL DE LOS MATERIALES DEBERÁ ESTAR ACOMPAÑADA DE LA DEBIDA ATRIBUCIÓN A LOS AUTORES.
  5. LA MARCA DISNEY/PIXAR Y SUS IMÁGENES PERTENECEN A LA MISMA.
- TODOS LOS DERECHOS RESERVADOS.



@la\_magia\_de\_enseñar



@volandodesdemiaula



@la\_magiadeensenarte

@volandodesdemiaula

encuentra las

# DIFERENCIAS

multinivel



# nivel 1

encuentra y dialoga sobre las diferencias de las imágenes



## nivel 2

encuentra y dialoga sobre las diferencias de las imágenes



## nivel 2

encuentra y dialoga sobre las diferencias de las imágenes



# nivel 3

encuentra y dialoga sobre las diferencias de las imágenes



# nivel 3

encuentra y dialoga sobre las diferencias de las imágenes



@la\_magia\_de\_enseñar

@volandodesdemiaula

códigos de

SENDEROS

multinivel








# nivel 1

sigue las indicaciones para llegar a otro elemento



# nivel 1

sigue las indicaciones para llegar a otro elemento










# nivel 2

sigue las indicaciones para llegar a otro elemento



nivel 2



# nivel 3


sigue las indicaciones para llegar a otro elemento




# nivel 3




derecha arriba arriba derecha




arriba izquierda arriba derecha




abajo abajo izquierda abajo




abajo abajo derecha derecha




izquierda arriba izquierda izquierda



izquierda arriba arriba izquierda



derecha arriba arriba izquierda





@la\_magia\_de\_enseñar

@volandodesdemiaula




juego de  
**SOMBRA**  
multinivel





nivel 1



nivel 2



nivel 2



nivel 3

HELEN

VIOLETA

JACK



DASH

BOB

LOGO



*nivel 3*

**FROZONE**



**EDNA**



**MIRAGE**



**SÍNDROME**



**VOYD**



**BOMB  
VOYAGE**



@la\_magia\_de\_enseñar

@volandodesdemiaula

apuntes de  
**LETRAS**  
multinivel



# nivel 1

encuentra las palabras indicadas para completar la sopa

**PALABRAS: DASH, BOB, HELEN, BEBE, CAPA, VIOLETA**

D	A	S	H	M	H	E	N
B	O	B	L	E	N	P	A
C	A	P	A	V	I	O	R
H	E	L	E	N	S	T	A
B	E	B	E	A	R	A	O
V	I	O	L	E	T	A	L



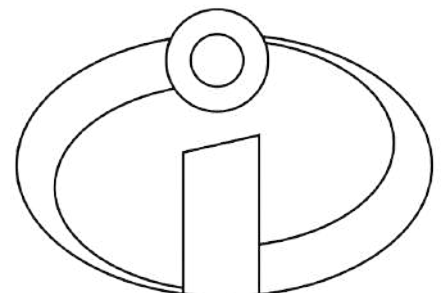
# nivel 2

encuentra las palabras indicadas para completar la sopa

M	R	I	N	C	R	E	I	B	L	E	T
A	L	O	P	Q	S	U	V	W	Y	Z	R
C	D	F	R	O	Z	O	N	E	H	J	O
K	L	M	N	P	Q	R	S	T	U	V	V
J	A	C	K	J	A	C	K	L	M	N	I
O	P	Q	R	S	T	U	V	W	X	Y	L
E	L	A	S	T	I	G	I	R	L	O	L
P	Q	R	S	T	U	V	W	X	Y	Z	E
M	E	T	R	O	V	I	L	L	E	A	B
S	I	N	D	R	O	M	E	C	D	E	F

**PALABRAS: MRINCREIBLE, ELASTIGIRL, FROZONE, SINDROME, METROVILLE,**

**JACKJACK**



# nivel 3

encuentra las palabras indicadas para completar la sopa

L	O	S	I	N	C	R	E	I	B	L	E	S
A	B	C	D	E	F	G	H	I	J	K	L	M
P	A	R	F	A	M	I	L	I	A	N	O	P
Q	R	S	T	U	V	W	X	Y	Z	A	B	C
E	D	N	A	M	O	D	A	D	E	F	G	H
I	J	K	L	M	N	O	P	Q	R	S	T	U
O	M	N	I	D	R	O	I	D	V	W	X	Y
Z	A	B	C	D	E	F	G	H	I	J	K	L
I	S	L	A	N	U	B	L	A	M	N	O	P
Q	R	S	T	U	V	W	X	Y	Z	A	B	C
S	U	P	E	R	V	I	L	L	A	N	O	D
E	F	G	H	I	J	K	L	M	N	O	P	Q
P	O	D	E	R	E	S	H	E	R	O	E	S
R	S	T	U	V	W	X	Y	Z	A	B	C	D
T	R	A	J	E	F	G	H	I	J	K	L	M

@la\_magiadeensenarte

@volandodesdemiaula

variedad

# PUZZLES

multinivel




# nivel 1

ordena las piezas para formar la imagen del puzzle.



# nivel 1

ordena las piezas para formar la imagen del puzzle.



# nivel 1

ordena las piezas para formar la imagen del puzzle.




## nivel 2

ordena las piezas para formar la imagen del puzzle.



## nivel 2

ordena las piezas para formar la imagen del puzzle.






# nivel 3

ordena las piezas para formar la imagen del puzle.



# nivel 3

ordena las piezas para formar la imagen del puzzle.



# nivel 3

ordena las piezas para formar la imagen del puzzle.



@la\_magia\_de\_enseñar

@volandodesdemiaula

control

# ATENCIÓNAL

multinivel



nivel 1

cuenta cuántos hay



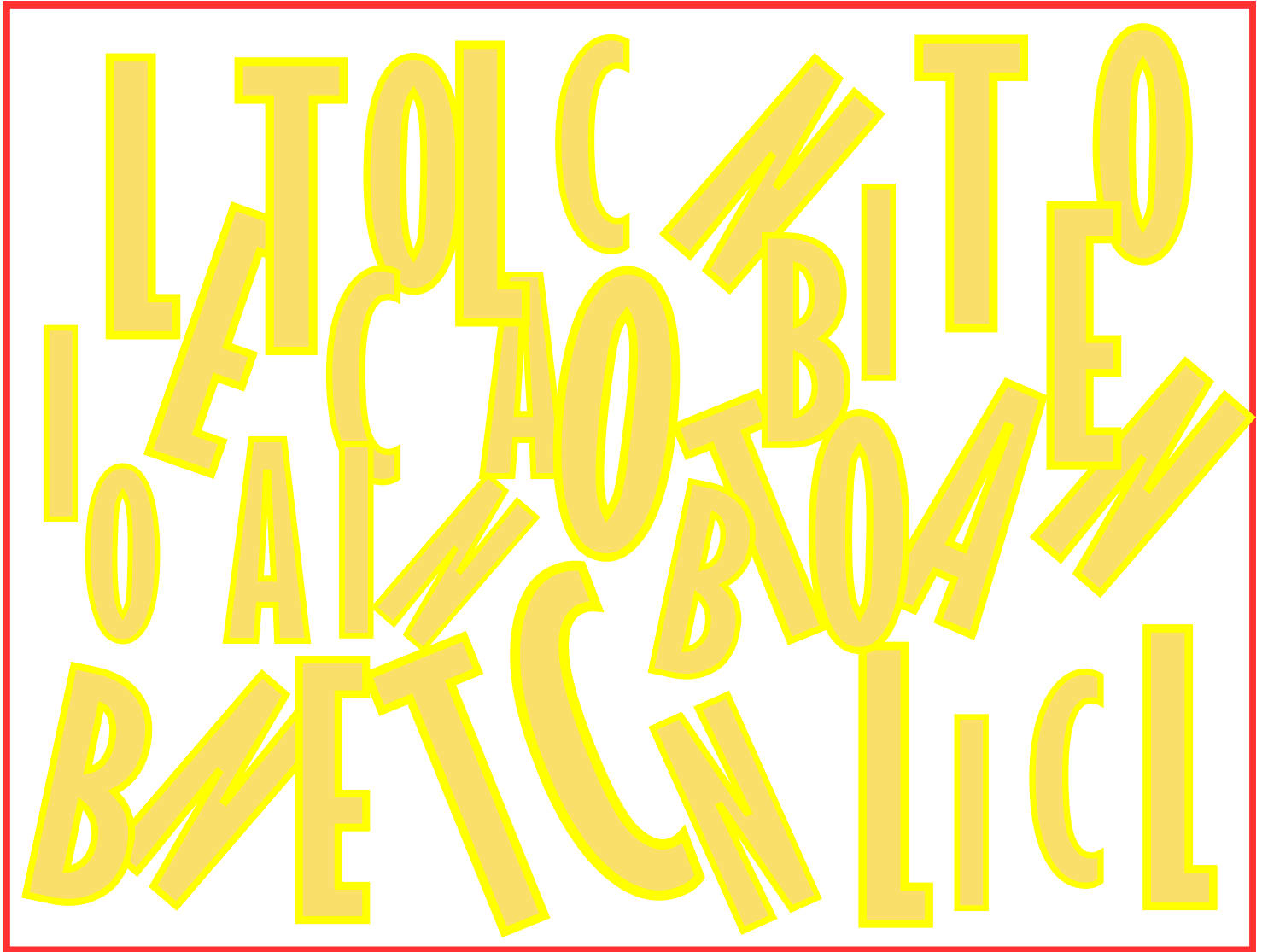
# nivel 2

cuenta cuántos hay



nivel 3

cuenta cuántos hay



L	<input type="checkbox"/>	I	<input type="checkbox"/>	E	<input type="checkbox"/>	N	<input type="checkbox"/>
B	<input type="checkbox"/>	O	<input type="checkbox"/>	C	<input type="checkbox"/>	A	<input type="checkbox"/>
T	<input type="checkbox"/>						

@la\_magia\_de\_enseñar

@volandodesdemiaula

busca,  
**ATENCIÓN**  
donde se  
esconde



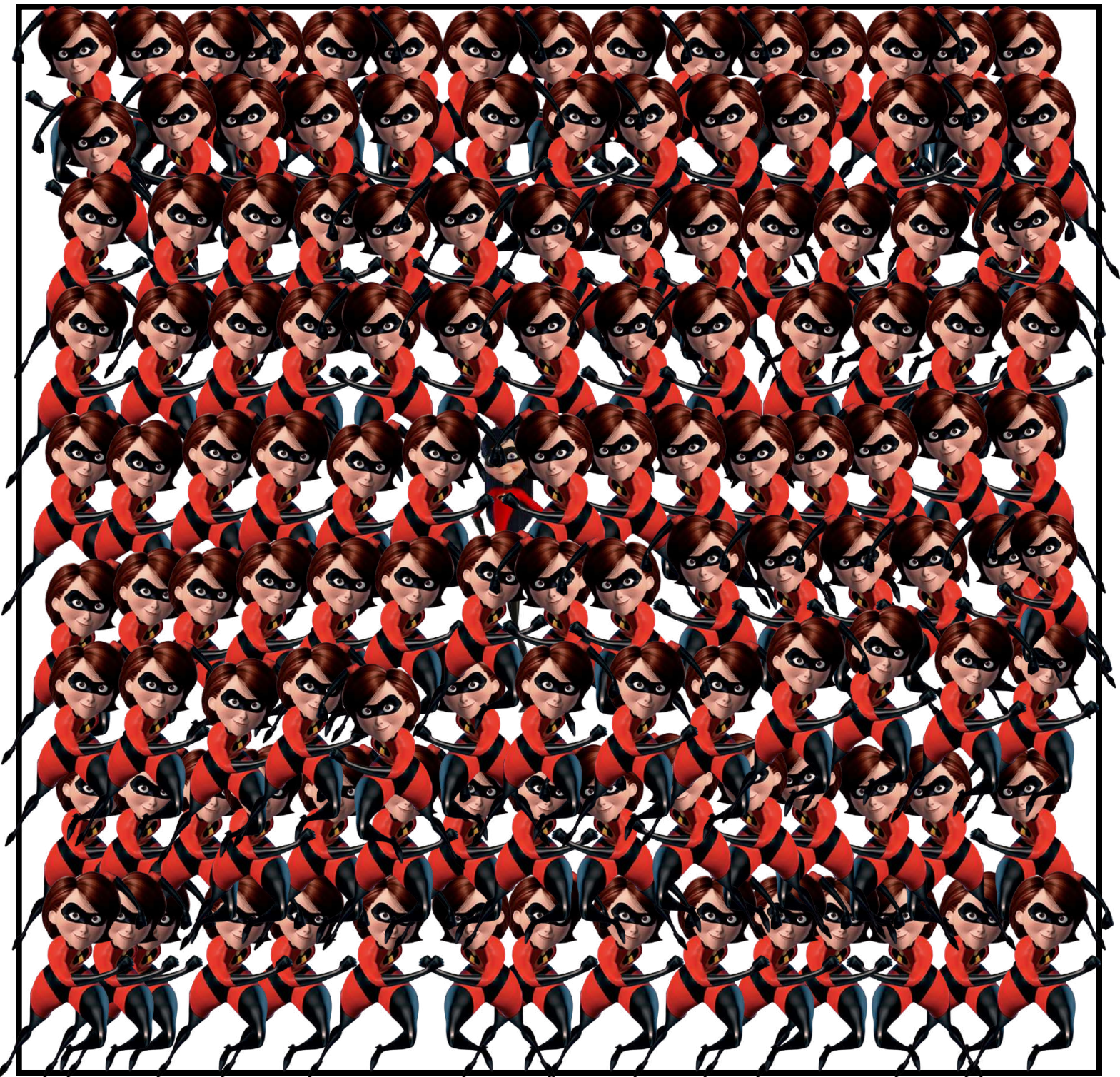
busca donde se esconde elastigirl



busca donde se esconde jack jack



busca donde se esconde violeta



@la\_magia\_de\_enseñar

@volandodesdemiaula


# MEMORIA

de trabajo



# la maleta de elastigirl













Observa los 7 elementos necesarios para la misión. Después de 30 segundos dobla la hoja y clasifícalos por categorías.



objetos vestuario	objetos tecnológicos

# el código de acceso de síndrome

Observa los colores de la consola de Síndrome. Luego dobla la hoja y escribe los colores a la inversa.



@la\_magia\_de\_enseñar



@volandodesdemiaula

# SUDOKUS

planificación, memoria de  
trabajo y atención




nivel 1  
completa el sudoku



nivel 2  
completa el sudoku



nivel 3  
completa el sudoku



@la\_magiadeensenarte

@volandodesdemiaula

# CÓDIGOS

*secretos*









@la\_magia\_de\_enseñar

@volandodesdemiaula


# LABERINTOS

atención, inhibición y  
memoria de trabajo



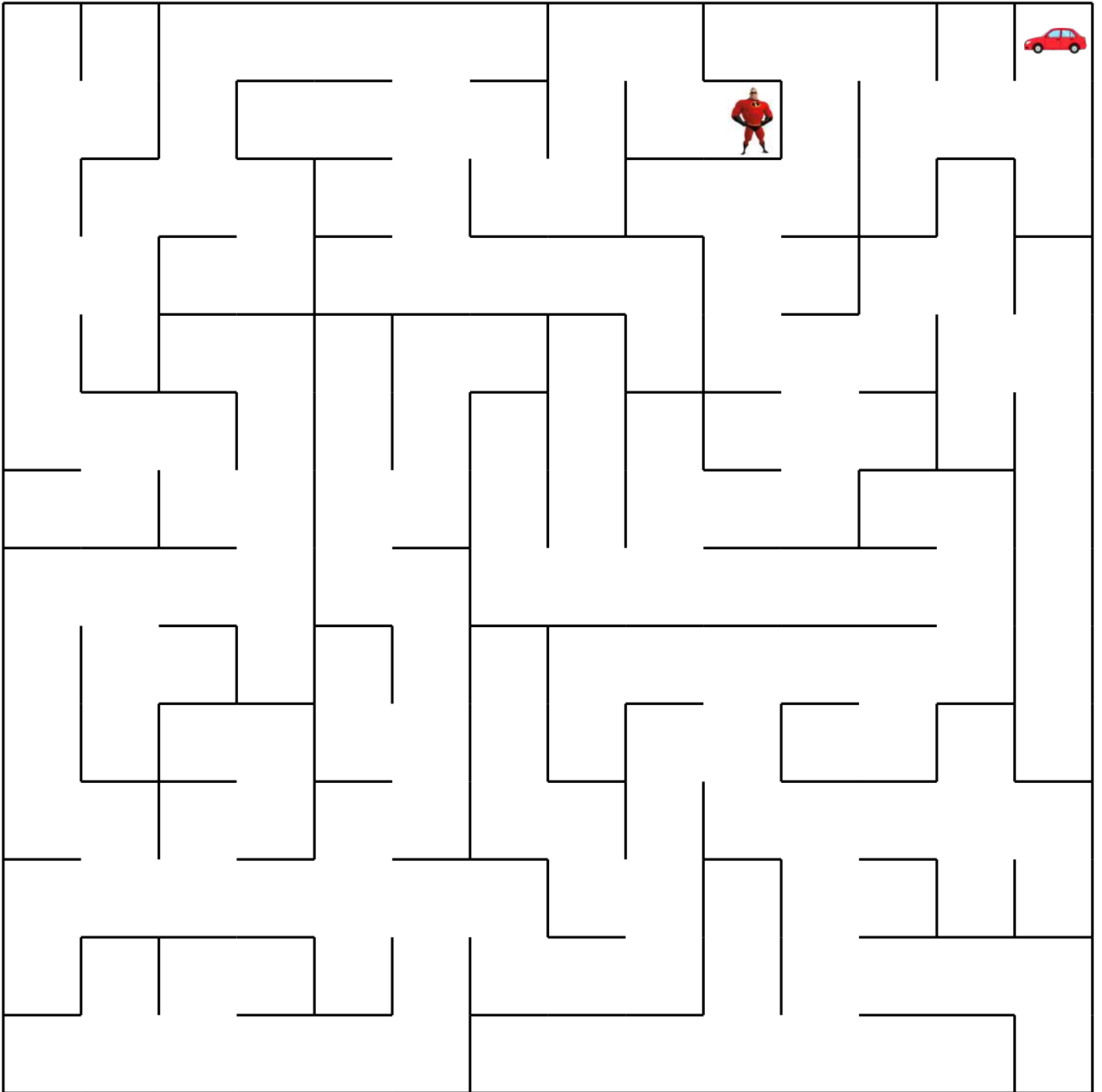
nivel 1

ayuda a elastigirl a llegar  
al helicóptero




nivel 2

ayuda a mr.increible a llegar  
al coche



nivel 3

ayuda a dash a llegar al  
escondite secreto



@la\_magia\_de\_enseñar

@volandodesdemiaula

# FLEXIBILIDAD COGNITIVA

*dibujos creativos*



no es un antifaz es un...

-----



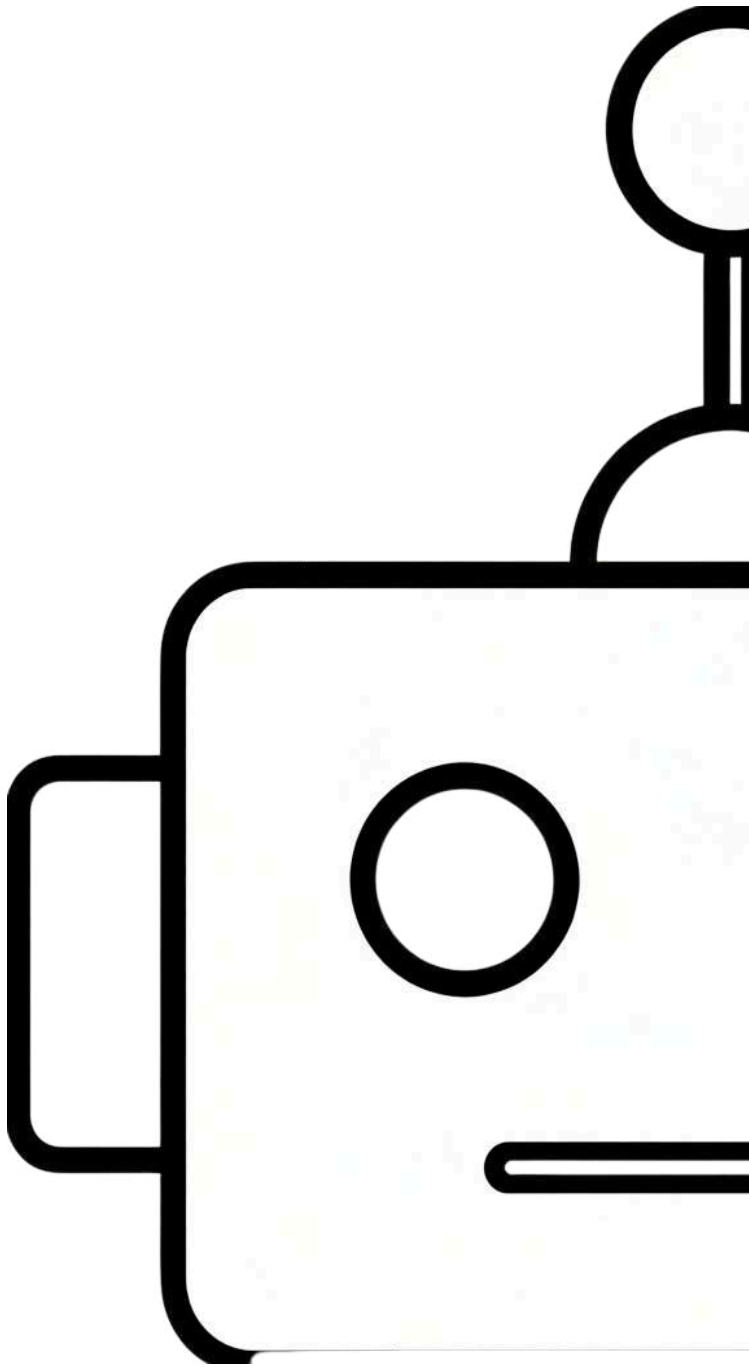
no es el logo de los  
increíbles es un...

---



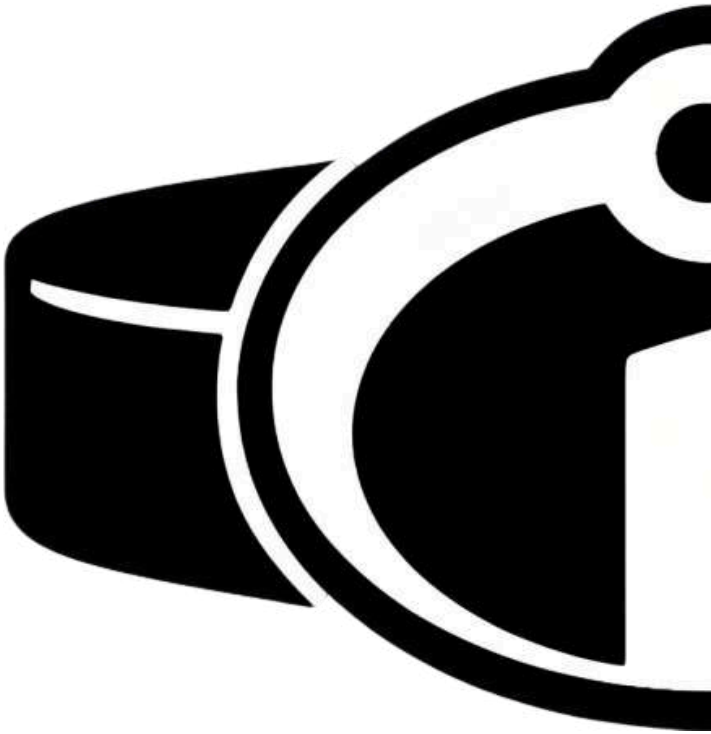
no es un omnidroide es

-----



no es un cinturón es

---



no es una capa es

---



@la\_magia\_de\_enseñarte

@volandodesdemiaula

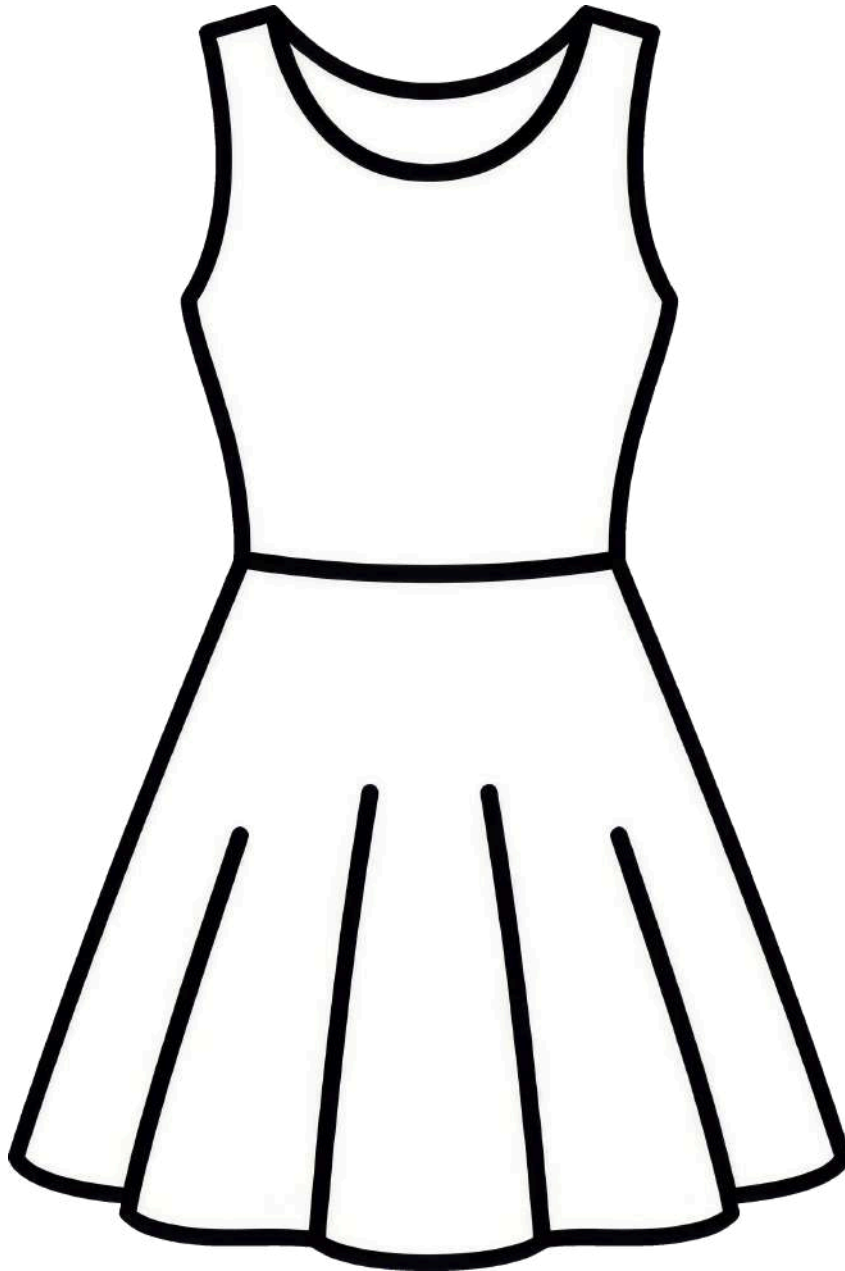
# PLANIFICACIÓN

*el laboratorio de edna*



nivel 1

completa el vestido siguiendo las instrucciones de edna



**Dibuja círculos en la parte superior del vestido**

**Dibuja triángulos en la falda**

**Pinta los círculos de amarillo**

**Pinta los triángulos de rosa**

## nivel 2

lee las instrucciones de la capa. tápala y recuerda como decorarla



- La parte de arriba se colorea de morado
- El centro se decora con puntos verdes y cuadrados azules
- El final se decora con rayas amarillas

nivel 3

completa la capa siguiendo las instrucciones de edna



**Diseña un traje que use exactamente 5 colores diferentes, añade una herramienta para escalar y un elemento tecnológico**

@la\_magia\_de\_enseñar

@volandodesdemiaula

# INHIBICIÓN




di ¡corre! cada vez que veas a mr. increíble y ¡hielo! cuando veas a frozone. los demás personajes dílos por su nombre



# las flechas de velocidad de dash

Dash está corriendo por la ciudad pero hay trampas. Si ves la flecha roja de la dirección donde apunta (izquierda o derecha). Si ves la flecha azul de el lado contrario al que apunta.





este material ha sido creado con mucho cariño para que lo disfrutes con tu alumnado.

pedimos que se respeten las normas de uso, y si conoces a alguien interesado en tenerlo, le invites a visitar nuestras cuentas.

¡ que comience la aventura!



@la\_magia\_de\_enseñar



@volandodesdemiaula

