



MEDIOS DE TRANSPORTE

Para viajar podemos elegir diferentes medios de transporte.



1 Une cada medio de transporte con su nombre.



AVIÓN

TREN

COCHE

AUTOBÚS

BARCO

BICICLETA

2 Escribe dos ventajas y dos desventajas de cada medio de transporte.

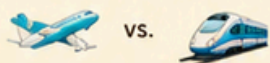
MEDIO DE TRANSPORTE	VENTAJAS	DESVENTAJAS
AVIÓN	1. _____ 2. _____	1. _____ 2. _____
TREN	1. _____ 2. _____	1. _____ 2. _____
COCHE	1. _____ 2. _____	1. _____ 2. _____
AUTOBÚS	1. _____ 2. _____	1. _____ 2. _____
BARCO	1. _____ 2. _____	1. _____ 2. _____
BICICLETA	1. _____ 2. _____	1. _____ 2. _____

3 Ordena del 1 al 6 (siendo 1 el que más te gusta) los medios de transporte para viajar.



5 Debate en clase. ¿Qué prefieres? ¿Por qué?

¿Avión o tren?



¿Hotel o camping?



4 El mejor transporte para viajar es...

Escribe un pequeño texto dando tu opinión y explicando por qué.






PREPARAMOS LA MALETA



Vamos a preparar la maleta para nuestras vacaciones.

1 Une cada palabra con su imagen.

- gorra ●
- gafas de sol ●
- camiseta ●
- bañador ●
- crema solar ●
- cepillo de dientes ●
- cargador ●
- libro ●
- botella de agua ●
- zapatillas ●



2 Clasifica estos objetos según el tipo de viaje.



PLAYA



MONTAÑA



CIUDAD



CAMPING



3 ¿Qué llevarías si...?

- Vas a la playa: _____
- Vas a la montaña: _____
- Visitas una ciudad: _____
- Vas de camping: _____

4 Escribe 5 objetos imprescindibles en tu maleta y explica por qué.

1. _____ porque _____
2. _____ porque _____
3. _____ porque _____
4. _____ porque _____
5. _____ porque _____

¡AYUDA!

Expresiones útiles:



No puede faltar...



Lo más útil es...



Prefiero llevar...



EN EL AEROPUERTO



En el aeropuerto hay muchos pasos antes de empezar nuestro viaje.

1 Ordena las imágenes poniendo los números del 1 al 7.



Control de seguridad



Facturar el equipaje



Esperar en la sala de embarque



Control de pasaportes



Embarcar en el avión



Despegar y comenzar el viaje



Recoger el equipaje

2 Completa estos diálogos con las palabras del recuadro.

- puedo ayudarte
- embarque
- pasaporte
- dónde
- maleta
- adiós

EN EL MOSTRADOR DE FACTURACIÓN



Agente: Buenos días, ¿en qué _____ ?
 Pasajero: Buenos días, quiero facturar esta _____, por favor.
 Agente: Claro. ¿Me da su _____ ?
 Pasajero: Aquí lo tiene.
 Agente: Muchas gracias. Aquí tiene su tarjeta de _____. ¡Que tenga un buen viaje!
 Pasajero: Gracias, _____.

EN LA PUERTA DE EMBARQUE



Empleado: Buenos días, tarjeta de embarque y _____, por favor.
 Pasajera: Aquí tiene.
 Empleado: Perfecto. Su puerta de _____ es la 15.
 Pasajera: ¿_____ está la puerta 15?
 Empleado: Siga recto y gire a la derecha.
 Pasajera: Muchas gracias.
 Empleado: De nada. ¡Buen viaje!

3 Busca en la sopa de letras estas palabras relacionadas con el aeropuerto.

P	A	S	A	P	O	R	T	E	Q	W	E
E	M	B	A	R	Q	U	E	R	T	Y	U
M	A	L	E	T	A	I	O	P	A	S	D
V	U	E	L	O	F	G	H	J	K	L	Ñ
D	E	S	T	I	N	O	Z	X	C	V	B
S	E	G	U	R	I	D	A	D	N	M	Q
A	E	R	O	P	U	E	R	T	O	L	K

- _____
- _____
- _____
- _____
- _____
- _____



4 Lee las frases y señala si son verdaderas (V) o falsas (F). Corrige las falsas.

1. Primero embarcamos en el avión y luego facturamos la maleta.
2. En el control de seguridad revisan el equipaje.
3. La tarjeta de embarque nos dice la puerta y el asiento.
4. El pasaporte se necesita para salir del país.
5. Después de aterrizar, recogemos la maleta en la sala de embarque.

V	F	
V	F	
V	F	
V	F	
V	F	





POSTALES DE VERANO



Lee estos mensajes de viaje y responde a las preguntas.

1 Lee estos mensajes de viaje.

POSTAL

¡Hola, familia!
 Estamos en Mallorca y el tiempo es maravilloso. Hemos ido a la playa cada día y hemos probado la ensaimada, ¡está deliciosa!
 Mañana visitaremos la catedral.
 Os echamos de menos.

Un abrazo,
 Laura

WHATSAPP

¡Qué pasada de excursión! Hoy hemos subido a un volcán en Tenerife. La vista desde arriba era increíble 😍. Hemos hecho muchas fotos. Mañana vamos en barco a ver delfines. Te las enseñaré todo!

16:35 ✓

EMAIL

Asunto: Nuestro viaje a Roma

¡Hola, Marta!
 Ya hemos llegado a Roma y estamos alucinando. Ayer visitamos el Coliseo y la Fontana di Trevi. Hoy vamos al Vaticano. La comida italiana nos encanta, especialmente la pizza y el gelato.

¡Qué ciudad tan bonita!
 Besos,
 Sofía

DIARIO DE VIAJE

Día 4 - 12 de junio

Hoy ha sido el mejor día del viaje. Hemos hecho kayak por la mañana y después hemos comido en un pueblo muy pequeño y encantador. Por la tarde, nos hemos bañado en una cala con agua transparente. ¡No puedo pedir más!
 Mañana... más aventuras.

2 Responde a las preguntas sobre los textos.

- ¿Dónde está Laura?

- ¿Qué va a visitar mañana?

- ¿Qué comida típica ha probado?

- ¿Dónde están de excursión?

- ¿Qué van a hacer mañana?

- ¿Qué emoción expresa el mensaje?

- ¿Qué ciudad están visitando?

- ¿Qué lugares han visitado ya?

- ¿Qué comidas les gustan mucho?

- ¿Qué actividades hicieron por la mañana?

- ¿Dónde comieron?

- ¿Cómo describe el autor el agua?

3 Lee estas frases y marca V (verdadero) o F (falso) según los textos.

	V	F
1. Laura va a visitar un museo mañana.	<input type="checkbox"/>	<input type="checkbox"/>
2. En Tenerife van a hacer una excursión en barco.	<input type="checkbox"/>	<input type="checkbox"/>
3. Sofía ha visitado el Vaticano.	<input type="checkbox"/>	<input type="checkbox"/>
4. En el diario de viaje hicieron senderismo por la mañana.	<input type="checkbox"/>	<input type="checkbox"/>
5. A todos les ha gustado la comida del lugar.	<input type="checkbox"/>	<input type="checkbox"/>
6. El autor del diario está muy contento del día.	<input type="checkbox"/>	<input type="checkbox"/>



4 ¿Cómo se sienten los viajeros? Relaciona cada mensaje con la emoción que mejor lo describe.

○

○

○

○

FELICIDAD 😊

ASOMBRO 😱

TRANQUILIDAD 😌

ENTUSIASMO 🤩

Y TÚ...
 Escribe tu propia postal de vacaciones.



UNA AVENTURA VIAJANDO



Lee la historia y completa las actividades.

1 Lee este relato de viaje.

El pasado verano, mi familia y yo viajamos a Lisboa. Teníamos muchas ganas de conocer la ciudad y sus famosas calles empedradas. Salimos de casa muy temprano para coger el tren que nos llevaría al aeropuerto.

Todo iba bien hasta que, al llegar al aeropuerto, descubrimos que mi maleta no estaba en la cinta de equipaje. Esperamos y esperamos, pero nada. Fui a la oficina de objetos perdidos y me dijeron que seguramente se había quedado en otro vuelo. ¡Qué desastre!

Por suerte, la compañía aérea me la entregó al día siguiente en el hotel. Mientras tanto, tuve que comprar algunas cosas básicas, como ropa y cepillo de dientes.

A pesar de este pequeño problema, lo pasamos genial: visitamos el barrio de Alfama, comimos pasteles de nata deliciosos y vimos atardeceres increíbles junto al río Tajo.

Sin duda, fue un viaje que nunca olvidaré y una aventura de principio a fin.



2 Ordena estos acontecimientos del 1 al 6.

- 1. Fueron al aeropuerto para viajar.
- 2. La maleta no apareció en la cinta.
- 3. Visitaron Lisboa y disfrutaron del viaje.
- 4. Fueron a la oficina de objetos perdidos.
- 5. Recibieron la maleta al día siguiente.
- 6. Compraron lo necesario mientras tanto.



3 Responde a estas preguntas.

1. ¿A dónde viajaron? _____
2. ¿Qué problema tuvieron en el aeropuerto? _____
3. ¿Cómo lo solucionaron? _____
4. ¿Qué lugares visitaron? _____
5. ¿Qué comieron que les gustó mucho? _____
6. ¿Cómo fue este viaje para ellos? _____

4 Imagina y escribe un final diferente para esta historia.

¿Qué crees que podría haber pasado después?
Escribe 4 o 5 líneas.



5 Cambia el narrador. Reescribe este fragmento en primera persona (yo).

"Mi familia y yo viajamos a Lisboa. Teníamos muchas ganas de conocer la ciudad y sus famosas calles empedradas. Todo iba bien hasta que mi maleta no estaba en la cinta de equipaje."



6 Completa las frases con el pasado adecuado del verbo entre paréntesis.

- Ayer nosotros _____ a Lisboa en avión. (viajar)
- Al llegar al aeropuerto, ellos _____ su maleta. (perder)
- Yo _____ a la oficina de objetos perdidos. (ir)
- La compañía aérea _____ la maleta al hotel. (entregar)
- Nosotros _____ pasteles de nata deliciosos. (comer)
- Ellos _____ muchos lugares interesantes. (visitar)

CONECTORES ÚTILES

- ☆ Primero... ☆ Por suerte...
- ☆ Después... ☆ Mientras tanto...
- ☆ Más tarde... ☆ Al final...



¡PARA RECORDAR!

Las historias tienen un principio, un problema, una solución y un final. Usamos el pasado para contar lo que ya ocurrió.



EXPRESIÓN ESCRITA



BOARDING PASS



BOARDING PASS



Quiero viajar porque...

Escribe un pequeño texto explicando **a dónde** te gustaría viajar y **por qué**.



Puedes hablar del **lugar**, con **quién** irías, **qué** harías allí y **por qué** es especial para ti.



Mi viaje ideal

Handwriting practice area with horizontal dashed lines.



EXPRESIONES QUE TE PUEDEN AYUDAR

- Quiero viajar a... porque...
- Me gustaría conocer...
- Iría con... porque...
- Allí podría...
- Me encanta este lugar porque...
- Lo más interesante sería...
- Creo que sería una experiencia...
- Siempre he soñado con...
- Este viaje sería especial porque...



¿Y tú? ¿Qué es lo que más te **ilusiona** de viajar?





EXPRESIÓN ESCRITA



BOARDING PASS

BOARDING PASS



Planifica unas vacaciones

Vas a organizar un **viaje inolvidable**.
Completa todos los apartados
y **explica por qué** elegiste
cada opción.



Ten en cuenta:

- Elige un **destino** que te ilusione.
- Piensa en **actividades** variadas.
- Calcula un **presupuesto** realista.
- Organiza tu **itinerario** día a día.
- No olvides incluir **quién** viaja contigo.



MI VIAJE

- ✓ DESTINO
- ✓ ACTIVIDADES
- ✓ PRESUPUESTO
- ✓ ITINERARIO

1. DESTINO

¿A dónde vas?

.....

¿Por qué elegiste este lugar?

.....

2. CON QUIÉN

¿Con quién viajas?

.....

¿Por qué es especial viajar
con estas personas?

.....

3. TRANSPORTE

¿Cómo vas a viajar?

.....

¿Por qué es la mejor opción?

.....

4. ALOJAMIENTO

¿Dónde te vas a alojar?

.....

¿Por qué lo elegiste?

.....

5. ACTIVIDADES

¿Qué vas a hacer?

1.
2.
3.
4.
5.

¿Cuál es la actividad
que más te apetece?

.....

6. COMIDA

¿Qué te gustaría probar?

.....

¿Hay algún plato típico
que no te quieres perder?

.....



7. PRESUPUESTO

Calcula tu presupuesto aproximado.



Transporte

€



Alojamiento

€



Actividades

€




Comida

€



Otros

€

No olvides dejar
un pequeño margen
para imprevistos
o recuerdos 

EXPRESIONES QUE TE PUEDEN AYUDAR

- He elegido este destino porque...
- Me gustaría visitar / conocer...
- Quiero disfrutar de...
- Una de las razones es que...
- Lo que más me atrae es...
- Tengo ganas de probar...
- Este viaje será especial porque...
- Creo que será una experiencia...
- Voy a poder desconectar / descansar...
- Será un viaje inolvidable porque...



DESTINO:
FELICIDAD



¿Y tú? ¿Qué parte de tu viaje te hace más ilusión?



EXPRESIÓN ESCRITA



BOARDING PASS



BOARDING PASS



Escribe una postal



Imagina que estás de viaje y **escribes** una **postal** a alguien especial. ¡Cuéntale cómo es tu **aventura**!



No olvides incluir:

- Dónde estás.
- Qué tiempo hace.
- Qué estás haciendo.
- Qué te gusta más.
- Un saludo final.



Mi postal



EXPRESIONES QUE TE PUEDEN AYUDAR

- ¡Hola! / ¡Querido/a ...!
- Te escribo desde...
- El lugar es...
- El tiempo está...
- Estoy disfrutando de...
- Lo que más me gusta es...
- Hoy he...
- Estoy muy feliz porque...
- Te echo de menos.
- ¡Un beso fuerte!
- ¡Hasta pronto!



¿Y tú? ¿A quién te gustaría enviar una postal desde tu viaje?

