

El Cuaderno de Trabajo del Reportero Mundialista



Nombre del Reportero: _____



TU CREDENCIAL OFICIAL

¡Bienvenido al equipo! Para entrar al torneo, llena tu gafete. Recuerda el reglamento: Usa mayúsculas al comienzo de nombres propios.



Dibuja tu rostro aquí



Nombre:

País:

Posición en la cancha:

La Dieta del Campeón

¡Un jugador necesita mucha energía para correr los 90 minutos! Observa esta lonchera. Colorea y dibuja adentro los alimentos más saludables que le darías a tu equipo antes del gran partido.



Misión 1: Reconocimiento del Terreno



Un buen reportero necesita
conocer las sedes del torneo.
Explora el mapa de Norteamérica.



Colorea con diferente color las sedes del
Mundial, escribe el nombre de cada país.

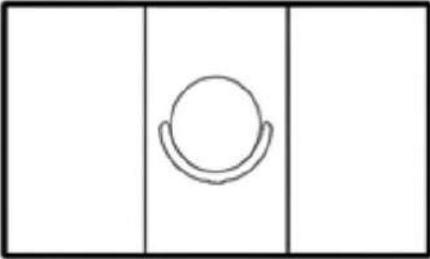








CAMINO AL GRAN ESTADIO

¡Es hora del partido pero el conductor del autobús está perdido! Escribe las instrucciones para llegar del Hotel al Estadio usando palabras como **derecha**, **izquierda** y **derecho**.



Expediente Biocultural de las Sedes

Los colores y escudos de las banderas representan la historia y la biodiversidad de cada nación.

| | | | |
|---------|--|--|--|
| México |  |  |  |
| EE. UU. |  |  |  |
| Canadá |  |  |  |

Colorea las banderas e investiga el significado de sus elementos naturales. Escribe tus notas en los pergaminos.

Las Leyendas de las Sedes

¡Cada país visitante tiene historias mágicas! Lee la leyenda de una de las naciones que participan en el torneo y dibuja a su criatura mítica favorita sentada en las gradas del estadio.



Nota del Docente

Campo Formativo: Lenguajes
(Fase 5).

PDA: Lectura y análisis de mitos y leyendas, para su disfrute y valoración. Representa un mito o leyenda de su interés.

Misión 2: Calculador de Transmisiones

El partido se juega lejos, pero lo narramos en casa.
Practica sumas y restas de tiempo para no perderte el silbatazo inicial.



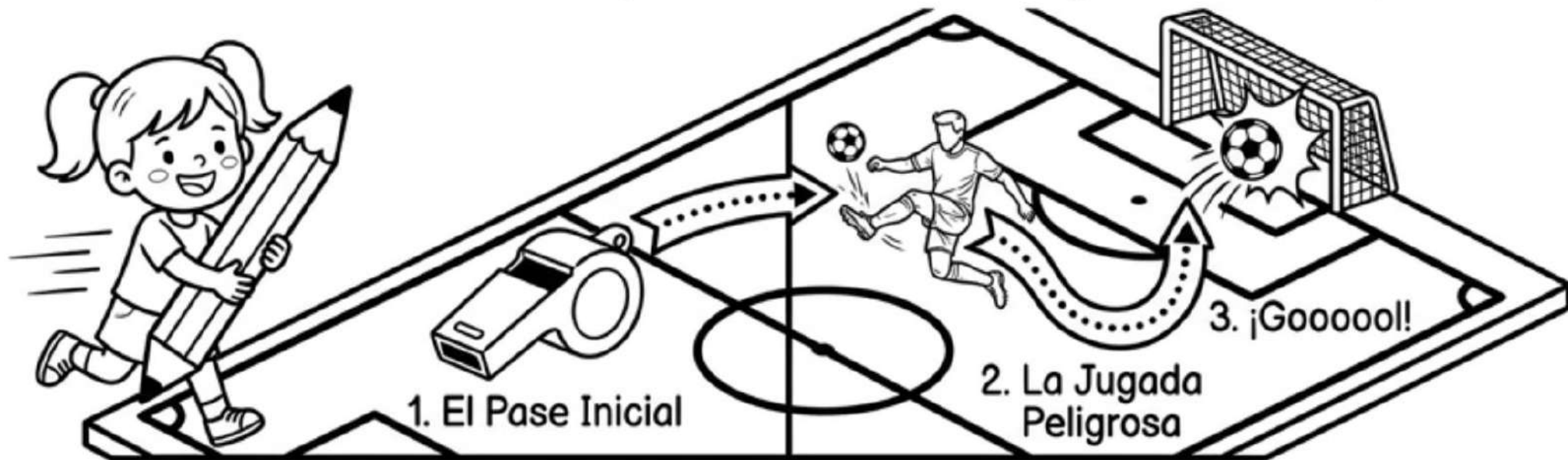
Vancouver / Nueva York

Ciudad de México

Si el juego inicia a las 14:00 en Vancouver, ¿a qué hora lo veremos en la Ciudad de México? Dibuja las manecillas en ambos relojes.

Misión 3: Narrativa desde la Cancha

¡Toma el micrófono! Observa el partido y escribe la crónica. Todo gran relato deportivo tiene una introducción emocionante, un clímax lleno de tensión y un desenlace espectacular.



Escribe aquí la narración jugada a jugada:

.....

.....

.....

.....


.....

EL ENTRENAMIENTO DEL ENTRENADOR

Para meter un gol, ¿necesitamos un plan! Completa el instructivo usando las palabras secretas de secuencia: **primero**, **después**, **finalmente**.



_____, colócate frente a la portería y mira al portero.



_____, golpea el balón con fuerza usando el empeine de tu pie.




_____, ¡grita GOL con todas tus fuerzas y abraza a tu equipo!



¡Llama a la Afición!

El mundo entero quiere ver la final. Diseña y escribe el cartel oficial del partido.
¡No olvides incluir quién juega, la fecha, la hora y un dibujo genial!



El Juego Limpio

¡En el fútbol y en la vida, todos merecen respeto! Escribe tres acuerdos de convivencia para que el torneo sea pacífico y todos, niños y niñas, tengan las mismas oportunidades de jugar.



Nota del Docente
Campo Formativo: Ética, Naturaleza y Sociedades (Fase 3).
PDA: Organización de la convivencia, resolución de conflictos y el cumplimiento de normas de manera pacífica. El derecho a la igualdad de género.

El Canto de Victoria

¡Somos los campeones! Celebra usando el lenguaje artístico. Inventa un poema corto o una porra que rime para cantar con tu equipo mientras levantan la copa.



A large, horizontal scroll-like frame containing four sets of dotted lines for writing. The scroll has a decorative border and is open at both ends.

¡Levantaste la Copa del Aprendizaje!



Al jugar este Mundial, no solo metiste goles, ¡también fortaleciste tus superpoderes de Lectura y Escritura!

- | | | |
|--|--|---|
| <input type="checkbox"/> Usaste mayúsculas en nombres propios. | <input type="checkbox"/> Leíste mapas y croquis. | <input type="checkbox"/> Organizaste datos en tablas. |
| <input type="checkbox"/> Seguiste textos instructivos. | <input type="checkbox"/> Escribiste resúmenes e historias usando puntos y comas. | |

¡Felicidades! Estás listo para el próximo torneo.

¡Acreditación Oficial Obtenida!

Ser un gran reportero significa unir tus saberes: ubicar el estadio, calcular el horario, analizar las estadísticas y narrar la historia con pasión.



Dibuja tu autorretrato en el centro del gafete.
¡Felicidades, eres un experto en la cancha!

