



Pasatiempos
últimos
días de
cole



Espero que este material os resulte muy útil para vuestros/as peques. Si lo usáis, me encantaría verlo.



@la_profle_licorne



CONDICIONES DE USO



PODRÁS:

- Utilizar el material en tu aula o con tus hijos/as.
- Compartir en redes, siempre que se mencione a la autora.






NO PODRÁS:

- Copiar y/o modificar el material para venderlo.
- Distribuir o compartir el material a otras personas o plataformas.



RECURSO DISEÑADO CON  INCLUYE IMÁGENES DE:


- Canva (o creadas desde la aplicación)
- Creadas con ChatGPT.


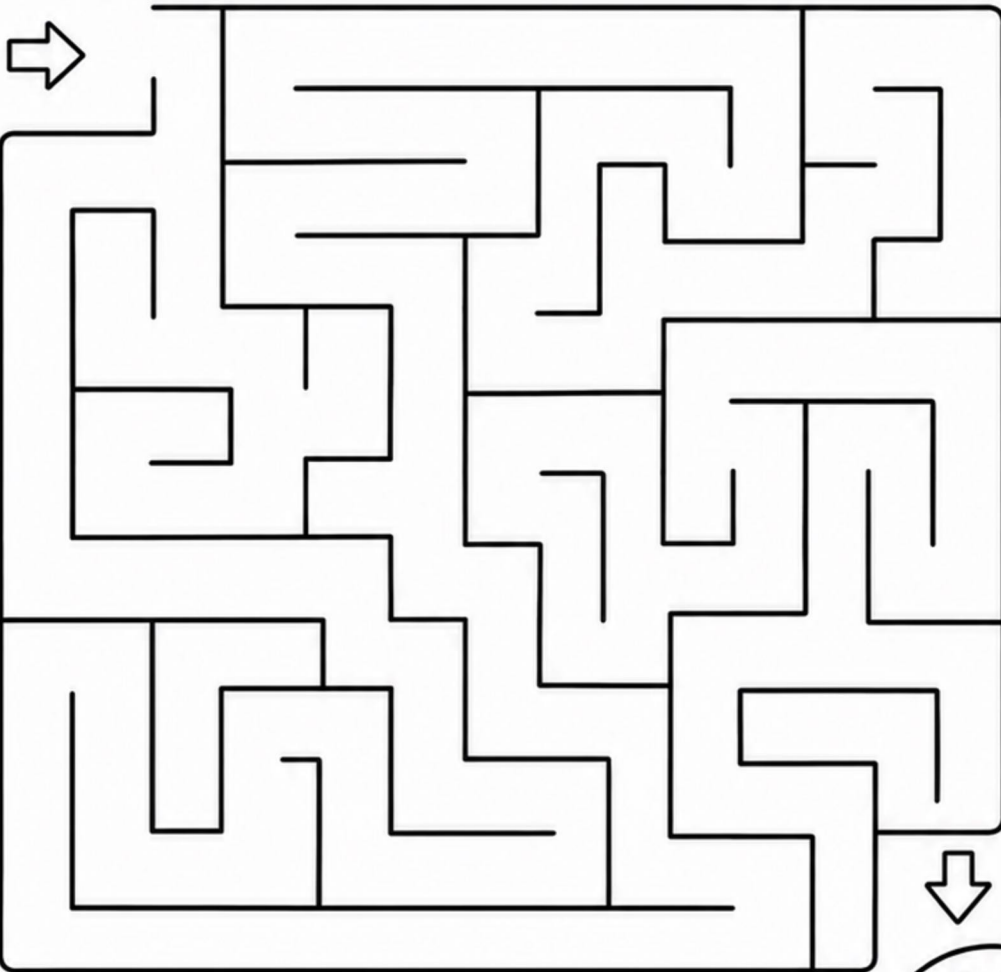

Realiza un dibujo sobre tu futuro verano:





Realiza un dibujo sobre tu futuro verano:




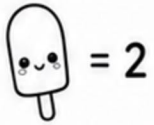








S	O	L	H	E	L	A	D	O
P	L	A	Y	A	S	O	M	B
C	O	C	O	N	U	T	O	V
B	A	L	Ó	N	F	L	O	T
C	A	R	A	C	O	L	C	A
G	A	F	A	S	S	O	L	E
H	E	L	A	D	O	R	K	Ñ
I	S	T	O	R	E	T	A	P
M	A	R	N	A	D	A	R	M
B	O	L	S	A	C	O	N	C





= 2



= 3



= 4



= 5



= 6



= 7



= 8



= 9



= 10



= 11



+



+



=




+



-



=



+



+



=



+



+



=



+



+



=



+







+



-



=



1



2



3



4




5



6



Observa cada fila y continúa el patrón.
Después, recorta y pega el dibujo que falta
en el recuadro vacío.




1.						
2.						
3.						
4.						
5.						
6.						



Cada dibujo tiene un número.

Sustituye cada número por la letra que le corresponde y escribe la palabra secreta.



1	2	3	4	5	6	7	8	9	10	11
A	E	L	M	N	O	P	R	S	T	U

						<input type="text"/>	<input type="text"/>	<input type="text"/>	<input type="text"/>	<input type="text"/>
1	7	4	2	8	11					

					<input type="text"/>	<input type="text"/>	<input type="text"/>	<input type="text"/>
3	1	10	2	6				

						<input type="text"/>	<input type="text"/>	<input type="text"/>	<input type="text"/>	<input type="text"/>
6	5	9	8	7	11					


				<input type="text"/>	<input type="text"/>	<input type="text"/>
4	10	1	2			





















						<input type="text"/>	<input type="text"/>	<input type="text"/>	<input type="text"/>
3	5	7	9	6	8				


¿Cuál es la palabra secreta? _____




Resuelve las operaciones y colorea cada dibujo según el número que obtengas.




 $7 - 2 = \square$	 $3 + 4 = \square$	 $9 - 3 = \square$	 $2 + 2 = \square$	 $8 - 1 = \square$
 $5 + 1 = \square$	 $6 - 2 = \square$	 $4 + 3 = \square$	 $7 - 4 = \square$	 $1 + 4 = \square$
 $3 + 3 = \square$	 $8 - 2 = \square$	 $2 + 5 = \square$	 $9 - 5 = \square$	 $6 + 0 = \square$
 $4 - 1 = \square$	 $5 + 2 = \square$	 $3 + 2 = \square$	 $7 - 3 = \square$	 $6 - 1 = \square$


① = amarillo 


④ = rojo 


⑦ = morado 


② = azul 

⑤ = naranja 


⑧ = marrón 









③ = verde 

⑥ = rosa 



⑨ = celeste 

Cuenta cuántos hay de cada dibujo
y escribe el número.





							
<input type="text"/>	<input type="text"/>	<input type="text"/>	<input type="text"/>	<input type="text"/>	<input type="text"/>	<input type="text"/>	<input type="text"/>



Cuenta, suma y escribe el resultado.

 +  =

 +  =

 +  =

 +  =


 +  =










 +  =

 +  =



 +  =

Colorea el dibujo según
el número.




- | | |
|--|---|
| 1 = amarillo  | 6 = naranja  |
| 2 = verde  | 7 = celeste  |
| 3 = rojo  | 8 = rosa  |
| 4 = marrón  | 9 = blanco  |
| 5 = azul  | |

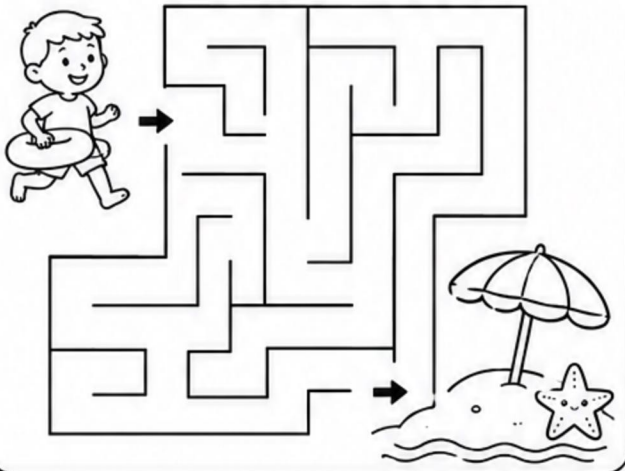
Une cada dibujo con su sombra.
Usa colores diferentes.



Completa los patrones.



Ayuda al niño a llegar a la playa.



Observa la tabla, cuenta y escribe cuántos hay de cada uno.

							<input type="text"/>	
							<input type="text"/>	
					<input type="text"/>	<input type="text"/>	<input type="text"/>	
						<input type="text"/>	<input type="text"/>	
								<input type="text"/>

Escribe el nombre de tres cosas que te gusta hacer en la playa.

①































②

③










Observa el dibujo grande y marca con una X los que son iguales a su modelo.


























					
<input type="checkbox"/>	<input type="checkbox"/>	<input type="checkbox"/>	<input type="checkbox"/>	<input type="checkbox"/>	<input type="checkbox"/>
					
<input type="checkbox"/>	<input type="checkbox"/>	<input type="checkbox"/>	<input type="checkbox"/>	<input type="checkbox"/>	<input type="checkbox"/>
					
<input type="checkbox"/>	<input type="checkbox"/>	<input type="checkbox"/>	<input type="checkbox"/>	<input type="checkbox"/>	<input type="checkbox"/>
					
<input type="checkbox"/>	<input type="checkbox"/>	<input type="checkbox"/>	<input type="checkbox"/>	<input type="checkbox"/>	<input type="checkbox"/>
					
<input type="checkbox"/>	<input type="checkbox"/>	<input type="checkbox"/>	<input type="checkbox"/>	<input type="checkbox"/>	<input type="checkbox"/>

Cuenta y escribe cuántos hay.

	<input type="text"/>
	<input type="text"/>
	<input type="text"/>
	<input type="text"/>
	<input type="text"/>
	<input type="text"/>
	<input type="text"/>

¿Qué sigue? Dibuja el siguiente dibujo.

						<input type="text"/>
						<input type="text"/>
					<input type="text"/>	
						<input type="text"/>

Dibuja tu lugar favorito de la playa y coloréalo.



1. Encuentra en la sopa de letras los nombres de los dibujos. Pueden estar en horizontal, vertical o diagonal.



P	A	L	M	E	R	A	B	C	D	E	F
G	H	I	J	K	L	M	N	O	P	Q	R
S	O	L	T	U	V	W	X	Y	Z	A	B
C	O	N	C	H	A	D	E	F	G	H	I
J	K	L	M	N	O	P	Q	R	S	T	U
V	E	L	E	T	A	W	X	Y	Z	A	B
C	D	E	F	G	H	I	J	K	L	M	N
O	S	T	R	E	L	L	A	O	P	Q	R
S	T	U	V	W	X	Y	Z	A	B	C	D
P	E	L	O	T	A	E	F	G	H	I	J
K	L	M	N	O	P	Q	R	S	T	U	V
C	U	B	E	T	A	B	C	D	E	F	G

Palabras para encontrar:



SOL



PALMERA



CONCHA



ESTRELLA



CUBETA



PELOTA



CHANCLA



PALETA

2. Escribe las palabras que encontraste.

1. _____
2. _____
3. _____
4. _____
5. _____
6. _____
7. _____
8. _____

3. ¿Cuántas palabras encontraste?


Encontré _____ palabras.




4. Resuelve el acertijo.

Soy redondo como el sol,
puedo rebotar sin parar
y en la playa me puedes usar.
¿Qué soy?




Soy la _____



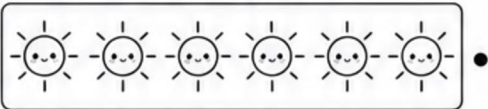
5. Dibuja tu palabra favorita de la sopa de letras.



1. Ordena los dibujos por su tamaño.
Escribe 1 (el más pequeño) y 4 (el más grande).




2. Une cada cantidad con el número que le corresponde.




3



5



6



8



7

3. Resuelve los problemas.

En la playa hay 4 conchitas y se encuentran 3 más. ¿Cuántas hay en total?

+ =

Ana tiene 5 paletas y se come 2. ¿Cuántas le quedan?

- =

Había 6 peces en el mar y se fueron 4. ¿Cuántos peces quedan?

- =


Hay 2 pelotas. Se agregan 5 más. ¿Cuántas pelotas hay ahora?

+ =


4. Completa las series.




5. Colorea solo las figuras que tienen forma de círculo.



6. Observa el gráfico y responde.



- ¿Cuántas conchitas hay?
- ¿Cuál es el dibujo que tiene más?
- ¿Cuál es el dibujo que tiene menos?
- ¿Cuántos en total hay de todos los dibujos?






ENCUENTRA LAS 7 DIFERENCIAS



Observa las dos imágenes y encuentra las 7 diferencias.

Marca en la imagen de abajo.



¿Cuáles son las 7 diferencias?

1. _____ 2. _____ 3. _____ 4. _____

5. _____ 6. _____ 7. _____



