

SCAPE ROOM

AVENTURA PIRATA

**MAESTRO
JAVIPT**
@MAESTRO_JAVIPT



@MAESTRO_JAVIPT



@DIVER.PT





@maestro_javipt y @diver.pt nacen de la inquietud por crear materiales novedosos y atractivos para nuestro alumnado, con el objetivo de atender a la diversidad y responder a sus necesidades educativas desde una perspectiva inclusiva. Todo esto con la colaboración de los compañeros de Orientación Andújar, cuenta referente a nivel educativo en nuestro país.

Si quieres preparar las oposiciones de pedagogía terapéutica, saliendo de lo común y buscando algo diferente, no dudes en escribirnos.



maestrojavierpt@gmail.com

diver.pt.info@gmail.com




INSTRUCCIONES PARA EL DOCENTE

1. Organizar equipos de 4-5 alumnos/as cada uno.
2. Asignar un color a cada equipo con la chapa IDENTIFICADORA (página 3).
3. Las pruebas estarán organizadas en 5 rincones, uno por cada isla.
4. En cada rincón/isla hay 4-5 sobres (en función del número de grupo) identificado con un color. Cada grupo debe abrir el sobre correspondiente al de su equipo para observar y realizar la prueba.
5. Los GRUPOS pasan a la siguiente zona cuando nos aseguremos que sus respuestas son las correctas, recibiendo la INSIGNIA que deberán de pegar en el mapa (página 11).
6. La isla de los secretos (última isla), deberá permanecer el gran grupo para su realización.

IMPORTANTE: Imprimir cada prueba en función del número de grupos.





Colorea a tu gusto este gorro pirata. Pon tu nombre. Después recórtalo y ya estás preparado para la aventura

IDENTIFICADOR DE EQUIPOS

Cada miembro del equipo posee una chapa identificativa. Están agrupados por colores.



IDENTIFICADOR DE EQUIPOS

Cada miembro del equipo posee una chapa identificativa. Están agrupados por colores.



IDENTIFICADOR DE EQUIPOS

Cada miembro del equipo posee una chapa identificativa. Están agrupados por colores.



IDENTIFICADOR DE EQUIPOS

Cada miembro del equipo posee una chapa identificativa. Están agrupados por colores.



IDENTIFICADOR DE EQUIPOS

Cada miembro del equipo posee una chapa identificativa. Están agrupados por colores.



1



ISLA DE LAS
**LETRAS
TRAVIESAS**



2



ISLA DE LAS
MULTIPLICACIONES



3



ISLA DE LAS
**PALABRAS
PERDIDAS**



5



ISLA DE LOS
SECRETOS



4



ISLA DE LOS
RETOS





BIENVENIDO AL DESAFÍO DE LAS CINCO ISLAS MÁGICAS

¡Hola, aventurero! Te invitamos a un desafío sin igual: deberás cruzar las 5 Islas Mágicas. ¿Crees que podrás lograrlo? ¡Sigue muy bien las instrucciones y demuestra que puedes!

Por cada desafío que superes, recibirás una parte del barco que necesitas para viajar de isla en isla. Pero ten cuidado, ¡la aventura se complica! Con cada isla que avances, enfrentarás temporales más fuertes y escasez de comida que pondrán a prueba tu resistencia en este largo viaje.

Así que afila tus sentidos, prepara tu ingenio y ¡a conquistar los retos!

¡COMENZAMOS!

En la primera isla en la que caeremos, unos viejos piratas nos han dejado los restos de un antiguo pirata. Pero, con esto no es suficiente, necesitamos reconstruir el barco para poder avanzar por los temporales del gigantesco mar. Para avanzar necesitaremos un catalejo con el que observar, un timón con el que conducir nuestro barco, unas velas para que el viento nos lleve a nuestro destino. una brújula con la que orientarnos y un ancla con la que mantener nuestro barco cuando bajemos en cada isla.



MAPA DE INSIGNIAS.

1



PEGAR



2



PEGAR



3



PEGAR



5



PEGAR



4



PEGAR



IMPORTANTE: Imprimir en función del número de equipos. Cada equipo debe conseguir las 5 INSIGNIAS.

1. Catalejo



2. Timón



3. Velas



4. Brújula



5. Ancla



1

ISLA DE LAS LETRAS TRAVIESAS

¿TE VIENES AL PRIMER DESAFÍO?

¡Zarpemos piratas! Para ganar vuestra primera insignia pirata, la cual os permitirá zarpar hacia la isla siguiente, tendréis que resolver los enigmas escondidos en este rincón del mar. Al completar las pruebas de la próxima página, descubriréis un mensaje oculto. ¡Este es el secreto para reclamar vuestro primer tesoro! ¿Estáis listos para la aventura? ¡Allá vamos!





ISLA 1.



Si unos buenos piratas queréis ser todas las islas debéis de conocer.



Pero...¿Cómo se consigue?

Encuentra la PALABRA con el siguiente significado:

Grupo de personas que trabajan juntas para conseguir un objetivo o meta.



Juntos formamos el mejor

.....



ISLA 1.



PIRATAS...algunas letras se nos han perdido por la borda...¿LO COMPLETAREMOS?

T_a_iesos pi_atas, prepa_ad _ue_t_os
g_rf_os y s_b_d al _ar_o, una nue_a
a_entu_a nos esp_r_ en _lt_ m_r. Con
ener_ía, _m_st_d y _uer_a
na_ega_e_os por l_s c_nco islas,
bus_an_o insi_nias y enfr_ntan_o
_e_o_.

I_ad las _e_a_ y uníos a nuestra
__ipula_ión.

¡Que comience la travesía pirata, ARR!



MAESTRO JAVIPT @MAESTRO_JAVIPT



MENSAJE SECRETO

A



B



C



D



E



F



G



H



I



J



K



L



M



N



Ñ



O



P



Q



R



S



T



U



V



W




X



Y



Z



ISLA 1.

ISLA DE LAS LETRAS TRAVIESAS

COMPLETA LA PALABRA SECRETA QUE TE HA SALIDO EN LA PÁGINA ANTERIOR



Eight white circular input fields arranged in a horizontal row, intended for entering the secret word.




MAESTRO
JAVI PT
@MAESTRO_JAVIPT



HA SIDO DIFÍCIL, PERO ERES UN GRAN AVENTURERO Y YA POR FIN TIENES EL CATALEJO.

AHORA PODRÁS MIRAR A LO LEJOS CON ÉL Y DIVISAR LA SIGUIENTE ISLA. ¿TE ATREVES?



¡ENHORABUENA! HAS PASADO A LA SEGUNDA ISLA

En la segunda isla, pondrán a prueba tus habilidades con las tablas de multiplicar. ¿Te atreves? Te doy un consejo: repásalas antes de adentrarte en la isla.

¡ADELANTE!

ISLA DE LAS MULTIPLICACIONES

MAESTRO JAVIPT
@MAESTRO_JAVIPT





$$2 \times 6 =$$

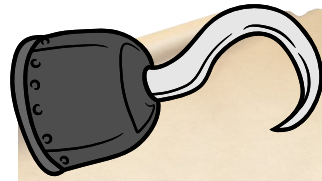
$$3 \times 4 =$$

$$5 \times 7 =$$

$$9 \times 8 =$$

Suma todos los resultados:

SOLUCIÓN



$$3 \times 7 =$$


$$4 \times 4 =$$

$$9 \times 3 =$$

$$8 \times 5 =$$

Suma todos los resultados:

SOLUCIÓN



$$9 \times 3 =$$

$$5 \times 7 =$$

$$4 \times 9 =$$

$$7 \times 3 =$$

Suma todos los resultados:

SOLUCIÓN



$$5 \times 5 =$$

$$2 \times 9 =$$

$$7 \times 9 =$$


$$8 \times 4 =$$

Suma todos los resultados:

SOLUCIÓN



PIRATAS...ES HORA DE DARLE UN POCO
AL COCO PARA DESCIFRAR EL COFRE.



ISLA DE LAS MULTIPLICACIONES

COMPLETA EL CÓDIGO SECRETO QUE TE HA SALIDO CON LAS OPERACIONES.





¡MUY BIEN PIRATAS!

¡HABÉIS CONSEGUIDO LA SEGUNDA
INSIGNIA Y PODÉIS PASAR A LA
TERCERA ISLA!



Con el timón podréis
mover el barco más
fácilmente en la
dirección correcta.

3

¡ENHORABUENA! HAS PASADO A LA TERCERA ISLA



ISLA DE LAS
PALABRAS
PERDIDAS

¿SABES QUÉ SON LAS PALABRAS SINÓNIMAS? TE RECOMIENDO QUE INVESTIGUES ANTES DE ENTRAR EN ESTA ISLA, YA QUE NO PODRÁS SALIR DE ELLA SI NO CONOCES LAS PALABRAS SINÓNIMAS.


¿ACEPTAS EL RETO?



La marea se ha revuelto y ha separado cada botella de su mensaje...¿Nos ayudas?

Empareja las botellas con su mensaje.

Pista: en cada botella hay una palabra sinónima de las palabras escritas en los mensajes.





Alegre

congelada

pequeña

frágil

hermosa

robusto

flaco

horrible

bandadosa

lista

veloz

diminuta

DESCRIFRAR palabra destacada te posibilitará abrir el CÓDIGO SECRETO DEL COFRE.

1	○	○	●	○	○	○				
	2	○	●	○	○	○	○			
	3	○	●	○	○	○				
	4	○	●	○	○					
		5	●	○	○	○	○	○	○	○
		6	●	○	○	○				
7	○	○	●	○	○					
	8	○	●	○	○	○	○			



1. Algo muy especial y valioso que puede encontrarse en un lugar secreto, escondido en un cofre.
2. Aventurero y aventurera valiente que surca los mares en busca de tesoros escondidos. Llevan parche en el ojo.
3. Objeto pesado que usan los barcos para mantenerse en un mismo lugar dentro del agua.
4. Objeto que se coloca en la cabeza, de color negro y con una calavera en el centro.
5. Persona que se queda perdida en una isla.
6. Porción de tierra rodeada de agua por todos lados.
7. Parte importante de un barco que ayuda a controlarlo mientras navega en el agua. Es como un volante.
8. Largo poste vertical de madera que sostiene las velas de un barco.



ISLA DE LAS PALABRAS PERDIDAS

¿CÓMO SON LAS PALABRAS DE LOS FRASCOS Y
LOS PERGAMINOS?



Eight white circular slots arranged in a horizontal row, intended for writing words.



¡MUY BIEN PIRATAS!

¡HABÉIS CONSEGUIDO OTRA INSIGNIA MÁS!
YA TENEÍS VELAS PARA QUE VUESTRO
BARCO SE PUEDA MOVER CON EL VIENTO
EN DIRECCIÓN FIRME.



VELAS





¡ENHORABUENA! HAS PASADO A LA CUARTA ISLA

¡CUIDADO! ESTA ISLA ESTÁ HELADA, HABRÁ QUE ABRIGARSE BIEN Y CONCENTRARSE PARA SUPERAR LOS DIFÍCILES RETOS Y ESTAR EL MENOR TIEMPO POSIBLE AQUÍ, PARA NO REFRIARNOS.

ISLA DE LOS
RETOS



El pirata ROCK ha encontrado 348 monedas de oro.
De camino al barco ha perdido 179 monedas.
¿Cuántas monedas le quedan ahora?

DATOS

OPERACIÓN

SOLUCIÓN



La pirata SAN ha visitado tres islas. En la primera ha recorrido 609 millas, en la segunda 425 y en la tercera 113. ¿Cuántas millas ha recorrido en total?

DATOS

OPERACIÓN

SOLUCIÓN



Un naufrago quiere construir una cabaña de 1823 palos de madera. Ahora mismo lleva recogido 795. ¿Cuántos palos de madera le faltan para construirla?

DATOS

OPERACIÓN

SOLUCIÓN



YANK el loro, ha recolectado todos los cocos de las palmeras, de una ha podido coger 298, de otra 177 y de la última 369 cocos. ¿Cuántos cocos ha conseguido recoger en total?

DATOS

OPERACIÓN

SOLUCIÓN




PIRATAS...si el secreto del cofre guardado queréis conocer. Las siguientes cifras debéis de conocer...¿OS ATREVEIS A RETARME?

Anota los resultados obtenidos en los problemas y sigue las indicaciones.



1. Resta las unidades del cofre con las unidades del naufrago:



2. Rodea las unidades de millar de las olas y súmales 3:




3. Anota las decenas que tienen los cocos:



4. Suma todas las centenas.



Anota el número que has obtenido y escribe cómo se lee.




ISLA DE LOS RETOS

¿CUÁLES SON LOS NÚMEROS DEL SECRETO?



¿SABES QUE ESTÁS LLEGANDO AL FINAL DE NUESTRO DESAFÍO? VAMOS A PASAR A LA QUINTA ISLA. PERO ANTES NECESITARÁS EL OBJETO QUE VAS A OBTENER COMO RECOMPENSA.



5

¡ENHORABUENA! HAS PASADO A LA QUINTA ISLA

BIENVENIDO A ESTA MISTERIOSA ISLA,
¿ERES CAPAZ DE DESCUBRIR ALGUNOS DE LOS SECRETOS MÁS APASIONANTES QUE LA ENVUELVEN?

¡ADELANTE!

ISLA DE LOS SECRETOS








MAESTRO JAVIPT

MAESTRO JAVIPT

MAESTRO JAVIPT

MAESTRO JAVIPT





JUNTOS SOMOS EL MEJOR EQUIPO



ISLA DE LOS SECRETOS

¿CUÁLES ES LA PALABRA SECRETA?



Six white circular input fields for entering the secret word.





PIRATAS...¡HEMOS CONQUISTADO
TODAS LAS ISLA!

El mayor TESORO alcanzado en esta
clase es:

- El COMPAÑERISMO y la AMISTAD.
- El trabajo diario COMPARTIDO.
- El RESPETO entre todos y todas.
- La ayuda ofrecida en cada reto.



DIPLOMA PIRATA

Al alumno/a:.....

Por su excepcional trabajo,
entrega y colaboración en
cada reto.





DIPLOMA PIRATA

Al alumno/a:.....

Por su excepcional trabajo, entrega y colaboración en cada reto.



SOLUCIONES PROFESORADO.

ISLA DE LAS LETRAS TRAVIESAS
 COMPLETA LA PALABRA SECRETA QUE TE HA SALIDO EN LA PAGINA ANTERIOR

C A T A L E J O

ISLA DE LAS MULTIPLICACIONES
 COMPLETA EL CÓDIGO SECRETO QUE TE HA SALIDO CON LAS OPERACIONES.

2 8 4

 131
 104
 119
 138

ISLA DE LAS PALABRAS PERDIDAS
 ¿CÓMO SON LAS PALABRAS DE LOS FRASCOS Y LOS PERGAMINOS?

S I N O N I M A

DESCRIFRAR *palabra destacada* te posibilitará abrir el CÓDIGO SECRETO DEL COFRE.

1 T E **S** O R O
 2 P **I** R A T A
 3 A **N** C L A
 4 L **O** R O
 5 **N** A U F R A G O
 6 **I** S L A
 7 T **I** M O N
 8 M **A** S T I L

ISLA DE LOS RETOS
 ¿CUÁLES SON LOS NÚMEROS DEL SECRETO?

4 6 4 1

 169
 1147
 1028
 844

ISLA DE LOS SECRETOS
 ¿Cuál es la palabra secreta?

E Q U I P O