Cuaderno de Caligrafía

El abecedario



miro repaso escribo



Montserrat Navarro - Divertacor//Pictogramas: Sergio Palao - ARASAAC - Gobierno de Aragón - CC BY-NC-SA

Este material ha sido elaborado por: @diverteacor

Uso de imágenes de Canva, generador de imagenes con IA y pictogramas Arasaac.

Este material es de uso personal y no está permitida la distribución del mismo sin el consentimiento de las creadoras.

Queda prohibida la copia y venta de este material en cualquier plataforma sin el consentimiento de la cuenta creadora.

@diverteacor

Montserrat Navarro - Divertacor//Pictogramas: Sergio Palao - ARASAAC - Gobierno de Aragón - CC BY-NC-SA

Trabajamos la letra a



1. Repasa los trazos.

2. Repasa la letra a.

3. Busca y rodea todas las letras a.

a	o	c	a	e	d	a	u	o	a
d	a	o	e	a	c	u	a	d	o
o	c	a	d	u	a	e	o	a	c

ARASAAC

Repasa la letra y la palabra. Después, copia.

el sol



abeja

a a a a

a a a a

a

abeja →

→

DIVERTEACOR · Pictogramas: Sergio Palao / Gobierno de Aragón · ARASAAC · CC BY-NC-SA

Repasa las palabras y cópialas.

abeja

abeja →

→

árbol

árbol →

→



abeja



árbol

DIVERTEACOR · Pictogramas: Sergio Palao / Gobierno de Aragón · ARASAAC · CC BY-NC-SA

ARASAAC

Nombra los dibujos y rodea los que empiezan por a.

a









DIVERTEACOR · Pictogramas: Sergio Palao / Gobierno de Aragón · ARASAAC · CC BY-NC-SA

ARASAAC

Une cada dibujo con su palabra.





árbol

abeja

DIVERTEACOR · Pictogramas: Sergio Palao / Gobierno de Aragón · ARASAAC · CC BY-NC-SA

ARASAAC

Mira y rodea la palabra correcta.



sol

abeja



árbol

casa

DIVERTEACOR · Pictogramas: Sergio Palao / Gobierno de Aragón · ARASAAC · CC BY-NC-SA

ARASAAC

Escribe la letra que falta.

la manzana

la manz



□beja



□rbol

a o m

DIVERTEACOR · Pictogramas: Sergio Palao / Gobierno de Aragón · ARASAAC · CC BY-NC-SA

Trabajamos la letra b



1. Repasa los trazos.

2. Repasa la letra b.

3. Busca y rodea todas las letras b.

b e n b r a b n l b
m b s o b m p b o d
v c b g q b c u b q



Repasa la letra y la palabra. Después, copia.



b b b b

b b b b

b

barco

DIVERTEACOR · Pictogramas: Sergio Palao / Gobierno de Aragón · ARASAAC · CC BY-NC-SA



Repasa las palabras y cópialas.

barco

barco →

→

boca

boca →

→





DIVERTEACOR · Pictogramas: Sergio Palao / Gobierno de Aragón · ARASAAC · CC BY-NC-SA

ARASAAC

Une cada dibujo con su palabra.





boca

barco

DIVERTEACOR · Pictogramas: Sergio Palao / Gobierno de Aragón · ARASAAC · CC BY-NC-SA

ARASAAC

Mira y rodea la palabra correcta.



pato

barco



boca

uva

DIVERTEACOR · Pictogramas: Sergio Palao / Gobierno de Aragón · ARASAAC · CC BY-NC-SA

ARASAAC

Nombra los dibujos y rodea los que empiezan por b.

b







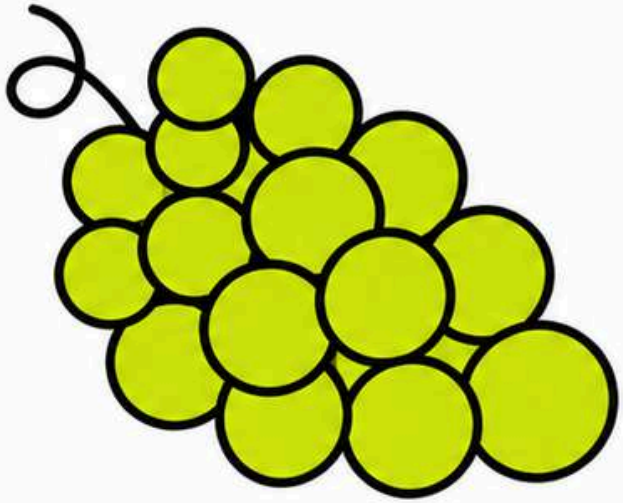

DIVERTEACOR · Pictogramas: Sergio Palao / Gobierno de Aragón · ARASAAC · CC BY-NC-SA

ARASAAC

Escribe la letra que falta.



la manzana

la manz





arco

oca

b a m

DIVERTEACOR · Pictogramas: Sergio Palao / Gobierno de Aragón · ARASAAC · CC BY-NC-SA

Trabajamos la letra c



1. Repasa los trazos.

2. Repasa la letra c.

3. Busca y rodea todas las letras c.

c	d	m	c	r	a	c	m	l	c
b	c	s	o	c	b	p	c	o	u
v	e	c	g	q	c	e	n	c	q



Repasa la letra y la palabra. Después, copia.



casa

c c c c

c c c c

c

casa →

→

DIVERTEACOR · Pictogramas: Sergio Palao / Gobierno de Aragón · ARASAAC · CC BY-NC-SA



Repasa las palabras y cópialas.

ARASAAC

casa

casa →

→

cama

cama →

→



casa



cama

DIVERTEACOR · Pictogramas: Sergio Palao / Gobierno de Aragón · ARASAAC · CC BY-NC-SA

ARASAAC

Mira y rodea la palabra correcta.



uva

casa



cama

gato

DIVERTEACOR · Pictogramas: Sergio Palao / Gobierno de Aragón · ARASAAC · CC BY-NC-SA

ARASAAC

Une cada dibujo con su palabra.



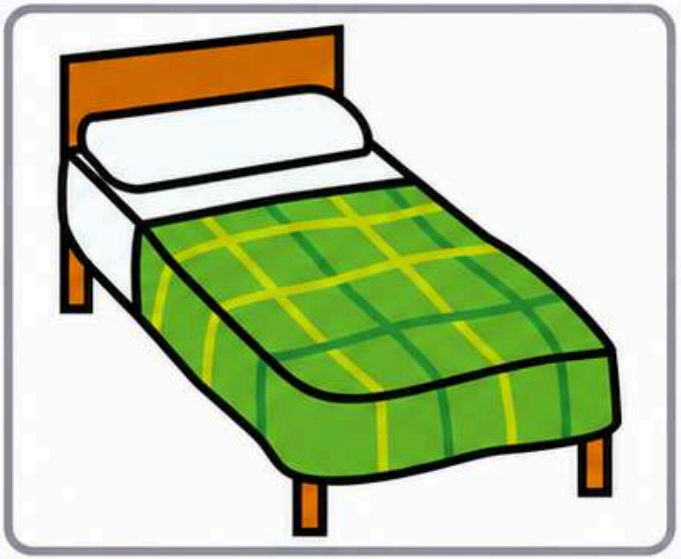

cama

casa

DIVERTEACOR · Pictogramas: Sergio Palao / Gobierno de Aragón · ARASAAC · CC BY-NC-SA

Escribe la letra que falta.

la manzana

la manz



□asa



□ama

c a m

DIVERTEACOR · Pictogramas: Sergio Palao / Gobierno de Aragón · ARASAAC · CC BY-NC-SA

Trabajamos la letra d



1. Repasa los trazos.

2. Repasa la letra d.

d d d d d d d

d d d d

3. Busca y rodea todas las letras d.

d	e	m	d	r	a	d	m	l	d
b	d	s	o	d	b	p	d	o	u
v	c	d	g	q	d	c	n	d	q



Repasa la letra y la palabra. Después, copia.

ARASAAC

d d d d

d d d d

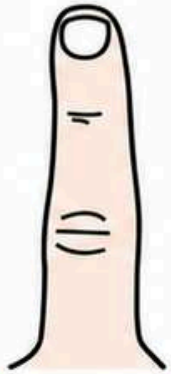

dedo

d

dedo →

→

DIVERTEACOR · Pictogramas: Sergio Palao / Gobierno de Aragón · ARASAAC · CC BY-NC-SA



Repasa las palabras y cópialas.

dedo

dedo →

→

dado

dado →

→





DIVERTEACOR · Pictogramas: Sergio Palao / Gobierno de Aragón · ARASAAC · CC BY-NC-SA

ARASAAC

Une cada dibujo con su palabra.

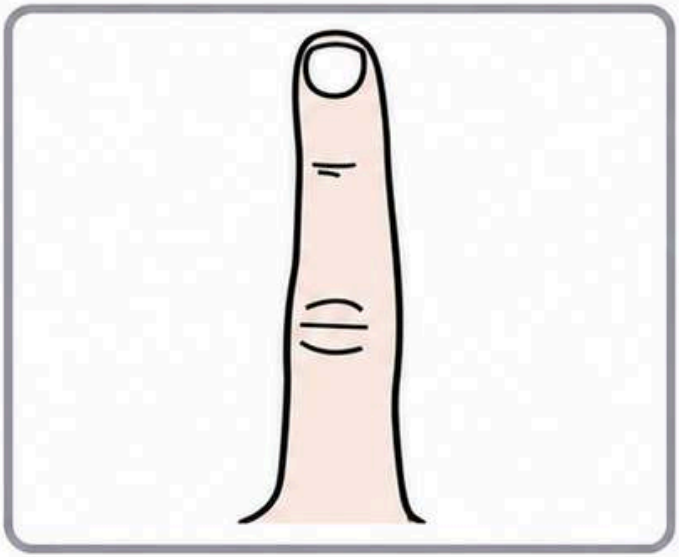

dado



dedo

DIVERTEACOR · Pictogramas: Sergio Palao / Gobierno de Aragón · ARASAAC · CC BY-NC-SA

ARASAAC

Mira y rodea la palabra correcta.



uva

dedo



dado

gato

DIVERTEACOR · Pictogramas: Sergio Palao / Gobierno de Aragón · ARASAAC · CC BY-NC-SA

ARASAAC

Nombra los dibujos y rodea los que empiezan por d.

d

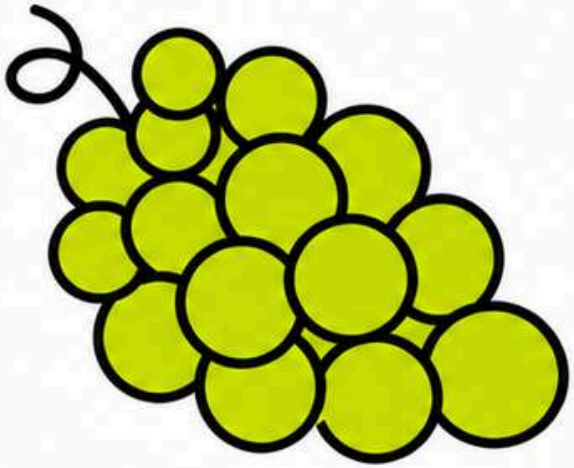

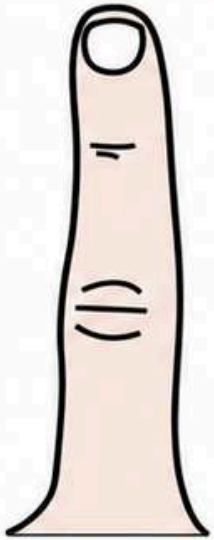





DIVERTEACOR · Pictogramas: Sergio Palao / Gobierno de Aragón · ARASAAC · CC BY-NC-SA

ARASAAC

Escribe la letra que falta.

la manzana

la manz



□edo



□ado

d a m

DIVERTEACOR · Pictogramas: Sergio Palao / Gobierno de Aragón · ARASAAC · CC BY-NC-SA

Trabajamos la letra e

el sol la manzana



1. Repasa los trazos.

2. Repasa la letra e.

3. Busca y rodea todas las letras e.

e	d	m	e	r	a	e	m	l	e
b	e	s	o	e	b	p	e	o	u
v	c	e	g	q	e	c	n	e	q



Repasa la letra y la palabra. Después, copia.

ARASAAC



e e e e

e e e e

e

elefante

DIVERTEACOR · Pictogramas: Sergio Palao / Gobierno de Aragón · ARASAAC · CC BY-NC-SA



Repasa las palabras y cópialas.

elefante

elefante →

→

espejo

espejo →

→





DIVERTEACOR · Pictogramas: Sergio Palao / Gobierno de Aragón · ARASAAC · CC BY-NC-SA

ARASAAC

Lee la palabra y rodea su dibujo.

elefante





espejo





DIVERTEACOR · Pictogramas: Sergio Palao / Gobierno de Aragón · ARASAAC · CC BY-NC-SA

Mira y rodea la palabra correcta.

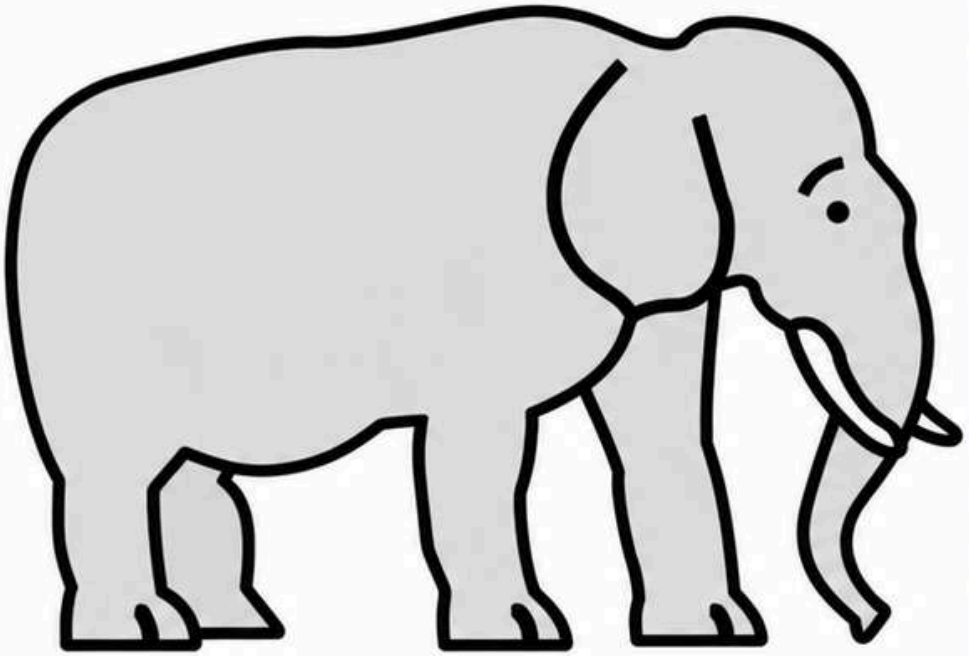

mano elefante



espejo luna

DIVERTEACOR · Pictogramas: Sergio Palao / Gobierno de Aragón · ARASAAC · CC BY-NC-SA

ARASAAC

Une cada dibujo con su palabra.

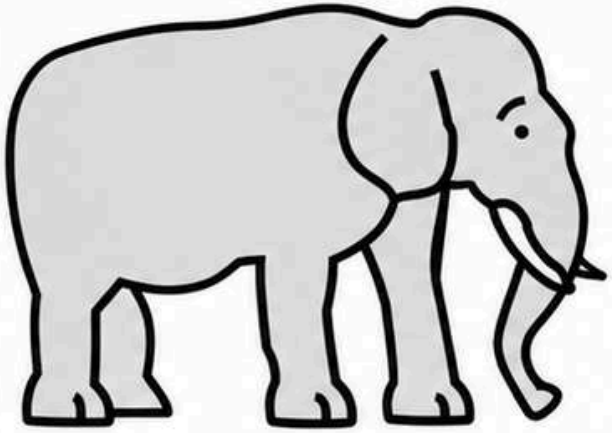

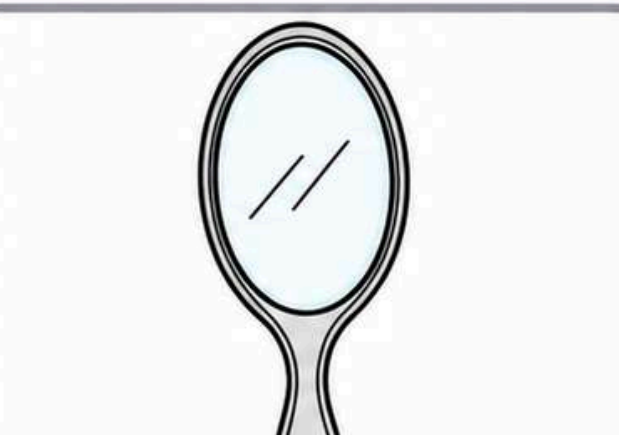

espejo

elefante

DIVERTEACOR · Pictogramas: Sergio Palao / Gobierno de Aragón · ARASAAC · CC BY-NC-SA

Nombra los dibujos y rodea los que empiezan por e.

e



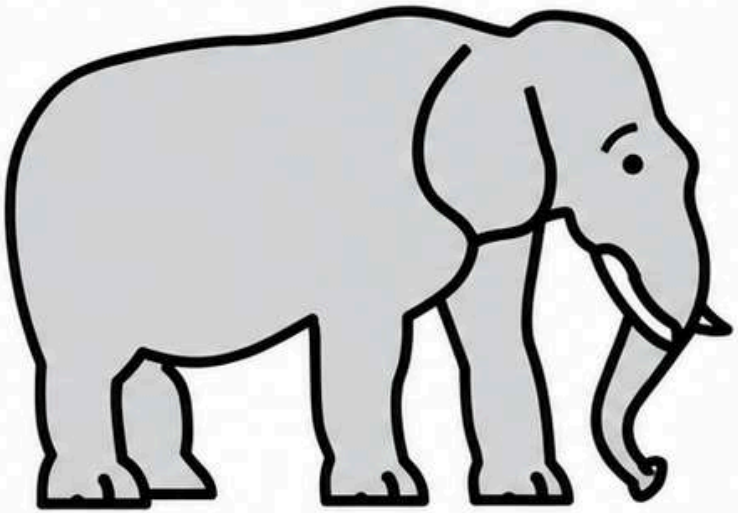





DIVERTEACOR · Pictogramas: Sergio Palao / Gobierno de Aragón · ARASAAC · CC BY-NC-SA

ARASAAC

Escribe la letra que falta.



la manzana

la manz

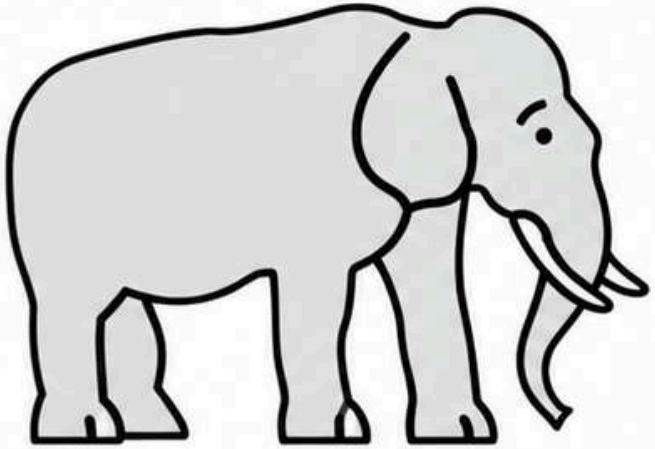

□lefante



□spejo

e a m

DIVERTEACOR · Pictogramas: Sergio Palao / Gobierno de Aragón · ARASAAC · CC BY-NC-SA

Trabajamos la letra f



1. Repasa los trazos.

2. Repasa la letra f.

3. Busca y rodea todas las letras f.

f	e	n	f	q	v	f	u	b	f
m	f	r	a	f	n	g	f	v	c
s	o	f	m	l	f	a	e	f	g



Repasa la letra y la palabra. Después, copia.

ARASAAC



f f f f

f f f f

f

foca

DIVERTEACOR · Pictogramas: Sergio Palao / Gobierno de Aragón · ARASAAC · CC BY-NC-SA



Repasa las palabras y cópialas.

foca

foca →

→

flor

flor →

→





DIVERTEACOR · Pictogramas: Sergio Palao / Gobierno de Aragón · ARASAAC · CC BY-NC-SA

ARASAAC

Nombra los dibujos y rodea los que empiezan por f.

f









DIVERTEACOR · Pictogramas: Sergio Palao / Gobierno de Aragón · ARASAAC · CC BY-NC-SA

ARASAAC

Mira y rodea la palabra correcta.



gato

foca



flor

mesa

DIVERTEACOR · Pictogramas: Sergio Palao / Gobierno de Aragón · ARASAAC · CC BY-NC-SA

ARASAAC

Une cada dibujo con su palabra.





flor

foca

DIVERTEACOR · Pictogramas: Sergio Palao / Gobierno de Aragón · ARASAAC · CC BY-NC-SA

ARASAAC

Escribe la letra que falta.



la manzana

la manz



□oca



□lor

f a m

DIVERTEACOR · Pictogramas: Sergio Palao / Gobierno de Aragón · ARASAAC · CC BY-NC-SA

Trabajamos la letra g



1. Repasa los trazos.

2. Repasa la letra g.

3. Busca y rodea todas las letras g.

g	e	n	g	r	a	g	n	l	g
m	g	s	o	g	m	p	g	o	d
v	c	g	b	q	g	c	u	g	q



Repasa la letra y la palabra. Después, copia.

ARASAAC

g g g g

g g g g



gato

g

gato →

→

DIVERTEACOR · Pictogramas: Sergio Palao / Gobierno de Aragón · ARASAAC · CC BY-NC-SA



Repasa las palabras y cópialas.

gato

gato →

→

gafas

gafas →

→





DIVERTEACOR · Pictogramas: Sergio Palao / Gobierno de Aragón · ARASAAC · CC BY-NC-SA

ARASAAC

Une cada dibujo con su palabra.



gafas



gato

DIVERTEACOR · Pictogramas: Sergio Palao / Gobierno de Aragón · ARASAAC · CC BY-NC-SA

ARASAAC

Mira y rodea la palabra correcta.



mesa

gato



gafas

pato

DIVERTEACOR · Pictogramas: Sergio Palao / Gobierno de Aragón · ARASAAC · CC BY-NC-SA

ARASAAC

Nombra los dibujos y rodea los que empiezan por g.

g









DIVERTEACOR · Pictogramas: Sergio Palao / Gobierno de Aragón · ARASAAC · CC BY-NC-SA

Escribe la letra que falta.



la manzana

la manz



□ato



□afas

g a m

DIVERTEACOR · Pictogramas: Sergio Palao / Gobierno de Aragón · ARASAAC · CC BY-NC-SA

Trabajamos la letra h



1. Repasa los trazos.

2. Repasa la letra h.

3. Busca y rodea todas las letras h.

h	e	n	h	q	v	h	u	b	h
m	h	r	a	h	n	g	h	v	c
s	o	h	m	l	h	a	e	h	g



Repasa la letra y la palabra. Después, copia.

ARASAAC

h h h h

h h h h



helado

h

helado →

→

DIVERTEACOR · Pictogramas: Sergio Palao / Gobierno de Aragón · ARASAAC · CC BY-NC-SA



Repasa las palabras y cópialas.

helado

helado →

→

hoja

hoja →

→





DIVERTEACOR · Pictogramas: Sergio Palao / Gobierno de Aragón · ARASAAC · CC BY-NC-SA

ARASAAC

Mira y rodea la palabra correcta.



mesa

helado



hoja

pato

DIVERTEACOR · Pictogramas: Sergio Palao / Gobierno de Aragón · ARASAAC · CC BY-NC-SA

ARASAAC

Une cada dibujo con su palabra.



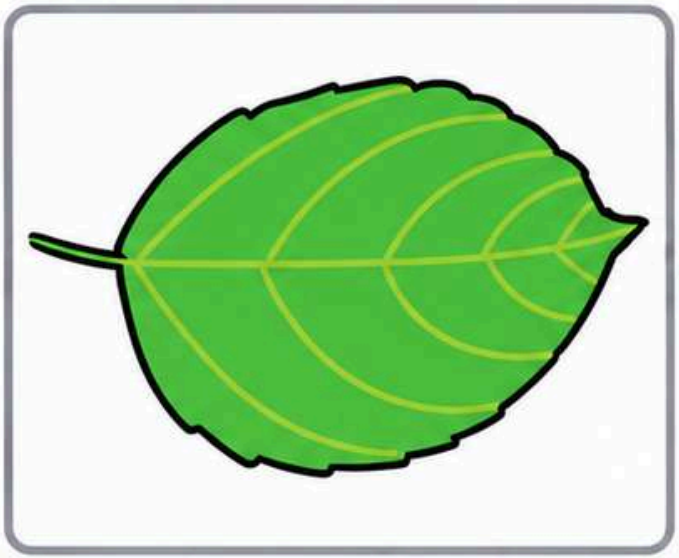

hoja

helado

DIVERTEACOR · Pictogramas: Sergio Palao / Gobierno de Aragón · ARASAAC · CC BY-NC-SA

Nombra los dibujos y rodea los que empiezan por h.

h









DIVERTEACOR · Pictogramas: Sergio Palao / Gobierno de Aragón · ARASAAC · CC BY-NC-SA

ARASAAC

Escribe la letra que falta.



la manzana

la manz



□elado



□oja

h a m

DIVERTEACOR · Pictogramas: Sergio Palao / Gobierno de Aragón · ARASAAC · CC BY-NC-SA

Trabajamos la letra *i*



1. Repasa los trazos.

2. Repasa la letra *i*.

3. Busca y rodea todas las letras *i*.

i	e	n	i	q	v	i	u	b	i
m	i	r	a	i	n	g	i	v	c
s	o	i	m	l	i	a	e	i	g



Repasa la letra y la palabra. Después, copia.

ARASAAC

i i i i

i i i i



isla

i

isla →

→

DIVERTEACOR · Pictogramas: Sergio Palao / Gobierno de Aragón · ARASAAC · CC BY-NC-SA



Repasa las palabras y cópialas.

isla

isla →

→

imán

imán →

→



isla



imán

DIVERTEACOR · Pictogramas: Sergio Palao / Gobierno de Aragón · ARASAAC · CC BY-NC-SA

ARASAAC

Nombra los dibujos y rodea los que empiezan por *i*.

i









DIVERTEACOR · Pictogramas: Sergio Palao / Gobierno de Aragón · ARASAAC · CC BY-NC-SA

ARASAAC

Une cada dibujo con su palabra.





imán

isla

DIVERTEACOR · Pictogramas: Sergio Palao / Gobierno de Aragón · ARASAAC · CC BY-NC-SA

ARASAAC

Mira y rodea la palabra correcta.



sol

isla



imán

casa

DIVERTEACOR · Pictogramas: Sergio Palao / Gobierno de Aragón · ARASAAC · CC BY-NC-SA

ARASAAC

Escribe la letra que falta.



la manzana

la manz



□sla



□mán

i a m

DIVERTEACOR · Pictogramas: Sergio Palao / Gobierno de Aragón · ARASAAC · CC BY-NC-SA

Trabajamos la letra j



1. Repasa los trazos.

2. Repasa la letra j.

3. Busca y rodea todas las letras j.

j	e	n	j	q	v	j	u	b	j
m	j	r	a	j	n	g	j	v	c
s	o	j	m	l	j	a	e	j	g



Repasa la letra y la palabra. Después, copia.

ARASAAC

j j j j

j j j j



jirafa

j

jirafa →

→

DIVERTEACOR · Pictogramas: Sergio Palao / Gobierno de Aragón · ARASAAC · CC BY-NC-SA



Repasa las palabras y cópialas.

jirafa

jirafa →

→

jabón

jabón →

→





DIVERTEACOR · Pictogramas: Sergio Palao / Gobierno de Aragón · ARASAAC · CC BY-NC-SA

ARASAAC

Mira y rodea la palabra correcta.



pato

jirafa



jabón

uva

DIVERTEACOR · Pictogramas: Sergio Palao / Gobierno de Aragón · ARASAAC · CC BY-NC-SA

ARASAAC

Une cada dibujo con su palabra.

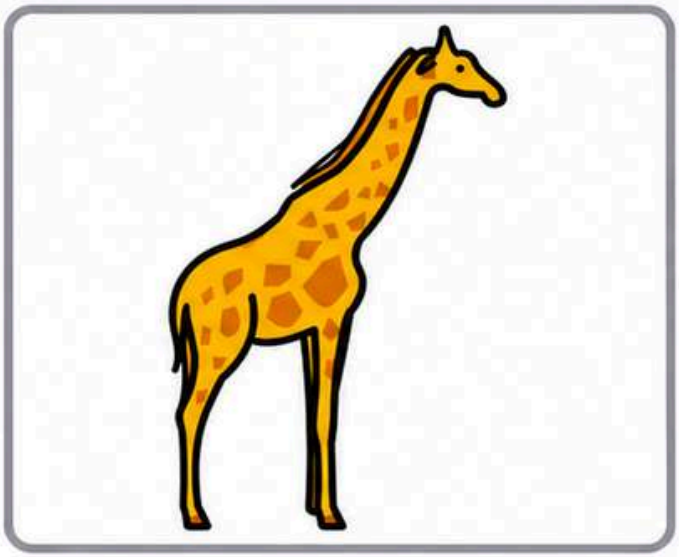



jabón

jirafa

DIVERTEACOR · Pictogramas: Sergio Palao / Gobierno de Aragón · ARASAAC · CC BY-NC-SA

Nombra los dibujos y rodea los que empiezan por j.

j





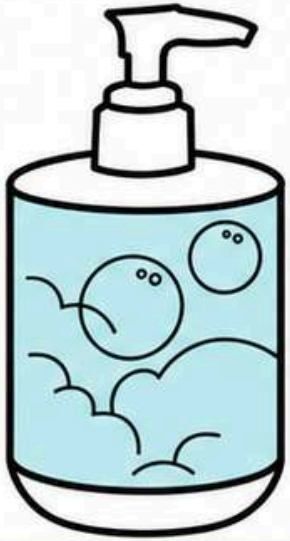



DIVERTEACOR · Pictogramas: Sergio Palao / Gobierno de Aragón · ARASAAC · CC BY-NC-SA

Escribe la letra que falta.

la manzana

la manz



□irafa



□abón

j a m

DIVERTEACOR · Pictogramas: Sergio Palao / Gobierno de Aragón · ARASAAC · CC BY-NC-SA

Trabajamos la letra k



1. Repasa los trazos.

2. Repasa la letra k.

3. Busca y rodea todas las letras k.

k	e	n	k	q	v	k	u	b	k
m	k	r	a	k	n	g	k	v	c
s	o	k	m	l	k	a	e	k	g

el Sol la manzana

Repasa la letra y la palabra. Después, copia.

ARASAAC

k k k k

k k k k



kiwi

k

kiwi →

→

DIVERTEACOR · Pictogramas: Sergio Palao / Gobierno de Aragón · ARASAAC · CC BY-NC-SA



Repasa las palabras y cópialas.

kiwi

kiwi →

→

koala

koala →

→



kiwi



koala

DIVERTEACOR · Pictogramas: Sergio Palao / Gobierno de Aragón · ARASAAC · CC BY-NC-SA

ARASAAC

Nombra los dibujos y rodea los que empiezan por k.

k









DIVERTEACOR · Pictogramas: Sergio Palao / Gobierno de Aragón · ARASAAC · CC BY-NC-SA

ARASAAC

Mira y rodea la palabra correcta.



casa

kiwi



koala

mano

DIVERTEACOR · Pictogramas: Sergio Palao / Gobierno de Aragón · ARASAAC · CC BY-NC-SA

ARASAAC

Une cada dibujo con su palabra.



koala



kiwi

DIVERTEACOR · Pictogramas: Sergio Palao / Gobierno de Aragón · ARASAAC · CC BY-NC-SA

ARASAAC

Escribe la letra que falta.

la manzana

la manz



□ iwi



□ oala

k a m

DIVERTEACOR · Pictogramas: Sergio Palao / Gobierno de Aragón · ARASAAC · CC BY-NC-SA

Trabajamos la letra l



1. Repasa los trazos.

2. Repasa la letra l.

3. Busca y rodea todas las letras l.

l	e	n	l	r	a	l	n	g	l
m	l	s	o	l	m	p	l	o	d
v	c	l	b	q	l	c	u	l	q



Repasa la letra y la palabra. Después, copia.



luna

l l l l

l l l l

l

luna →

→

DIVERTEACOR · Pictogramas: Sergio Palao / Gobierno de Aragón · ARASAAC · CC BY-NC-SA



Repasa las palabras y cópialas.

luna

luna →

→

lápiz

lápiz →

→



luna



lápiz

DIVERTEACOR · Pictogramas: Sergio Palao / Gobierno de Aragón · ARASAAC · CC BY-NC-SA

ARASAAC

Mira y rodea la palabra correcta.



mano

luna



lápiz

mesa

DIVERTEACOR · Pictogramas: Sergio Palao / Gobierno de Aragón · ARASAAC · CC BY-NC-SA

ARASAAC

Nombra los dibujos y rodea los que empiezan por l.

l









DIVERTEACOR · Pictogramas: Sergio Palao / Gobierno de Aragón · ARASAAC · CC BY-NC-SA

ARASAAC

Une cada dibujo con su palabra.





lápiz

luna

DIVERTEACOR · Pictogramas: Sergio Palao / Gobierno de Aragón · ARASAAC · CC BY-NC-SA

Escribe la letra que falta.

la manzana

la manz



□una



□ápiz

l a m

DIVERTEACOR · Pictogramas: Sergio Palao / Gobierno de Aragón · ARASAAC · CC BY-NC-SA

Trabajamos la letra m



1. Repasa los trazos.

2. Repasa la letra m.

3. Busca y rodea todas las letras m.

m	e	n	m	r	a	m	n	l	m
b	m	s	o	m	b	p	m	o	d
u	c	m	g	q	m	c	u	m	q



Repasa la letra y la palabra. Después, copia.



mano

m m m m

m m m m

m

mano →

→

DIVERTEACOR · Pictogramas: Sergio Palao / Gobierno de Aragón · ARASAAC · CC BY-NC-SA



Repasa las palabras y cópialas.

mano

mano →

→

mesa

mesa →

→



mano



mesa

DIVERTEACOR · Pictogramas: Sergio Palao / Gobierno de Aragón · ARASAAC · CC BY-NC-SA

ARASAAC

Une cada dibujo con su palabra.

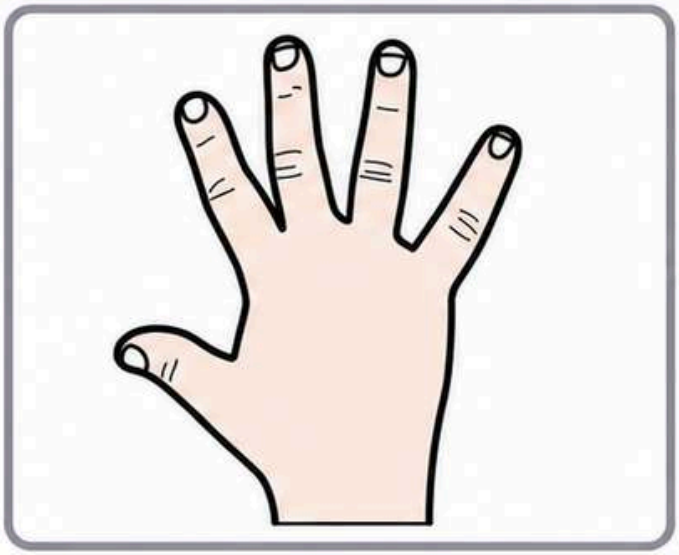

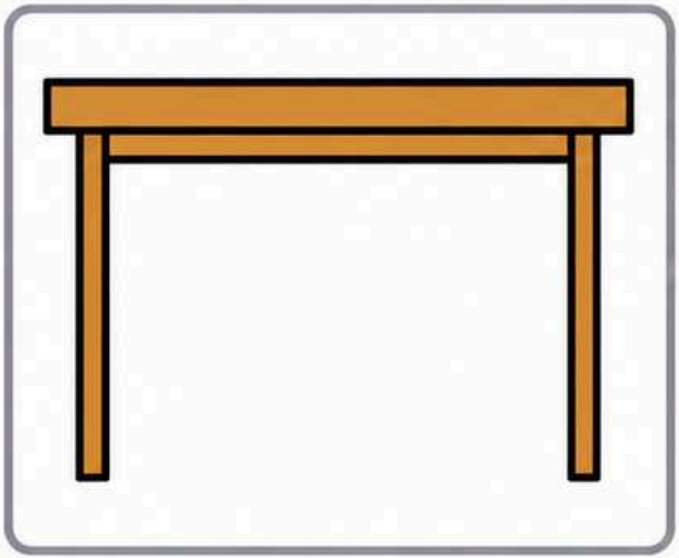

mesa

mano

DIVERTEACOR · Pictogramas: Sergio Palao / Gobierno de Aragón · ARASAAC · CC BY-NC-SA

Nombra los dibujos y rodea los que empiezan por m.

m







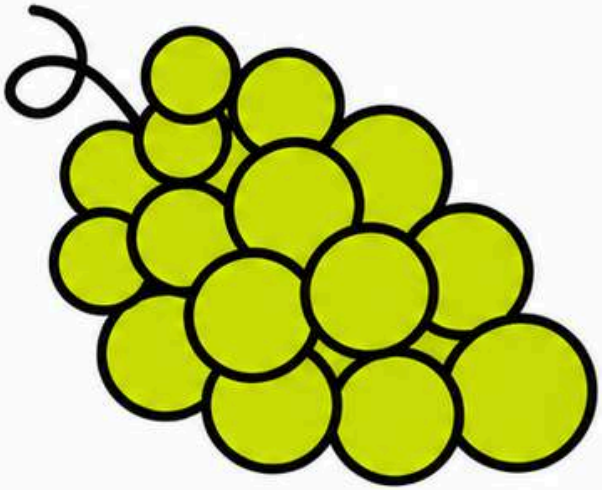

DIVERTEACOR · Pictogramas: Sergio Palao / Gobierno de Aragón · ARASAAC · CC BY-NC-SA

Mira y rodea la palabra correcta.

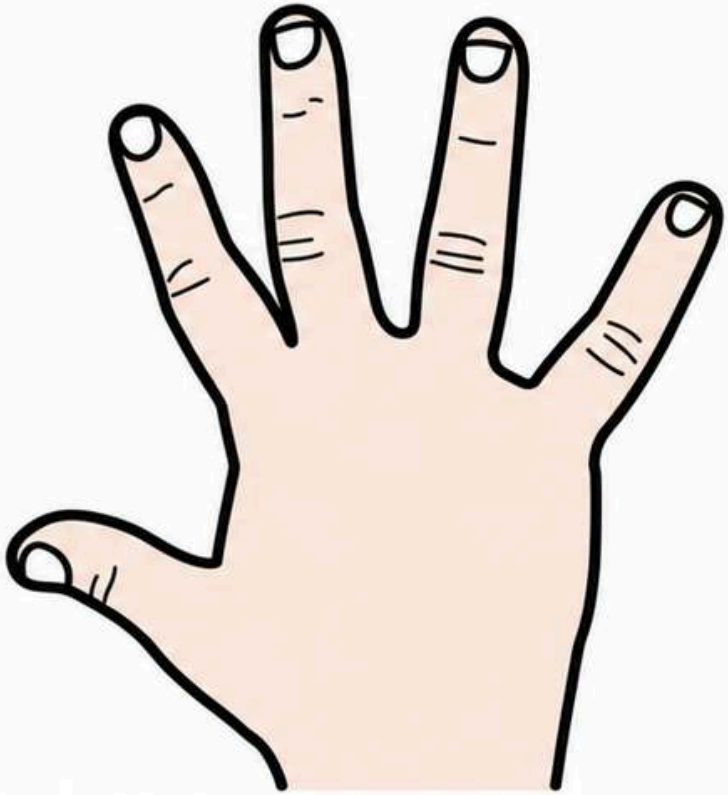

pato

mano



mesa

uva

DIVERTEACOR · Pictogramas: Sergio Palao / Gobierno de Aragón · ARASAAC · CC BY-NC-SA

ARASAAC

Escribe la letra que falta.

la manzana

la manz

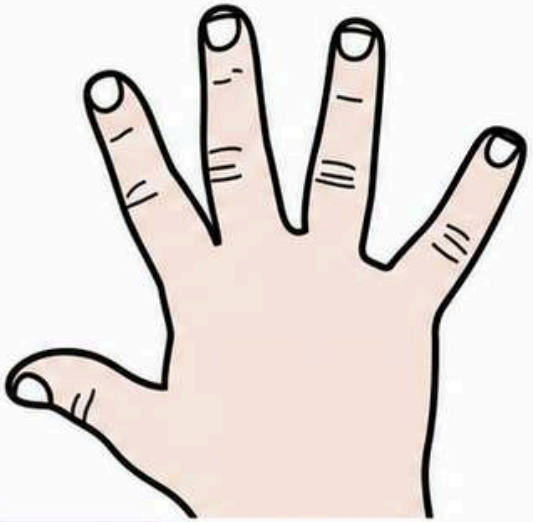

□ano



□esa

m a n

DIVERTEACOR · Pictogramas: Sergio Palao / Gobierno de Aragón · ARASAAC · CC BY-NC-SA

Trabajamos la letra *n*



1. Repasa los trazos.

2. Repasa la letra *n*.

3. Busca y rodea todas las letras *n*.

n	e	m	n	r	a	n	m	l	n
b	n	s	o	n	b	p	n	o	d
u	c	n	g	q	n	c	u	n	q

el Sol la manzana la manz

Repasa la letra y la palabra. Después, copia.

ARASAAC

n n n n

n n n n



nube

n

nube →

→

DIVERTEACOR · Pictogramas: Sergio Palao / Gobierno de Aragón · ARASAAC · CC BY-NC-SA



Repasa las palabras y cópialas.

nube

nube →

→

nariz

nariz →

→



nube

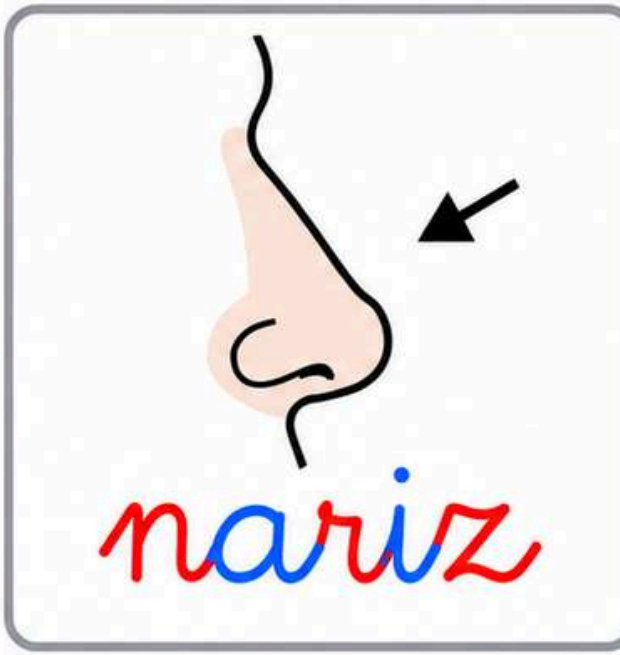

nariz

DIVERTEACOR · Pictogramas: Sergio Palao / Gobierno de Aragón · ARASAAC · CC BY-NC-SA

ARASAAC

Nombra los dibujos y rodea los que empiezan por n.

n









DIVERTEACOR · Pictogramas: Sergio Palao / Gobierno de Aragón · ARASAAC · CC BY-NC-SA

ARASAAC

Une cada dibujo con su palabra.



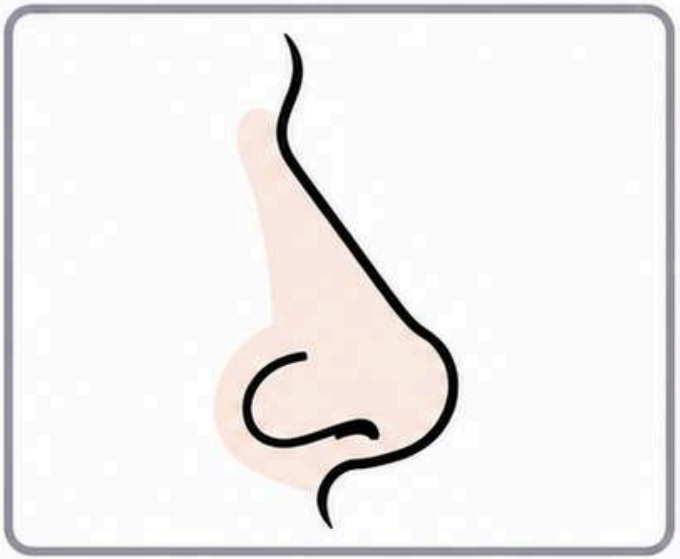

nariz

nube

DIVERTEACOR · Pictogramas: Sergio Palao / Gobierno de Aragón · ARASAAC · CC BY-NC-SA

Mira y rodea la palabra correcta.



gato

nube



nariz

mesa

DIVERTEACOR · Pictogramas: Sergio Palao / Gobierno de Aragón · ARASAAC · CC BY-NC-SA

ARASAAC

Escribe la letra que falta.



la manzana

la manz



□ube

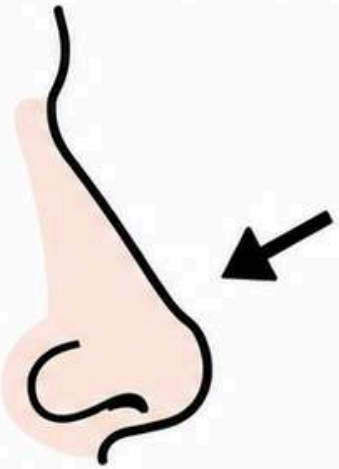

□ariz

n a m

DIVERTEACOR · Pictogramas: Sergio Palao / Gobierno de Aragón · ARASAAC · CC BY-NC-SA

Trabajamos la letra ñ



1. Repasa los trazos.



2. Repasa la letra ñ.

ñ ñ ñ ñ ñ ñ ñ

ñ ñ ñ ñ

3. Busca y rodea todas las letras ñ.

ñ	e	n	ñ	q	v	ñ	u	b	ñ
m	ñ	r	a	ñ	n	g	ñ	v	c
s	o	ñ	m	l	ñ	a	e	ñ	g

el Sol la manzana

Repasa la letra y la palabra. Después, copia.

ARASAAC

ñ ñ ñ ñ

ñ ñ ñ ñ



ñu

ñ

ñu →

→

DIVERTÉACOR · Pictogramas: Sergio Palao / Gobierno de Aragón · ARASAAC · CC BY-NC-SA



Repasa las palabras y cópialas.

ñu

ñu →

→

ñus

ñus →

→





DIVERTEACOR · Pictogramas: Sergio Palao / Gobierno de Aragón · ARASAAC · CC BY-NC-SA

ARASAAC

Une cada dibujo con su palabra.



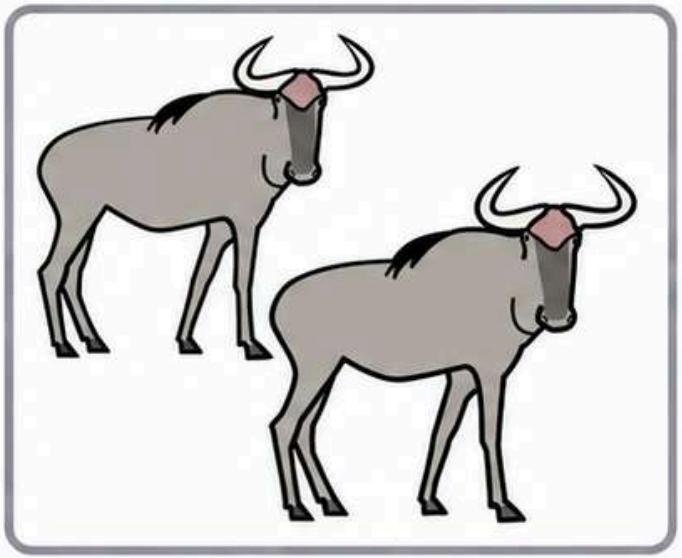

ñus

ñu

DIVERTEACOR · Pictogramas: Sergio Palao / Gobierno de Aragón · ARASAAC · CC BY-NC-SA

ARASAAC

Nombra los dibujos y rodea los que empiezan por ñ.

ñ









DIVERTEACOR · Pictogramas: Sergio Palao / Gobierno de Aragón · ARASAAC · CC BY-NC-SA

ARASAAC

Mira y rodea la palabra correcta.



luna

ñu

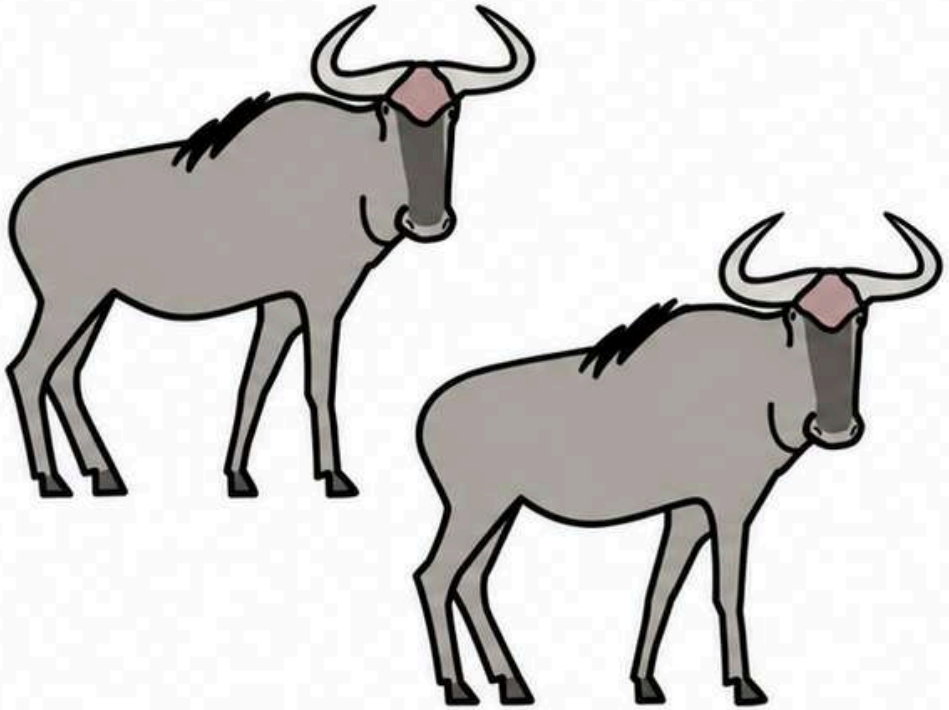

ñus

sol

DIVERTEACOR · Pictogramas: Sergio Palao / Gobierno de Aragón · ARASAAC · CC BY-NC-SA

ARASAAC

Escribe la letra que falta.

la manzana

la manz



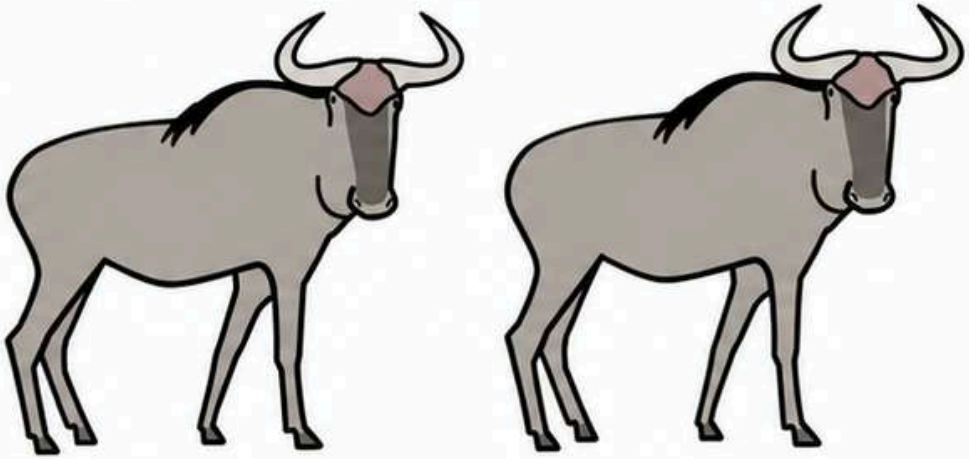

ñ a m

DIVERTEACOR · Pictogramas: Sergio Palao / Gobierno de Aragón · ARASAAC · CC BY-NC-SA

Trabajamos la letra o



1. Repasa los trazos.

2. Repasa la letra o.

3. Busca y rodea todas las letras o.

o	d	m	o	r	a	o	m	l	o
b	o	s	c	o	b	p	o	c	u
v	e	o	g	q	o	e	n	o	q



Repasa la letra y la palabra. Después, copia.

ARASAAC



oso

DIVERTEACOR · Pictogramas: Sergio Palao / Gobierno de Aragón · ARASAAC · CC BY-NC-SA



Repasa las palabras y cópialas.

asa

asa →

→



aja

aja →

→



DIVERTEACOR · Pictogramas: Sergio Palao / Gobierno de Aragón · ARASAAC · CC BY-NC-SA

ARASAAC

Mira y rodea la palabra correcta.



mesa

oso



ojo

pato

DIVERTEACOR · Pictogramas: Sergio Palao / Gobierno de Aragón · ARASAAC · CC BY-NC-SA

Une cada dibujo con su palabra.



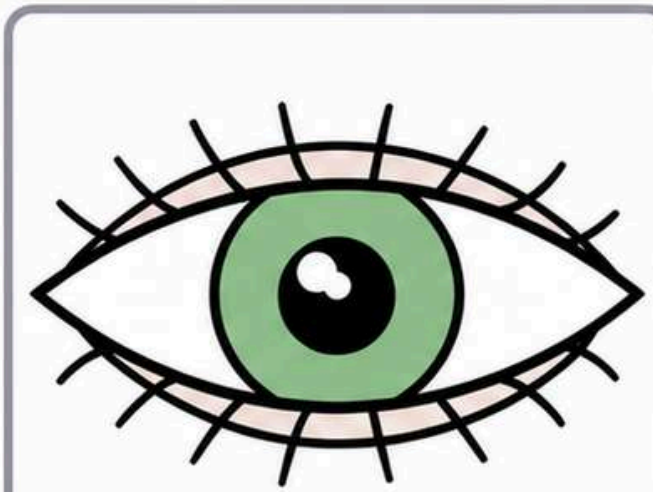

ojo

oso

DIVERTEACOR · Pictogramas: Sergio Palao / Gobierno de Aragón · ARASAAC · CC BY-NC-SA

ARASAAC

Escribe la letra que falta.



la manzana

la manz



□so

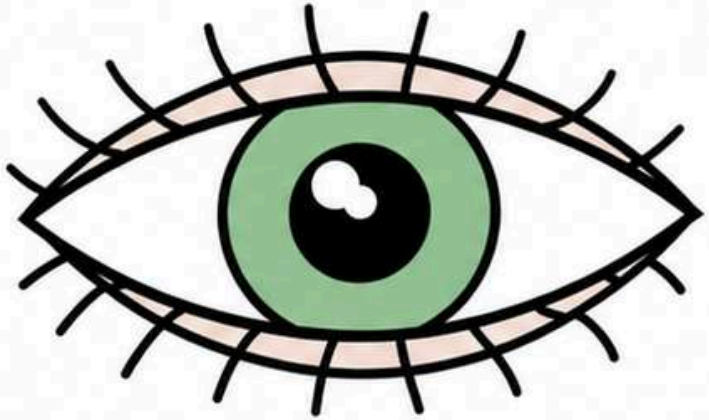

□jo

a a m

DIVERTEACOR · Pictogramas: Sergio Palao / Gobierno de Aragón · ARASAAC · CC BY-NC-SA

Trabajamos la letra p



1. Repasa los trazos.

2. Repasa la letra p.

3. Busca y rodea todas las letras p.

p e n p r a p n g p
m p s o p m l p o d
v c p b q p c u p q

el Sol la manzana

Repasa la letra y la palabra. Después, copia.

p p p p

p p p p



pato

p

pato →

→

DIVERTEACOR · Pictogramas: Sergio Palao / Gobierno de Aragón · ARASAAC · CC BY-NC-SA



Repasa las palabras y cópialas.

pato

pato →

→

pan

pan →

→





DIVERTEACOR · Pictogramas: Sergio Palao / Gobierno de Aragón · ARASAAC · CC BY-NC-SA

ARASAAC

Mira y rodea la palabra correcta.



uva

pato



pan

gato

DIVERTEACOR · Pictogramas: Sergio Palao / Gobierno de Aragón · ARASAAC · CC BY-NC-SA

ARASAAC

Nombra los dibujos y rodea los que empiezan por p.

p

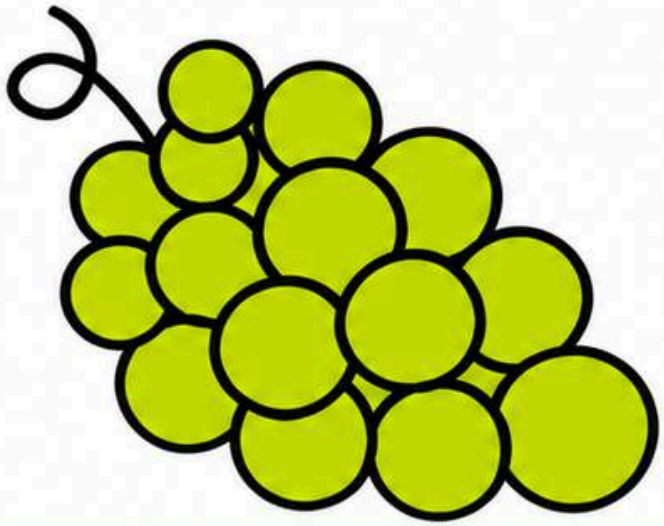







DIVERTEACOR · Pictogramas: Sergio Palao / Gobierno de Aragón · ARASAAC · CC BY-NC-SA

ARASAAC

Une cada dibujo con su palabra.



pan



pato

DIVERTEACOR · Pictogramas: Sergio Palao / Gobierno de Aragón · ARASAAC · CC BY-NC-SA

Escribe la letra que falta.



la manzana

la manz



□ato



□an

p a m

DIVERTEACOR · Pictogramas: Sergio Palao / Gobierno de Aragón · ARASAAC · CC BY-NC-SA

Trabajamos la letra q



1. Repasa los trazos.

2. Repasa la letra q.

3. Busca y rodea todas las letras q.

q e n q r a q n g q
m q s o q m l q o d
v c q b p q c u q p



Repasa la letra y la palabra. Después, copia.

ARASAAC

q q q q

q q q q

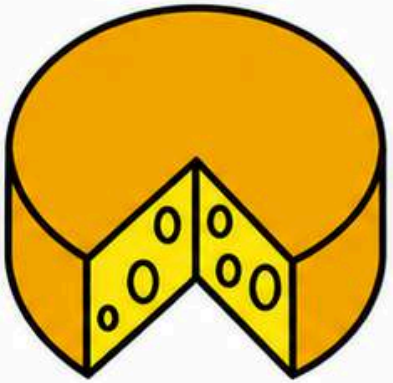

queso

q

queso →

→

DIVERTEACOR · Pictogramas: Sergio Palao / Gobierno de Aragón · ARASAAC · CC BY-NC-SA



Repasa las palabras y cópialas.

queso

queso →

→

quiosco

quiosco →

→





DIVERTEACOR · Pictogramas: Sergio Palao / Gobierno de Aragón · ARASAAC · CC BY-NC-SA

ARASAAC

Une cada dibujo con su palabra.

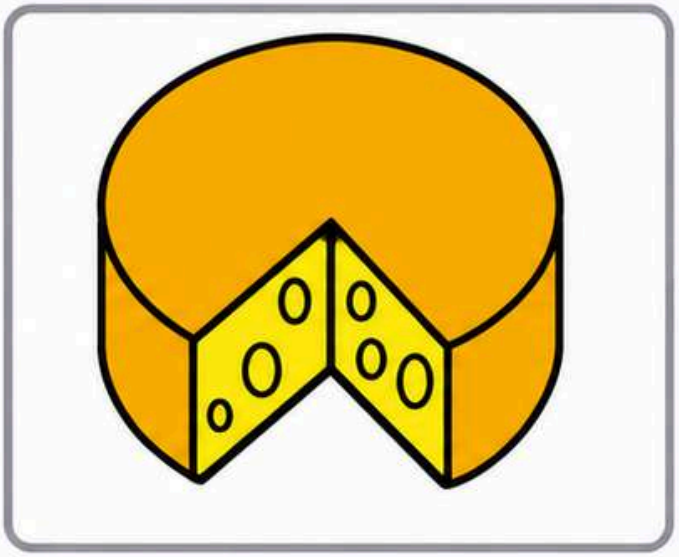



quiosco

queso

DIVERTEACOR · Pictogramas: Sergio Palao / Gobierno de Aragón · ARASAAC · CC BY-NC-SA

Nombra los dibujos y rodea los que empiezan por q.

q



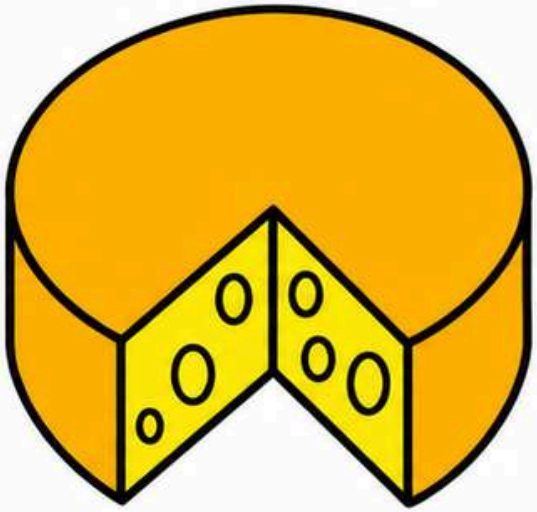



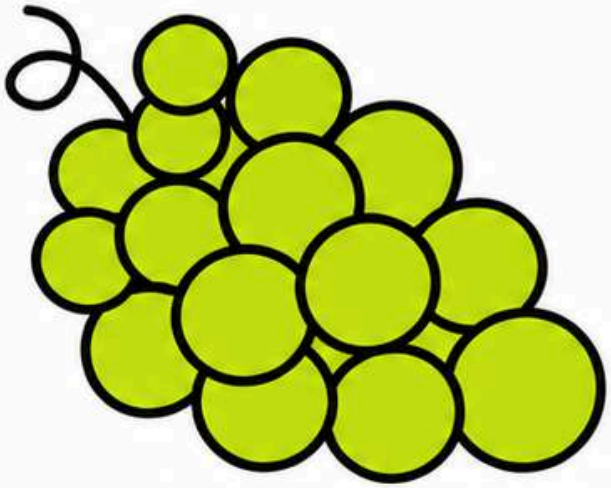

DIVERTEACOR · Pictogramas: Sergio Palao / Gobierno de Aragón · ARASAAC · CC BY-NC-SA

ARASAAC

Mira y rodea la palabra correcta.

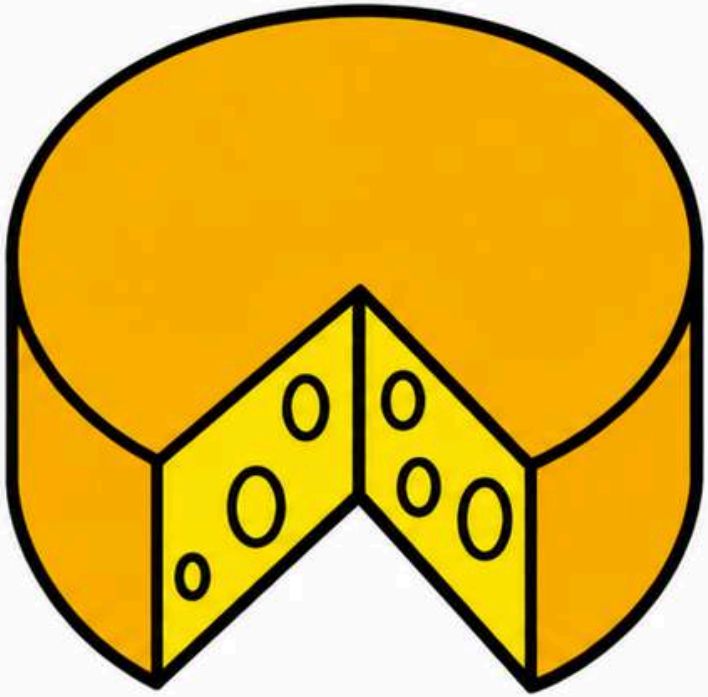

pato

gueso



guiosco

uva

DIVERTEACOR · Pictogramas: Sergio Palao / Gobierno de Aragón · ARASAAC · CC BY-NC-SA

ARASAAC

Escribe la letra que falta.



la manzana

la manz

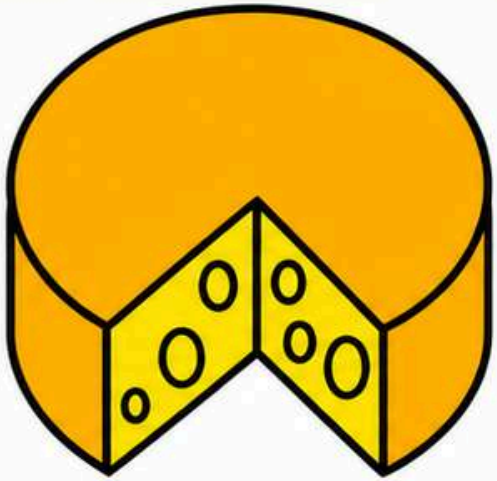



□ ueso

□ uiosco

q a m

DIVERTEACOR · Pictogramas: Sergio Palao / Gobierno de Aragón · ARASAAC · CC BY-NC-SA

Trabajamos la letra r



1. Repasa los trazos.

2. Repasa la letra r.

3. Busca y rodea todas las letras r.

r e n r q a r n g r
m r s o r m l r o d
v c r b p r c u r p



Repasa la letra y la palabra. Después, copia.

ARASAAC



rana

r r r r

r r r r

r

rana →

→

DIVERTEACOR · Pictogramas: Sergio Palao / Gobierno de Aragón · ARASAAC · CC BY-NC-SA



Repasa las palabras y cópialas.

rana

rana →

→

reloj

reloj →

→





DIVERTEACOR · Pictogramas: Sergio Palao / Gobierno de Aragón · ARASAAC · CC BY-NC-SA

ARASAAC

Une cada dibujo con su palabra.



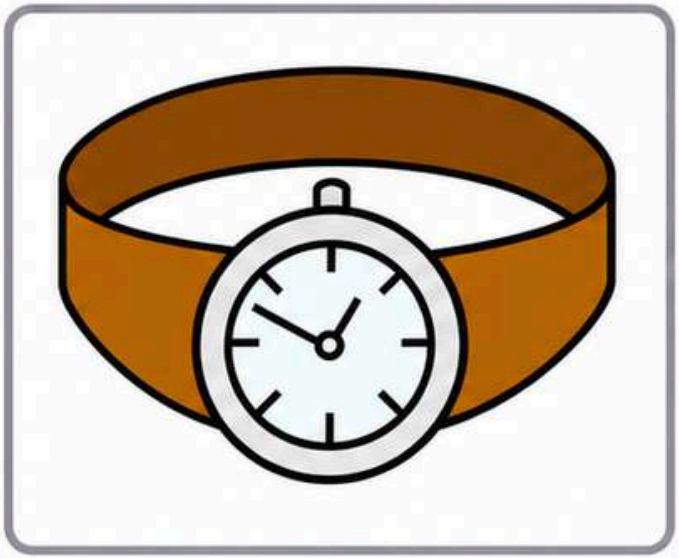

reloj

rana

DIVERTEACOR · Pictogramas: Sergio Palao / Gobierno de Aragón · ARASAAC · CC BY-NC-SA

ARASAAC

Mira y rodea la palabra correcta.



casa

rana



reloj

mano

DIVERTEACOR · Pictogramas: Sergio Palao / Gobierno de Aragón · ARASAAC · CC BY-NC-SA

Nombra los dibujos y rodea los que empiezan por r.

r









DIVERTEACOR · Pictogramas: Sergio Palao / Gobierno de Aragón · ARASAAC · CC BY-NC-SA

Escribe la letra que falta.

la manzana

la manz



□ana

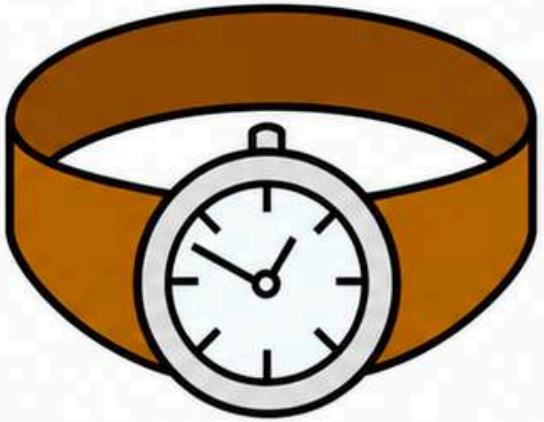

□eloj

r a m

DIVERTEACOR · Pictogramas: Sergio Palao / Gobierno de Aragón · ARASAAC · CC BY-NC-SA

Trabajamos la letra s



1. Repasa los trazos.

2. Repasa la letra s.

3. Busca y rodea todas las letras s.

s	e	n	s	q	a	s	n	g	s
m	s	r	o	s	m	l	s	o	d
v	c	s	b	p	s	c	u	s	p



Repasa la letra y la palabra. Después, copia.

ARASAAC



s s s s

s

sol

DIVERTEACOR · Pictogramas: Sergio Palao / Gobierno de Aragón · ARASAAC · CC BY-NC-SA



Repasa las palabras y cópialas.

sol

sol →

→

sopa

sopa →

→



sol



sopa

DIVERTEACOR · Pictogramas: Sergio Palao / Gobierno de Aragón · ARASAAC · CC BY-NC-SA

ARASAAC

Une cada dibujo con su palabra.





sopa

sol

DIVERTEACOR · Pictogramas: Sergio Palao / Gobierno de Aragón · ARASAAC · CC BY-NC-SA

ARASAAC

Nombra los dibujos y rodea los que empiezan por s.

s









DIVERTEACOR · Pictogramas: Sergio Palao / Gobierno de Aragón · ARASAAC · CC BY-NC-SA

ARASAAC

Mira y rodea la palabra correcta.



luna

sol



sopa

pato

DIVERTEACOR · Pictogramas: Sergio Palao / Gobierno de Aragón · ARASAAC · CC BY-NC-SA

ARASAAC

Escribe la letra que falta.

la manzana

la manz



□ol



□opa

s a m

DIVERTEACOR · Pictogramas: Sergio Palao / Gobierno de Aragón · ARASAAC · CC BY-NC-SA

Trabajamos la letra t



1. Repasa los trazos.

t t t t t t

2. Repasa la letra t.

t t t t t t t

t t t t

3. Busca y rodea todas las letras t.

t	e	n	t	q	v	t	u	b	t
m	t	r	a	t	n	g	t	v	c
s	o	t	m	l	t	a	e	t	g



Repasa la letra y la palabra. Después, copia.

ARASAAC

t t t t

t t t t



taza

t

taza

DIVERTEACOR · Pictogramas: Sergio Palao / Gobierno de Aragón · ARASAAC · CC BY-NC-SA



Repasa las palabras y cópialas.

taza

taza →

→

tomate

tomate →

→



taza



tomate

DIVERTEACOR · Pictogramas: Sergio Palao / Gobierno de Aragón · ARASAAC · CC BY-NC-SA

ARASAAC

Une cada dibujo con su palabra.





tomate

taza

DIVERTEACOR · Pictogramas: Sergio Palao / Gobierno de Aragón · ARASAAC · CC BY-NC-SA

ARASAAC

Escribe la letra que falta.

la manzana

la manz



□aza



□omate

t a m

DIVERTEACOR · Pictogramas: Sergio Palao / Gobierno de Aragón · ARASAAC · CC BY-NC-SA

ARASAAC

Nombra los dibujos y rodea los que empiezan por t.

t









DIVERTEACOR · Pictogramas: Sergio Palao / Gobierno de Aragón · ARASAAC · CC BY-NC-SA

ARASAAC

Mira y rodea la palabra correcta.



mano

taza



tomate

luna

DIVERTEACOR · Pictogramas: Sergio Palao / Gobierno de Aragón · ARASAAC · CC BY-NC-SA

Trabajamos la letra *u*



1. Repasa los trazos.

2. Repasa la letra *u*.

3. Busca y rodea todas las letras *u*.

u	e	m	u	r	a	u	m	l	u
b	u	s	o	u	b	p	u	o	d
v	c	u	g	g	u	c	n	u	g



Repasa la letra y la palabra. Después, copia.

ARASAAC

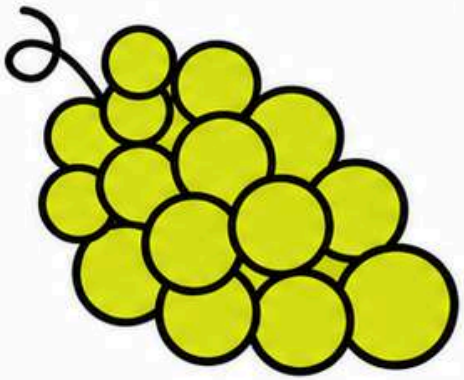

uva

u u u u

u

uva →

→

DIVERTEACOR · Pictogramas: Sergio Palao / Gobierno de Aragón · ARASAAC · CC BY-NC-SA



Repasa las palabras y cópialas.

uva

uva →

→

uña

uña →

→



uva

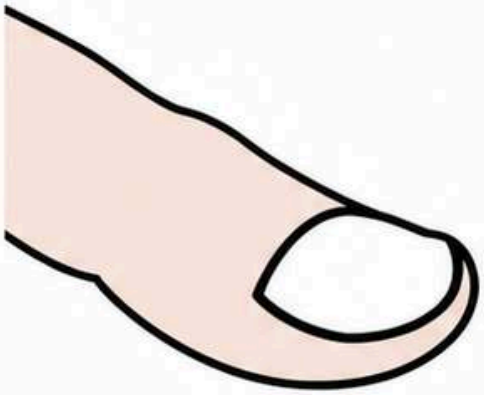

uña

DIVERTEACOR · Pictogramas: Sergio Palao / Gobierno de Aragón · ARASAAC · CC BY-NC-SA

ARASAAC

Une cada dibujo con su palabra.

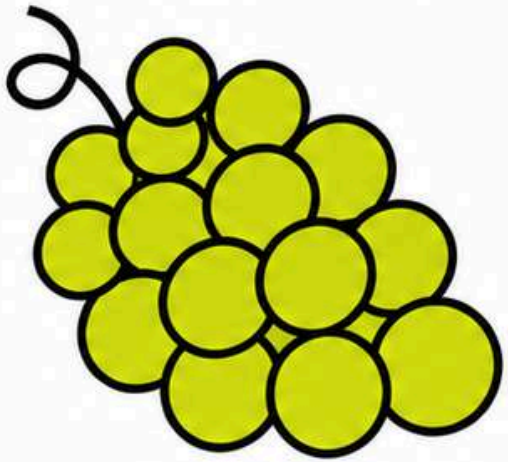

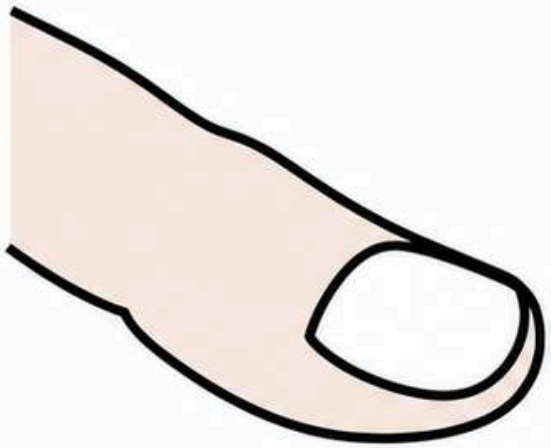

uña

uva

DIVERTEACOR · Pictogramas: Sergio Palao / Gobierno de Aragón · ARASAAC · CC BY-NC-SA

ARASAAC

Nombra los dibujos y rodea los que empiezan por u.

u





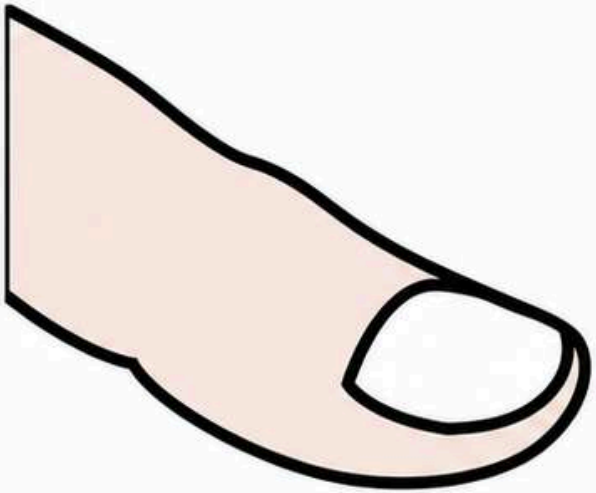



DIVERTEACOR · Pictogramas: Sergio Palao / Gobierno de Aragón · ARASAAC · CC BY-NC-SA

ARASAAC

Mira y rodea la palabra correcta.



sol

uva

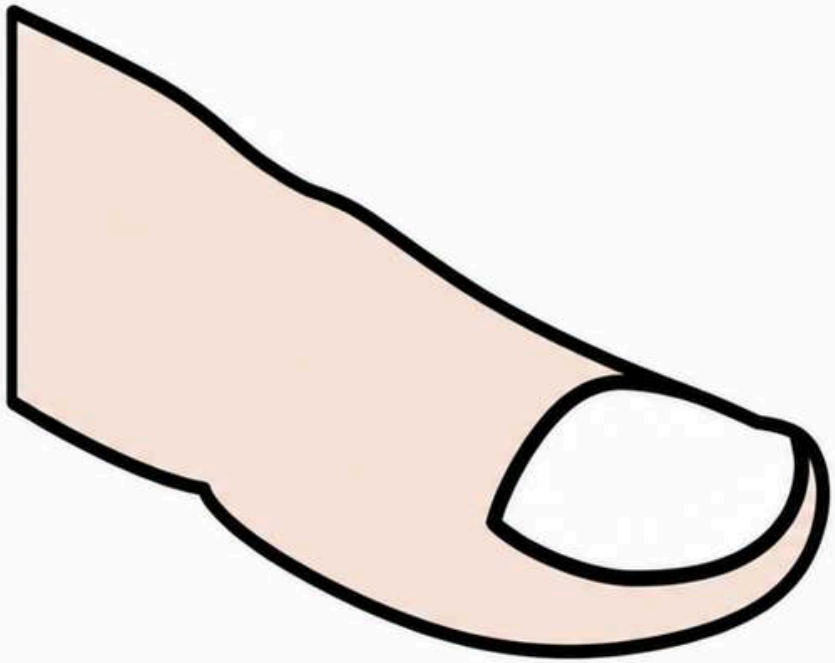

uña

casa

DIVERTEACOR · Pictogramas: Sergio Palao / Gobierno de Aragón · ARASAAC · CC BY-NC-SA

ARASAAC

Escribe la letra que falta.

la manzana

la manz

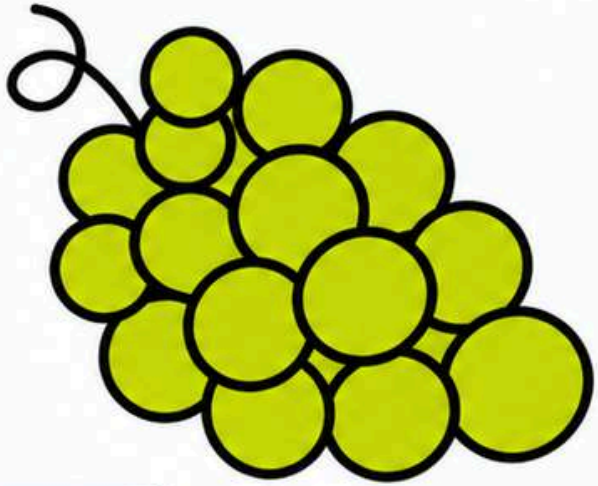

□va

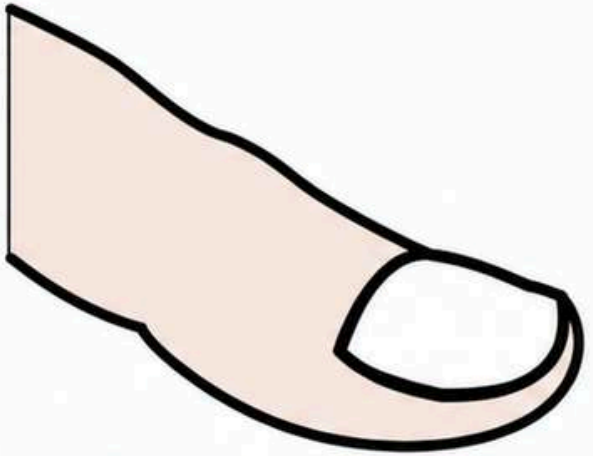

□ña

u a m

DIVERTEACOR · Pictogramas: Sergio Palao / Gobierno de Aragón · ARASAAC · CC BY-NC-SA

Trabajamos la letra v



1. Repasa los trazos.

2. Repasa la letra v.

3. Busca y rodea todas las letras v.

v	e	n	u	q	a	u	n	g	u
m	u	r	o	u	m	l	u	o	d
s	c	u	b	p	u	c	u	u	p



Repasa la letra y la palabra. Después, copia.

ARASAAC



v v v v

v v v v

v

vaca

DIVERTEACOR · Pictogramas: Sergio Palao / Gobierno de Aragón · ARASAAC · CC BY-NC-SA



Repasa las palabras y cópialas.

vaca

vaca →

→

vaso

vaso →

→



vaca

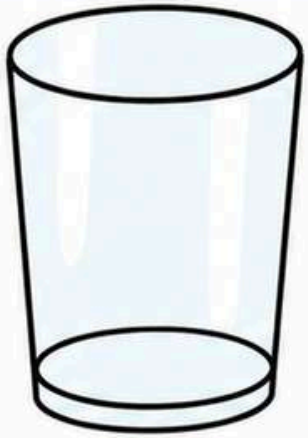

vaso

DIVERTEACOR · Pictogramas: Sergio Palao / Gobierno de Aragón · ARASAAC · CC BY-NC-SA

ARASAAC

Nombra los dibujos y rodea los que empiezan por v.

v





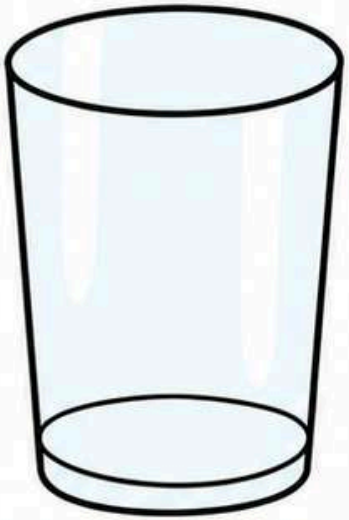



DIVERTEACOR · Pictogramas: Sergio Palao / Gobierno de Aragón · ARASAAC · CC BY-NC-SA

ARASAAC

Une cada dibujo con su palabra.



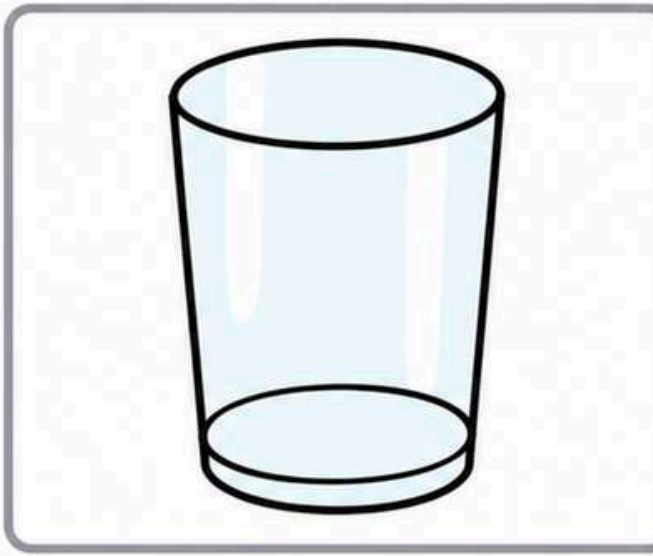

vaso

vaca

DIVERTEACOR · Pictogramas: Sergio Palao / Gobierno de Aragón · ARASAAC · CC BY-NC-SA

Mira y rodea la palabra correcta.



luna | vaca

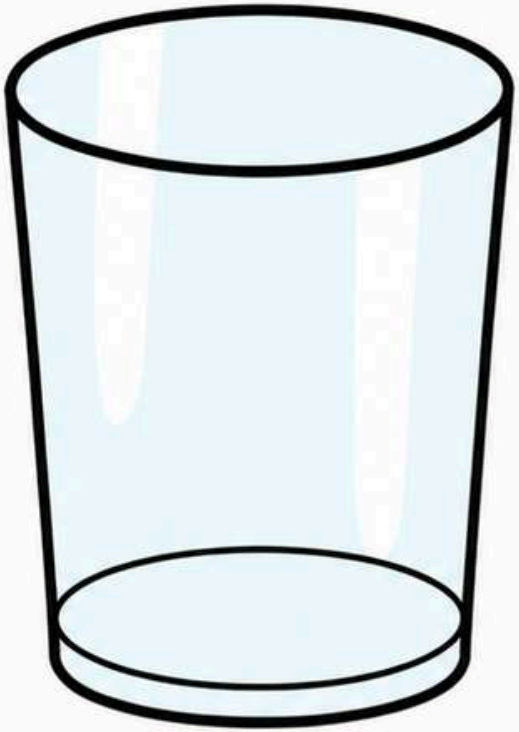

vaso | sol

DIVERTEACOR · Pictogramas: Sergio Palao / Gobierno de Aragón · ARASAAC · CC BY-NC-SA

ARASAAC

Escribe la letra que falta.



la manzana

la manz



□aca



□aso

v a m

DIVERTEACOR · Pictogramas: Sergio Palao / Gobierno de Aragón · ARASAAC · CC BY-NC-SA

Trabajamos la letra w



1. Repasa los trazos.

2. Repasa la letra w.

3. Busca y rodea todas las letras w.

w	e	n	w	q	v	w	u	b	w
m	w	r	a	w	n	g	w	v	c
s	o	w	m	l	w	a	e	w	g



Repasa la letra y la palabra. Después, copia.

ARASAAC



web

w w w w

w w w w

w

web

DIVERTEACOR · Pictogramas: Sergio Palao / Gobierno de Aragón · ARASAAC · CC BY-NC-SA



Repasa las palabras y cópialas.

web

web →

→

wifi

wifi →

→





DIVERTEACOR · Pictogramas: Sergio Palao / Gobierno de Aragón · ARASAAC · CC BY-NC-SA

ARASAAC

Une cada dibujo con su palabra.



wifi



waterpolo

DIVERTEACOR · Pictogramas: Sergio Palao / Gobierno de Aragón · ARASAAC · CC BY-NC-SA

ARASAAC

Mira y rodea la palabra correcta.



wifi

sol



casa

waterpolo

DIVERTEACOR · Pictogramas: Sergio Palao / Gobierno de Aragón · ARASAAC · CC BY-NC-SA

ARASAAC

Nombra los dibujos y rodea los que contienen la w.

w





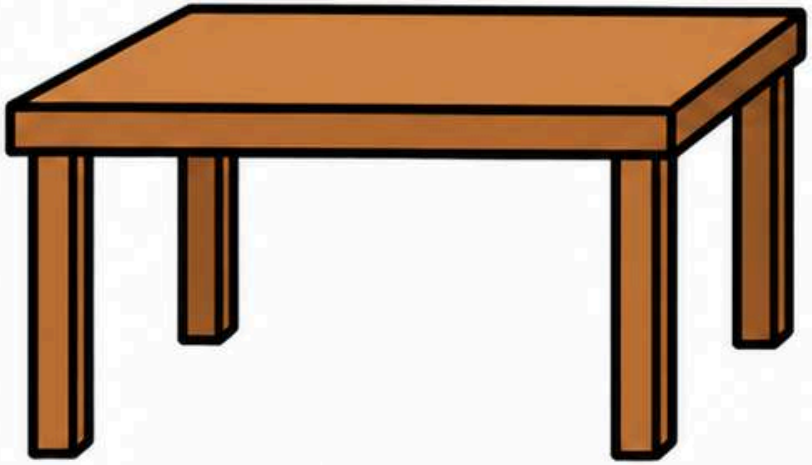



DIVERTEACOR · Pictogramas: Sergio Palao / Gobierno de Aragón · ARASAAC · CC BY-NC-SA

Escribe la letra que falta.



la manzana

la manz





□eb

□ifi

w a m

DIVERTEACOR · Pictogramas: Sergio Palao / Gobierno de Aragón · ARASAAC · CC BY-NC-SA

Trabajamos la letra x



1. Repasa los trazos.

2. Repasa la letra x.

3. Busca y rodea todas las letras x.

x e n x q v x u b x
m x r a x n g x v c
s o x m l x a e x g



Repasa la letra y la palabra. Después, copia.

ARASAAC

x x x x

x x x x

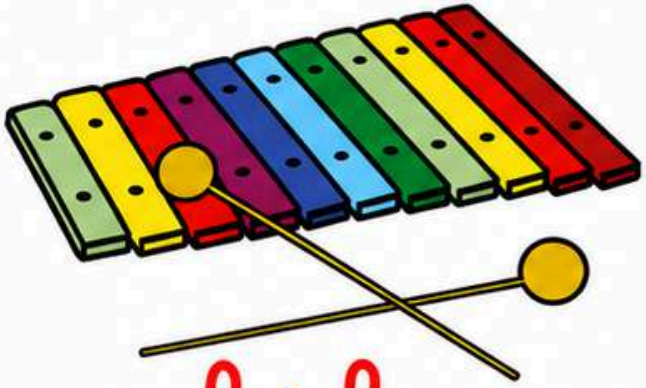

xilófono

x

xilófono →

→

DIVERTEACOR · Pictogramas: Sergio Palao / Gobierno de Aragón · ARASAAC · CC BY-NC-SA



Repasa las palabras y cópialas.

xilófono

xilófono →

→

xilófonos

xilófonos →

→





DIVERTEACOR · Pictogramas: Sergio Palao / Gobierno de Aragón · ARASAAC · CC BY-NC-SA

ARASAAC

Une cada dibujo con su palabra.

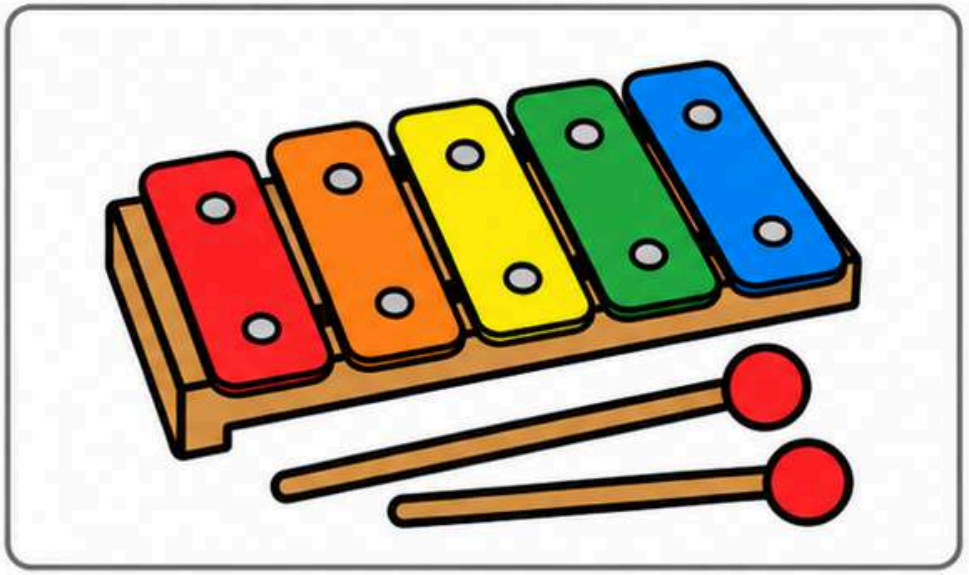

taxi



xilófono

DIVERTEACOR · Pictogramas: Sergio Palao / Gobierno de Aragón · ARASAAC · CC BY-NC-SA

Nombra los dibujos y rodea los que contienen la x.

x

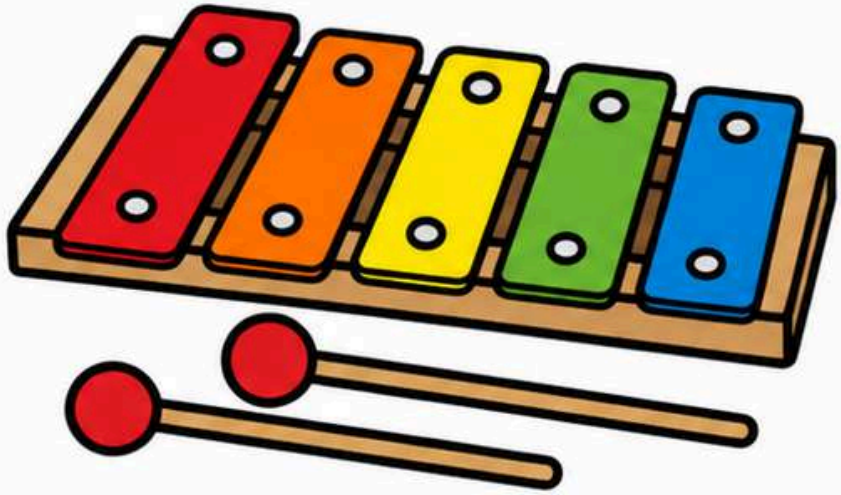







DIVERTEACOR · Pictogramas: Sergio Palao / Gobierno de Aragón · ARASAAC · CC BY-NC-SA

Mira y rodea la palabra correcta.

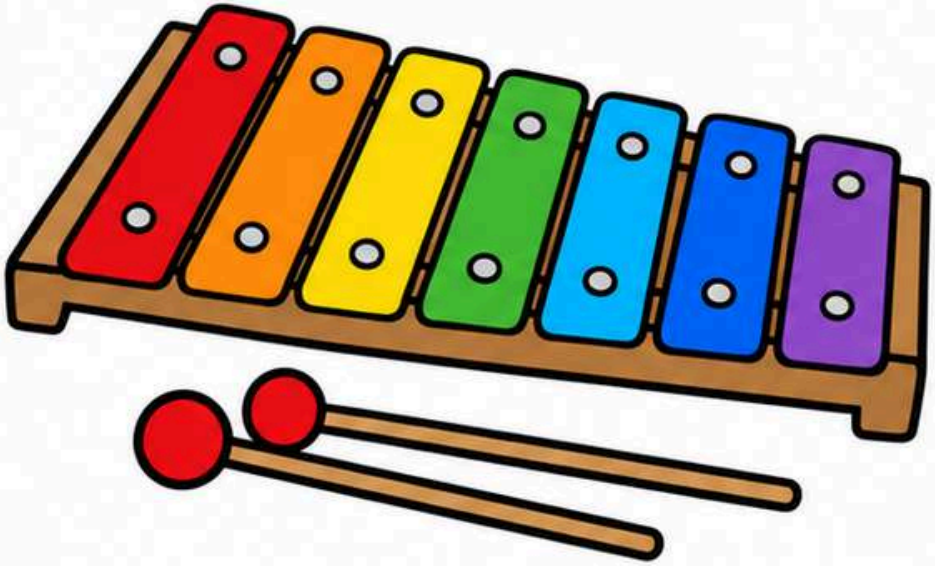

xilófono

luna



mesa

taxi

DIVERTEACOR · Pictogramas: Sergio Palao / Gobierno de Aragón · ARASAAC · CC BY-NC-SA

ARASAAC



la manzana

la manz

Escribe la letra que falta.

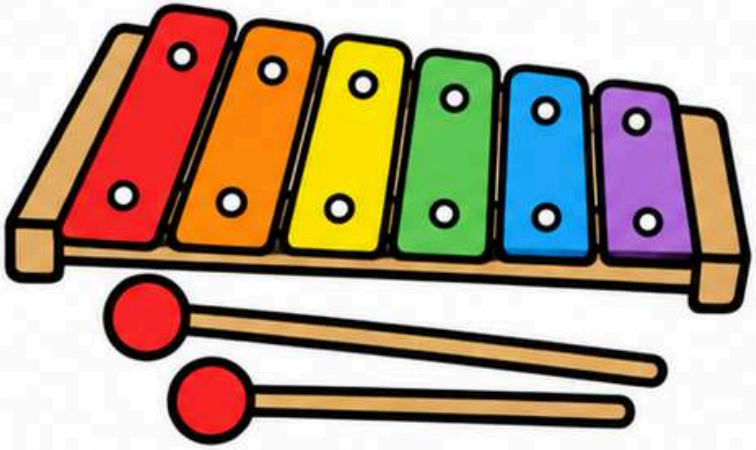



	ilófono	
	ta	i

x a m

DIVERTEACOR · Pictogramas: Sergio Palao / Gobierno de Aragón · ARASAAC · CC BY-NC-SA

Trabajamos la letra y



1. Repasa los trazos.

2. Repasa la letra y.

3. Busca y rodea todas las letras y.

y e n y q v y u b y
m y r a y n g y v c
s o y m l y a e y g



Repasa la letra y la palabra. Después, copia.

ARASAAC

y y y y

y y y y



yogur

y

yogur →

→

DIVERTEACOR · Pictogramas: Sergio Palao / Gobierno de Aragón · ARASAAC · CC BY-NC-SA



Repasa las palabras y cópialas.

yogur

yogur →

→



yate

yate →

→



DIVERTEACOR · Pictogramas: Sergio Palao / Gobierno de Aragón · ARASAAC · CC BY-NC-SA

Une cada dibujo con su palabra.



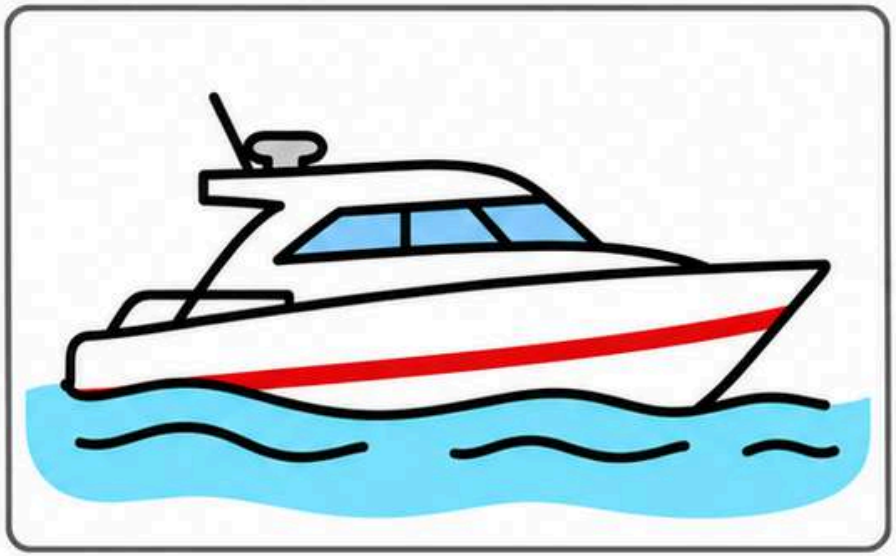

yate

yoyó

DIVERTEACOR · Pictogramas: Sergio Palao / Gobierno de Aragón · ARASAAC · CC BY-NC-SA

Nombra los dibujos y rodea los que contienen la y.

y





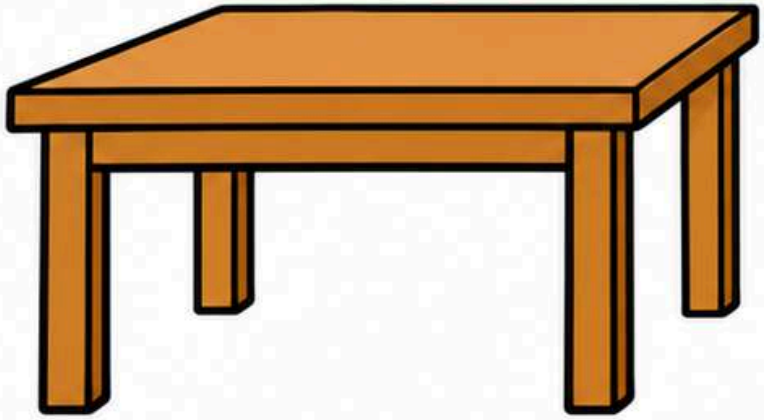



DIVERTEACOR · Pictogramas: Sergio Palao / Gobierno de Aragón · ARASAAC · CC BY-NC-SA

Mira y rodea la palabra correcta.



yoyó

sol



mesa

yate

DIVERTEACOR · Pictogramas: Sergio Palao / Gobierno de Aragón · ARASAAC · CC BY-NC-SA

ARASAAC



la manzana

la manz

Escribe la letra que falta.



□ o □ ó



□ ate

y a m

DIVERTEACOR · Pictogramas: Sergio Palao / Gobierno de Aragón · ARASAAC · CC BY-NC-SA

Trabajamos la letra z



1. Repasa los trazos.

2. Repasa la letra z.

z z z z z z z

z z z z

3. Busca y rodea todas las letras z.

z	e	n	z	q	v	z	u	b	z
m	z	r	a	z	n	g	z	v	c
s	o	z	m	l	z	a	e	z	g



Repasa la letra y la palabra. Después, copia.

ARASAAC



z z z z

z z z z

z

zapato →

→

DIVERTEACOR · Pictogramas: Sergio Palao / Gobierno de Aragón · ARASAAC · CC BY-NC-SA



Repasa las palabras y cópialas.

zapato

zapato →

→



zapato

zanahoria

zanahoria →

→



zanahoria

DIVERTEACOR · Pictogramas: Sergio Palao / Gobierno de Aragón · ARASAAC · CC BY-NC-SA

ARASAAC

Une cada dibujo con su palabra.



zumo



zapato

DIVERTEACOR · Pictogramas: Sergio Palao / Gobierno de Aragón · ARASAAC · CC BY-NC-SA

ARASAAC

Nombra los dibujos y rodea los que contienen la z.

z









DIVERTEACOR · Pictogramas: Sergio Palao / Gobierno de Aragón · ARASAAC · CC BY-NC-SA

Mira y rodea la palabra correcta.



zapato

casa



luna

zumo

DIVERTEACOR · Pictogramas: Sergio Palao / Gobierno de Aragón · ARASAAC · CC BY-NC-SA

ARASAAC



la manzana

la manz

Escribe la letra que falta.



□apato



□umo

z a m

DIVERTEACOR · Pictogramas: Sergio Palao / Gobierno de Aragón · ARASAAC · CC BY-NC-SA



El abecedario

Montserrat Navarro - Divertacor//Pictogramas: Sergio Palao - ARASAAC - Gobierno de Aragón - CC BY-NC-SA