Dossier de Navidad





ÁRBOL











@sita.de.corazon

NOMBRE: _____ FECHA: _____

Grafomotricidad

Sigue los trazos y completa los dibujos.









@sita.de.corazon

NOMBRE: _____ FECHA: _____

Grafomotricidad

Repasa los trazos y completa las líneas.



@sita.de.corazon

NOMBRE: _____ FECHA: _____

Grafomotricidad

Repasa los trazos y completa las líneas.









@sita.de.corazon

NOMBRE: _____ FECHA: _____

REPASA LAS PALABRAS

REPASA CON TU LÁPIZ LAS SIGUIENTES PALABRAS.



ÁRBOL



REGALO



MUÑECO



ESTRELLA

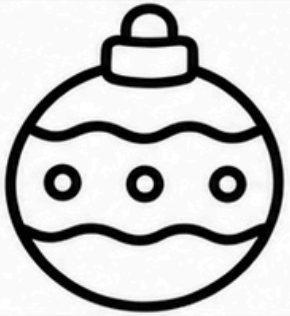

BOLA



BASTÓN

@sita.de.corazon

NOMBRE: _____ FECHA: _____

ESCRIBE SU NOMBRE

ESCRIBE EL NOMBRE DE CADA OBJETO, COPIANDO DEL MODELO.



ÁRBOL



REGALO



MUÑECO



ESTRELLA



BOLA



BASTÓN

@sita.de.corazon

NOMBRE: _____ FECHA: _____

RECORTA Y PEGA

RECORTA LAS FORMAS DE ABAJO Y PÉGALAS EN EL ADORNO DE NAVIDAD QUE TENGA LA MISMA FORMA.

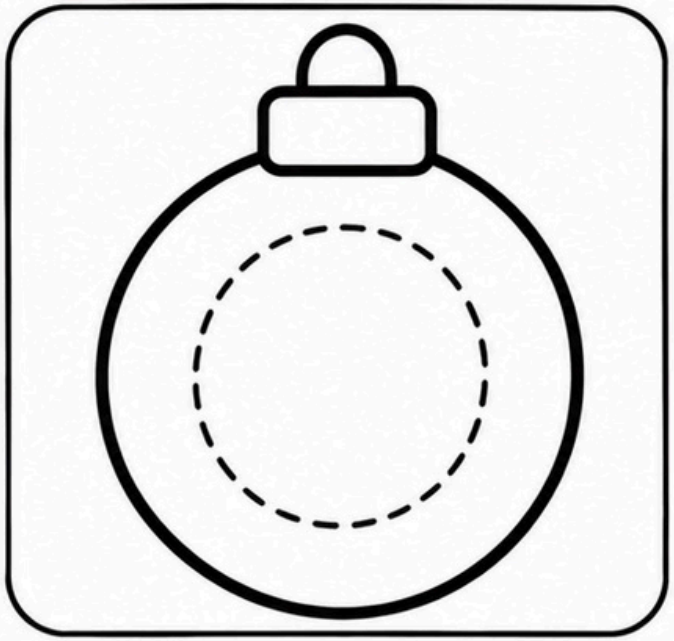











@sita.de.corazon

NOMBRE: _____ FECHA: _____

DECORA EL ÁRBOL

DECORA CADA ÁRBOL DE NAVIDAD, PONIENDO LA CANTIDAD DE BOLAS QUE INDICA EL NÚMERO.

1



2



3



@sita.de.corazon

NOMBRE: _____ FECHA: _____

DECORA EL ÁRBOL

DECORA EL ÁRBOL DE NAVIDAD, COLOCANDO LA CANTIDAD DE ADORNOS QUE INDICA CADA NÚMERO.



5	BOLAS
2	ESTRELLAS
3	LAZOS
4	BASTONES
1	CAMPANA

@sita.de.corazon

NOMBRE: _____ FECHA: _____

LA CAJA MISTERIOSA

COLOREA SOLO LOS OBJETOS RELACIONADOS CON LA NAVIDAD.



@sita.de.corazon

NOMBRE: _____ FECHA: _____

El laberinto de los regalos

Ayuda a Papá Noel a llegar hasta su regalo.







@sita.de.corazon

NOMBRE: _____ FECHA: _____

Creatividad

Completa el regalo con grafismos creativos (líneas, puntos, espirales, ondas, zigzag, etc.).



@sita.de.corazon

NOMBRE: _____ FECHA: _____

Diseña tu casita navideña

Decora la casita con grafismos creativos (líneas, puntos, rayas, zigzag, espirales...) y dibuja los detalles que quieras. Después, colorea.



@sita.de.corazon

NOMBRE: _____ FECHA: _____

PUZZLE DEL 1 AL 5

Colorea, recorta por las líneas y forma el puzzle del 1 al 5.

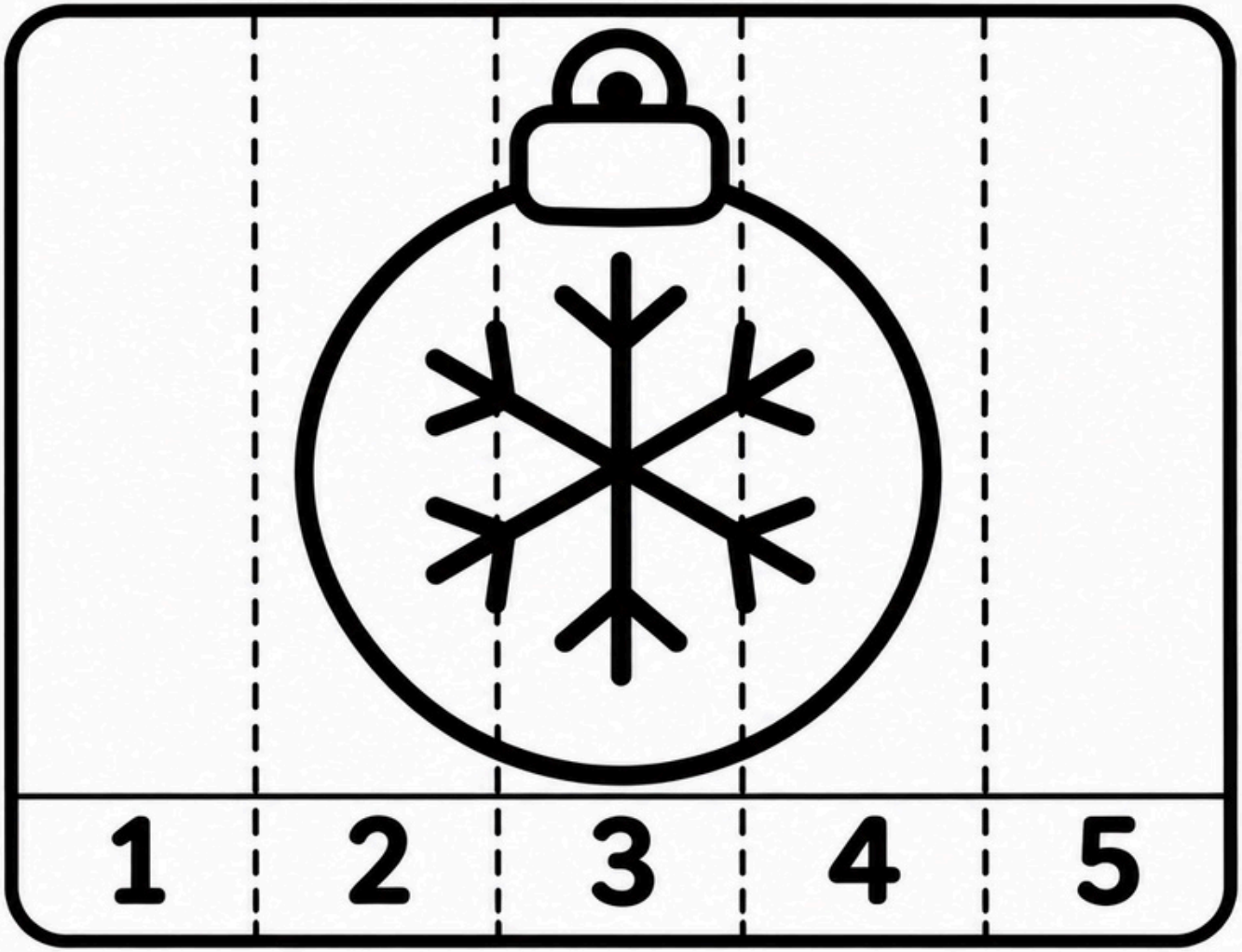

@sita.de.corazon

NOMBRE: _____ FECHA: _____

PUZZLE DEL 1 AL 5

Colorea, recorta por las líneas y forma el puzzle del 1 al 5.

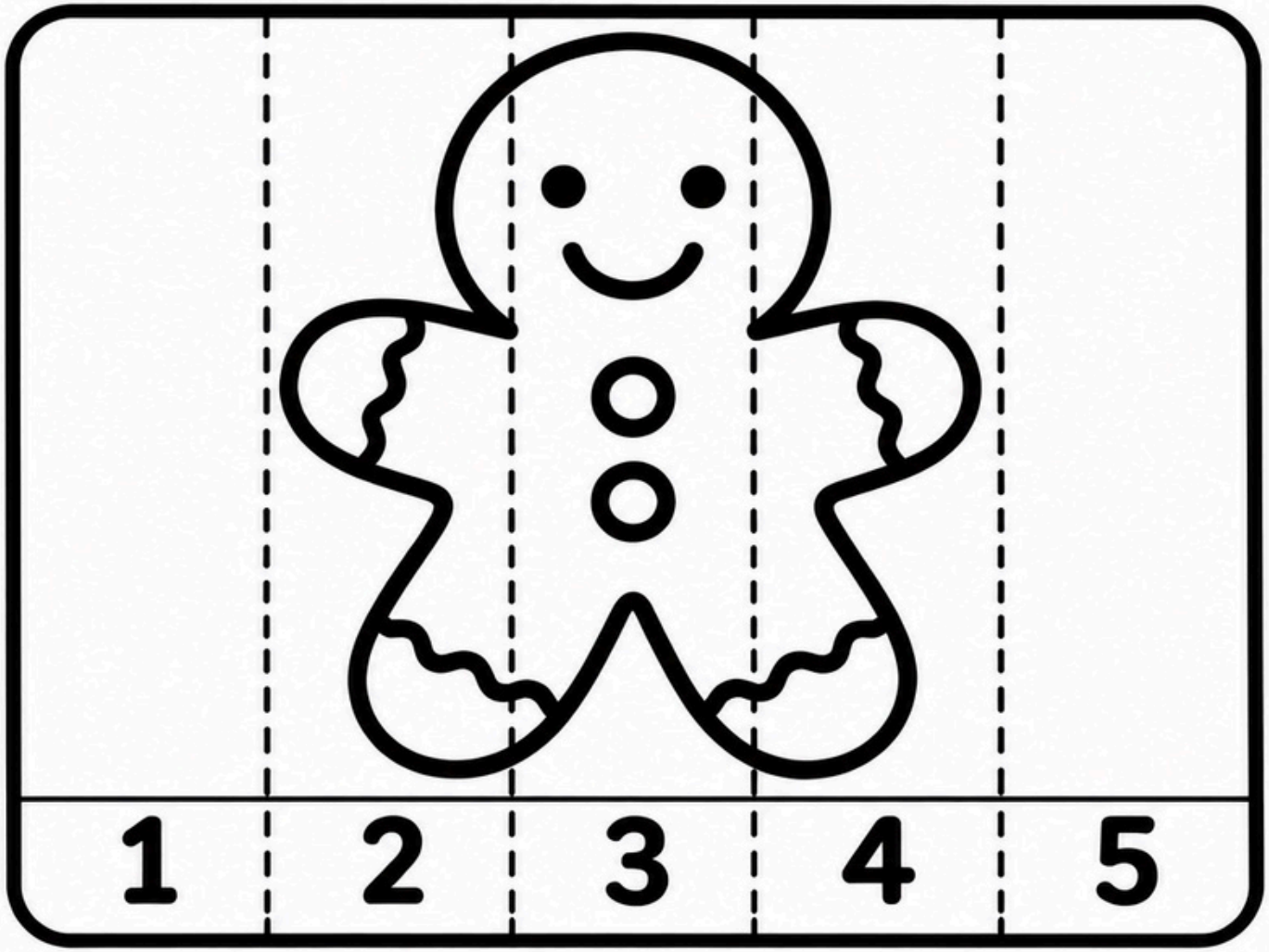

@sita.de.corazon

NOMBRE: _____ FECHA: _____

PUZZLE DEL 1 AL 5

Colorea, recorta por las líneas y forma el puzzle del 1 al 5.

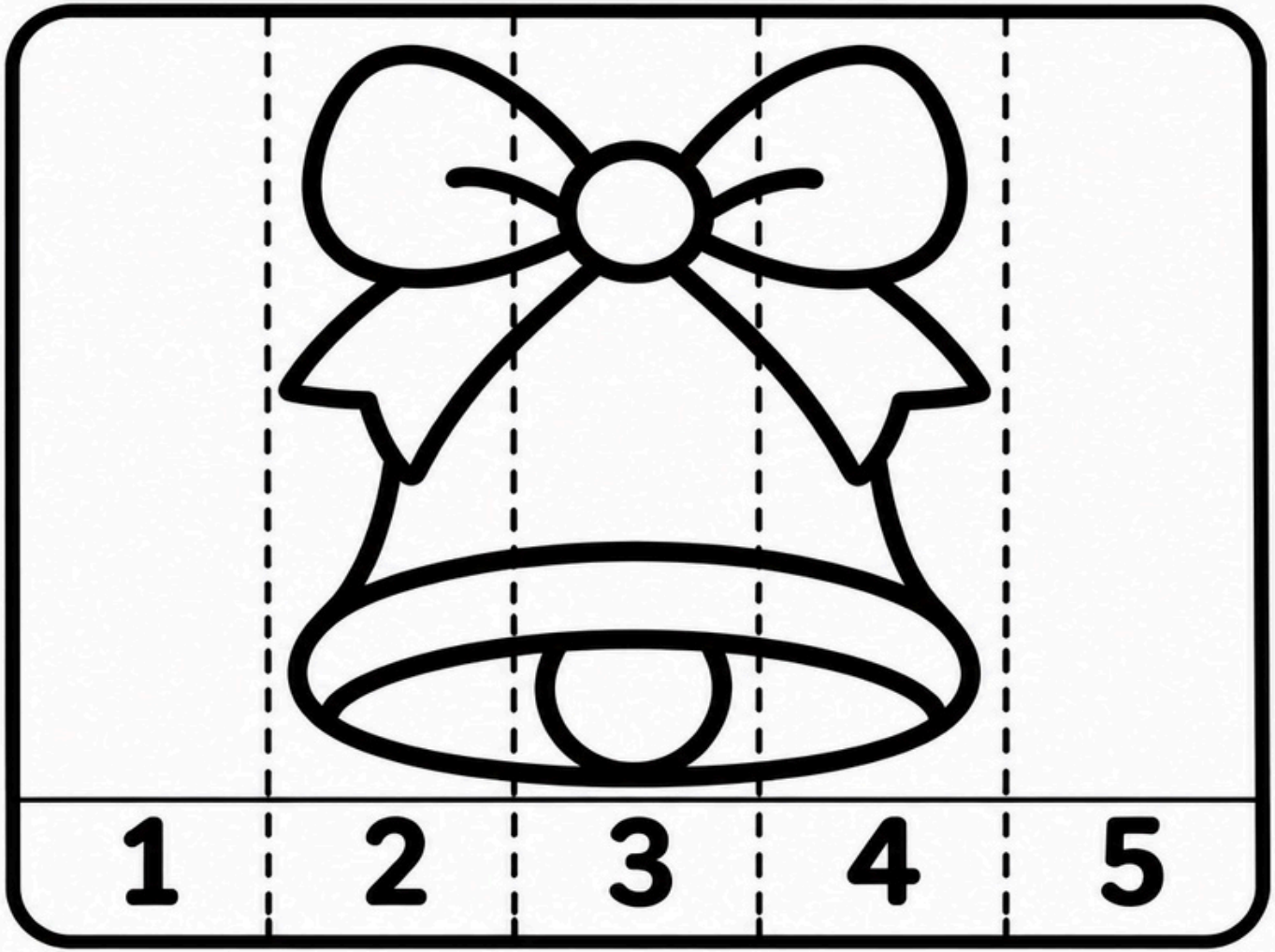

@sita.de.corazon

NOMBRE: _____ FECHA: _____

PUZZLE DEL 1 AL 7

Colorea, recorta por las líneas y forma el puzzle del 1 al 7.

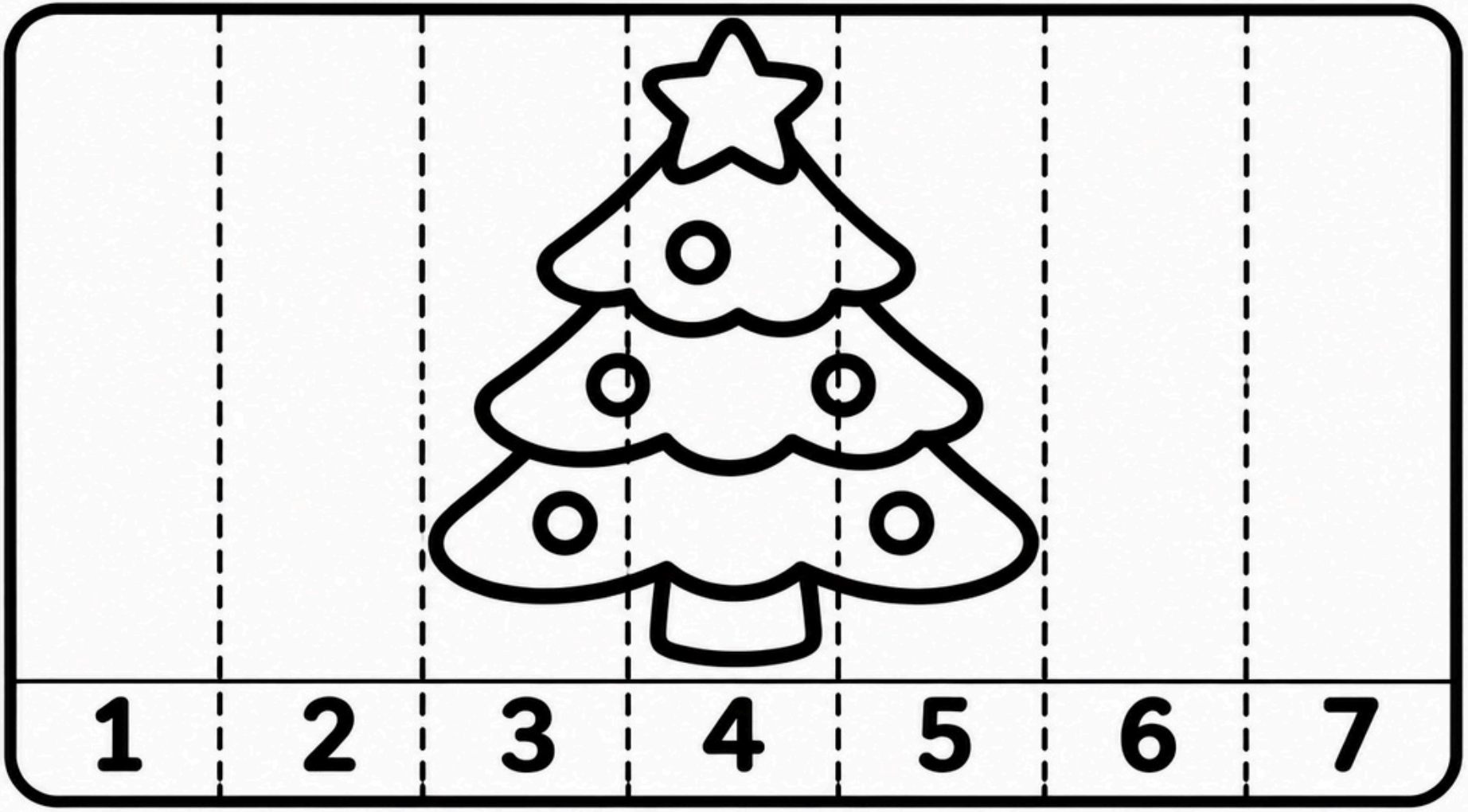

@sita.de.corazon

NOMBRE: _____ FECHA: _____

PUZZLE DEL 1 AL 10

Colorea, recorta por las líneas y forma el puzzle del 1 al 10.

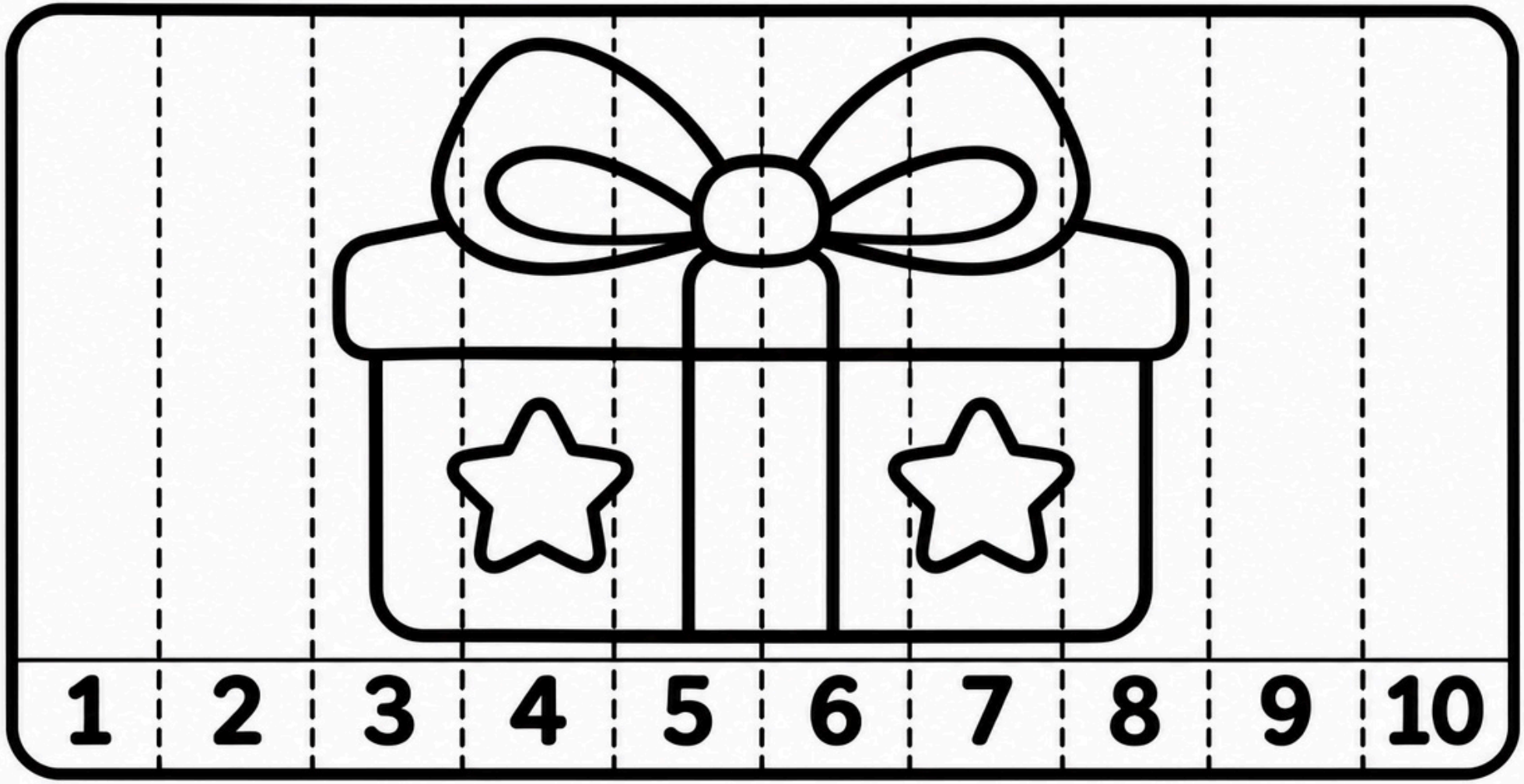

@sita.de.corazon

NOMBRE: _____ FECHA: _____

Recortado

Recorta por las líneas punteadas y arma el rompecabezas.



Así debe quedar:



@sita.de.corazon

Nombre: _____

Rompecabezas Navideño

Fecha: _____

Recorta las 6 piezas y arma el dibujo.



@sita.de.corazon

NOMBRE: _____ FECHA: _____

Rompecabezas navideño

Colorea, recorta las 6 piezas y arma el dibujo.



@sita.de.corazon

NOMBRE: _____ FECHA: _____

Rompecabezas navideño

Colorea, recorta las 6 piezas y arma el dibujo.



@sita.de.corazon

NOMBRE: _____ FECHA: _____

Completa el dibujo

Observa el dibujo de la izquierda y completa el de la derecha para que sea igual. Después, colorea.





@sita.de.corazon

NOMBRE: _____ FECHA: _____

Completa el dibujo

Observa el dibujo de la izquierda y completa el de la derecha para que sea igual. Después, colorea.





@sita.de.corazon

NOMBRE: _____ FECHA: _____

Encuentra las diferencias

Observa los dos dibujos y rodea las 5 diferencias.





@sita.de.corazon

NOMBRE: _____ FECHA: _____

Encuentra las diferencias

Observa los dos dibujos y rodea las 5 diferencias.





@sita.de.corazon

NOMBRE: _____

FECHA: _____

Viste al muñeco de nieve

Recorta las piezas, pégalas en el muñeco de nieve y colorea.



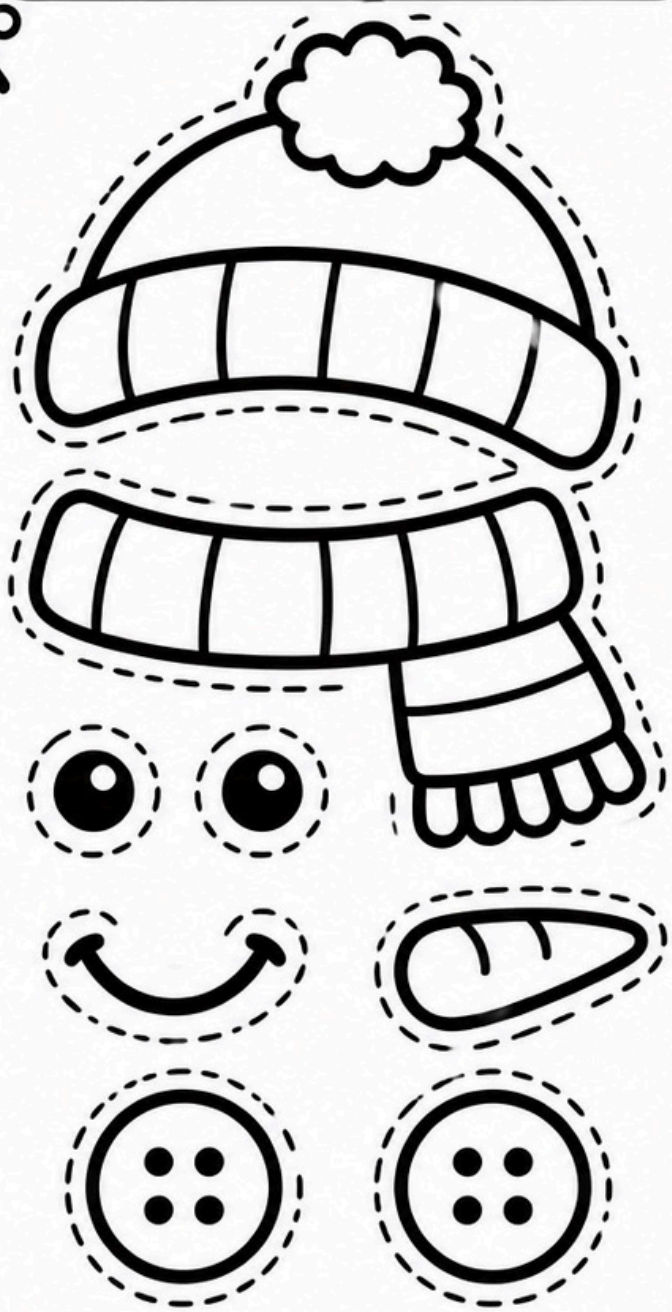

@sita.de.corazon

NOMBRE: _____ FECHA: _____

COMPLETA LAS SERIES

RECORTA O PICA Y PEGA EL DIBUJO QUE COMPLETA CADA SERIE.





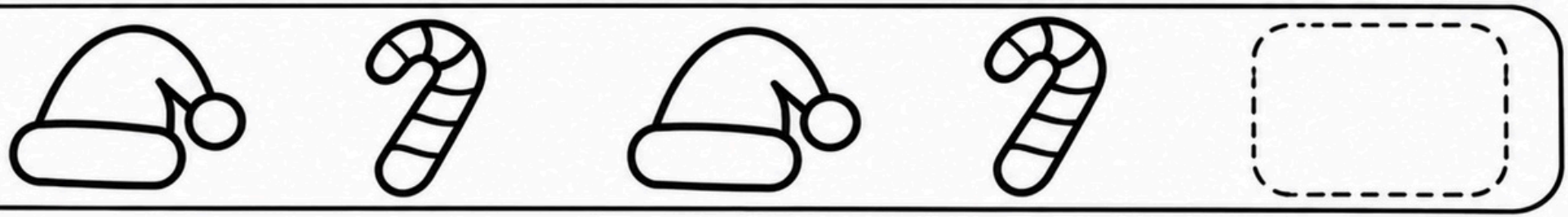

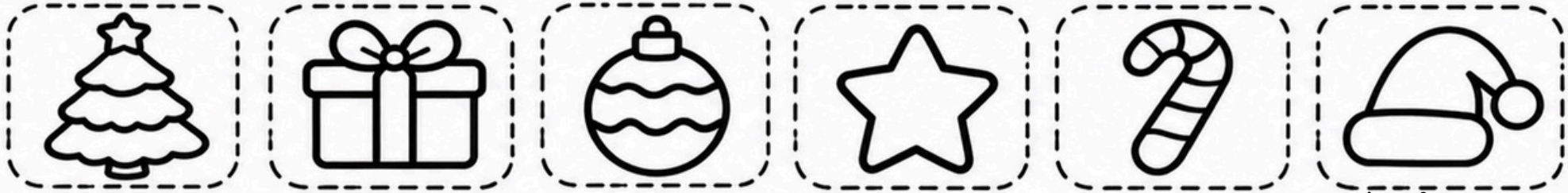

@sita.de.corazon

NOMBRE: _____ FECHA: _____

Une cada objeto con su sombra

Observa los dibujos, busca su sombra y únelos con una línea.





















@sita.de.corazon



BELÉN

belén



CAMPANAS

campanas



VELA

vela



BOLA DE NAVIDAD

bola de navidad

@sita.de.corazon



RENO

reno



MUÑECO DE NIEVE

muñeco de nieve



CORONA DE NAVIDAD

corona de navidad



CALCETÍN DE NAVIDAD

calcetín de navidad

@sita.de.corazon



POINSETIA

poinsetia



BASTÓN DE CARAMELO

bastón de caramelo



ELFO

elfo



TARJETA DE NAVIDAD

tarjeta de navidad

@sita.de.corazon



TRINEO

trineo



BOTA DE NAVIDAD

bota de navidad



LUCES DE NAVIDAD

luces de navidad



GALLETA DE JENGIBRE

galleta de jengibre

@sita.de.corazon



PAPÁ NOEL

papá noel



ÁRBOL DE NAVIDAD

árbol de navidad



REGALO

regalo



ESTRELLA

estrella

@sita.de.corazon



GORRO DE NAVIDAD

gorro de navidad



BUFANDA

bufanda



GUANTES

guantes



JERSEY

jersey

@sita.de.corazon

Recomiendo sacarla en A3



1	2	3	4	5
6	7	8	9	10

DECORA EL ÁRBOL DE NAVIDAD

Coloca en el árbol tantas bolas como indique la tarjeta.

@sita.de.corazon

Recomiendo sacarla en A3

